



Poder Executivo

MAX RODRIGUES LEMOS PREFEITO MUNICIPAL
MÁRCIA TEIXEIRA VICE-PREFEITA
SECRETÁRIA CHEFE DE GABINETE GILDA FÁTIMA DE OLIVEIRA SILVA BALTAR
SECRETARIA DE ASSUNTOS INSTITUCIONAIS E ESTRATÉGICOS PAULO CESAR PIRES DE ANDRADE
SECRETARIA DE PROJETOS ESPECIAIS E GESTÃO DE CONVÊNIOS ODAIR DA CUNHA ALMEIDA
PROCURADORIA GERAL DO MUNICÍPIO CARLOS EDUARDO AFONSO DE LIMA
CONTROLADORIA GERAL DO MUNICÍPIO AIR DE ABREU
SECRETARIA MUN. DE GOVERNO MARTCHELLO DE ALMEIDA PARREIRAS FULI
SECRETARIA MUN. DE COMUNICAÇÃO SOCIAL CARLOS ALBINO PIRES DE ANDRADE
SECRETARIA MUNICIPAL DE ADMINISTRAÇÃO ANDREIA REGILAYNE RESENDE GONÇALVES
SECRETARIA MUN. DE FAZENDA E PLANEJAMENTO CARLOS DE FRANÇA VILLELA
SECRETARIA MUN. DE DES. ECONÔMICO LEANDRO DA SILVA GUERRA
SECRETARIA MUN. DE SAÚDE FÁTIMA CRISTINA DIAS SANCHES
SECRETARIA MUNICIPAL DE EDUCAÇÃO MIRIAN DE FÁTIMA RODRIGUES MOTTA
SECRETARIA MUN. DE CULTURA MARCELO DE JESUS TEIXEIRA LESSA
SECRETARIA MUN. DE DESENV. RURAL E AGRICULTURA WILSON SAMPAIO
SECRETARIA MUN. DE URBANISMO ANDRÉ SOARES BIANCHE
SECRETARIA MUN. DO AMBIENTE ALEXANDER RIBOURA DORNELLAS
SECRETARIA MUN. DE OBRAS ELERSON LEANDRO ALVES
SECRETARIA MUN. DE HABITAÇÃO JOSÉ CARLOS LEAL NOGUEIRA
SECRETARIA MUN. DE CONSERVAÇÃO E SERVIÇOS PÚBLICOS ROGÉRIO LOPES BRANDI
SECRETARIA MUN. DE ASSISTÊNCIA SOCIAL ANA PAULA PONTES ROSALINO
SECRETARIA MUN. DE DIREITOS HUMANOS E PROMOÇÃO DA CIDADANIA JOSÉ RIBAMAR DE LIMA
SECRETARIA MUNICIPAL DA TERCEIRA IDADE JOSÉ ALVES DE CARVALHO
SECRETARIA MUNICIPAL DE DEFESA CIVIL JOSÉ LISBOA PEREIRA
SECRETARIA MUN. DE SEGURANÇA, TRANSPORTE E TRÂNSITO ELIAS JOSÉ DA CRUZ
SECRETARIA MUN. DE ESPORTE E LAZER LUIZ CARLOS MONTEIRO GUIMARÃES
SECRETARIA MUNICIPAL DE TRABALHO, EMPREGO E RENDA ANTONIO CHRISPE DE OLIVEIRA
PREVIQUEIMADOS MARCELO DA SILVA FERNANDES
SECRETARIA MUNICIPAL DE ORDEM PÚBLICA EDMILSON GOMES FERREIRA
CENTRO INTEGRADO DE OPERAÇÕES DE SEGURANÇA PÚBLICA MUNICIPAL CARLOS MACHADO DE OLIVEIRA

Sumário

ATOS DO PODER EXECUTIVO	
Atos do Prefeito.....	2
Despachos do Prefeito.....	5
Atos do Secretário Municipal de Defesa Civil.....	31
Atos do Procurador Geral do Município.....	32
Atos da Secretária Municipal de Saúde.....	32

Poder Legislativo

MILTON CAMPOS ANTONIO Presidente
CÂMARA DOS VEREADORES
ADRIANO MORIE ANTÔNIO ALMEIDA DA SILVA CARLOS ROBERTO DE MORAES ELTON TEIXEIRA ROSA DA SILVA ERALDO NILTON DE CARVALHO GETULIO DE MOURA LUCIO MAURO LIMA DE CASTRO MARCELO MIRANDA LEYED MARCOS VALÉRIO ALVES ROSA MAURÍCIO BAPTISTA FERREIRA NILTON MOREIRA CAVALCANTE PAULO SALVADOR DE SOUZA BASTOS
Queimados, uma cidade de todos!

DIÁRIO OFICIAL DO MUNICÍPIO DE QUEIMADOS

ÓRGÃO OFICIAL DOS PODERES EXECUTIVO E LEGISLATIVO



D.O.Q.

Criado Pela Lei nº. 986 de 07 de abril de 2010

Nº. 668 Quinta - feira, 01 de Outubro de 2015 - Ano 03 - Página 2

Atos do Prefeito

LEI Nº 1.265/15, DE 24 DE SETEMBRO DE 2015.
AUTOR: VEREADOR ADRIANO MORIE

“Autoriza o Poder Executivo a dispor sobre a criação das Estações Digitais Públicas”.

Faço saber que a Câmara Municipal de Queimados, por seus representantes legais, APROVOU e eu PROMULGO seguinte Lei:

Art. 1º - Fica autorizado o Chefe do Poder Executivo a criar as Estações Digitais Públicas.

§ 1º - Para a construção das Estações Digitais Públicas - EDPs, o Município do Rio de Janeiro valer-se-á do patrocínio de organizações com ou sem fins lucrativos sediadas neste Estado.

§ 2º - As organizações supramencionadas passam a ser chamadas de patrocinadoras.

Art. 2º - As Estações Digitais Públicas - EDPs serão equipamentos públicos a serem instalados nas praças da cidade e deverão ter, no mínimo, as seguintes funcionalidades:

- I - Espaço para utilização de computadores com área comum para impressão, escaneamento e outros serviços similares;
- II - Acesso, via web, aos serviços do Portal da Prefeitura;
- III - Acesso, via web, aos serviços disponibilizados por sites e portais de outros órgãos dos Poderes Legislativo, Judiciário e Executivo dos Entes Federativos, principalmente, àqueles que prestam serviços direto à população como: Receita Federal, Previdência, Ministério do Trabalho, dentre outros;
- IV - Possibilidade de realização de videoconferências com as Ouvidorias municipais e de outros órgãos e poderes que assim disponibilizem;
- V - Disponibilização de material histórico, iconográfico, fotográfico e cartográfico da cidade;
- VI - Espaço para interação com material digital de caráter cultural;
- VII - Espaço para workshops de, no máximo, vinte pessoas;
- VIII - Acompanhamento virtual da utilização das funcionalidades da estação digital;
- IX - Possibilidade de realização de ligações via sistemas de telefonia digital;
- X - Espaços para mídia digital;
- XI - Acesso às informações turísticas da cidade e/ou;
- XII - Acesso direto aos serviços de emergência.

Art. 3º - O Poder Executivo, em decreto regulamentador, normatizará, dentre outros aspectos, sobre:

- I - Definição da localização das Estações Digitais Públicas - EDPs;
- II - Concurso de Projetos Arquitetônicos para a elaboração do designe das Estações Digitais, do qual poderão participar arquitetos e alunos de arquitetura;

DIÁRIO OFICIAL DO MUNICÍPIO DE QUEIMADOS
ÓRGÃO OFICIAL DOS PODERES EXECUTIVO E LEGISLATIVO



D.O.Q.

Criado Pela Lei nº. 986 de 07 de abril de 2010

Nº. 668 Quinta - feira, 01 de Outubro de 2015 - Ano 03 - Página 3

III - A escolha dos patrocinadores e/ou;

IV - A aplicação da imagem das patrocinadoras no espaço de mídia digital.

Art. 4º - Esta Lei entrará em vigor na data de sua publicação.

MILTON CAMPOS ANTONIO
Presidente

O Prefeito Municipal de Queimados, no uso de suas atribuições legais,

RESOLVE:

PORTARIA Nº673/15. EXONERAR o servidor ANDRÉ FÁBIO SILVEIRA, matrícula nº8670/32, do cargo em comissão de Chefe da Divisão de Patrimônio e Almoxarifado, Símbolo CC5, SEMDEC, a contar de 30/09/2015.

PORTARIA Nº674/15. EXONERAR o servidor MARCELO DOS SANTOS RODRIGUES, matrícula nº10721/01, do cargo em comissão de Chefe da Divisão de Educação em Trânsito, Símbolo CC5, SEMUSTTRAN, a contar de 30/09/2015.

PORTARIA Nº675/15. NOMEAR o senhor ANDRÉ FÁBIO SILVEIRA, no cargo em comissão de Chefe da Divisão de Educação em Trânsito, Símbolo CC5, SEMUSTTRAN, a contar de 01/10/2015, cargo antes ocupado pelo servidor MARCELO DOS SANTOS RODRIGUES.

PORTARIA Nº676/15. NOMEAR o senhor MARCELO DOS SANTOS RODRIGUES, no cargo em comissão de Chefe da Divisão de Patrimônio e Almoxarifado, Símbolo CC5, SEMDEC, a contar de 01/10/2015, cargo antes ocupado pelo servidor ANDRÉ FÁBIO SILVEIRA.

PORTARIA Nº677/15. LOTAR o servidor MARCELO DOS SANTOS RODRIGUES, matrícula nº10721/01, Chefe da Divisão de Patrimônio e Almoxarifado – SEMDEC, na SEMUC, a contar de 01/10/2015, sem prejuízo de suas atribuições e sem ônus para o Município.

PORTARIA Nº678/15. LOTAR a servidora MARIA HELENA DE MIRANDA, matrícula nº10095/01, Assessor Técnico – SEMFAPLAN, no GAP, a contar de 01/10/2015, sem prejuízo de suas atribuições e sem ônus para o Município.

PORTARIA Nº679/15. LOTAR a servidora MARIA ANGÉLICA DE ANDRADE MORAES, matrícula nº12226/01, Assessor Jurídico – SEMAS, na PGM, a contar de 01/10/2015, sem prejuízo de suas atribuições e sem ônus para o Município.

PORTARIA Nº680/15. LOTAR o servidor ALCINEI DUARTE DE OLIVEIRA JUNIOR, matrícula nº8399/21, Assessor Jurídico – SEMAS, na SEMFAPLAN, a contar de 01/10/2015, sem prejuízo de suas atribuições e sem ônus para o Município.

PORTARIA Nº681/15. LOTAR o servidor MARCOS ANTONIO DE OLIVEIRA, matrícula nº8917/63, Diretor do Departamento de Segurança e Monitoramento – SEMUSTTRAN, na SEMUHAB, a contar de 01/10/2015, sem prejuízo de suas atribuições e sem ônus para o Município.

PORTARIA Nº682/15. LOTAR o servidor LUIZ AUGUSTO DA SILVA MACEDO, matrícula nº10137/01, Assessor Jurídico – GAP, na SEMDEHPROC, a contar de 01/10/2015, sem prejuízo de suas atribuições e sem ônus para o Município.

PORTARIA Nº683/15. LOTAR a servidora PAULA REJANE LEAL FERREIRA DE CARVALHO, matrícula nº9730/01, Assessor de Gabinete – GAP, na SEMOB, a contar de 01/10/2015, sem prejuízo de suas atribuições e sem ônus para o Município.

PORTARIA Nº684/15. LOTAR a servidora DAYSE MARIA DUTRA NOGUEIRA, matrícula nº5569/71, Arquiteta, na Secretaria de Projetos Especiais e Gestão de Convênios - GAP, a contar de 01/10/2015, sem prejuízo de suas atribuições e sem ônus para o Município.

DIÁRIO OFICIAL DO MUNICÍPIO DE QUEIMADOS

ÓRGÃO OFICIAL DOS PODERES EXECUTIVO E LEGISLATIVO



D.O.Q.

Criado Pela Lei nº. 986 de 07 de abril de 2010

Nº. 668 Quinta - feira, 01 de Outubro de 2015 - Ano 03 - Página 4

PORTARIA Nº685/15. LOTAR o servidor FLÁVIO BATISTA DA SILVA, matrícula nº4302/81, Desenhista Projetista, na Secretaria de Projetos Especiais e Gestão de Convênios - GAP, a contar de 01/10/2015, sem prejuízo de suas atribuições e sem ônus para o Município.

PORTARIA Nº686/15. NOMEAR, de acordo com a Portaria Federal Nº 481, de 11 de outubro de 2013 e Lei Municipal Nº 1249, de 08 de julho de 2015, os membros do Conselho de Acompanhamento e Controle Social do FUNDEB, a contar de 05/08/2015.

Segmento do Poder Executivo Municipal:

Titular: Clotilde Klem Dias

Suplente: Dilenio Moreira Medeiros

Titular: Cristina de Lima Araújo

Suplente: Paulo César Tavares Araújo

Segmento dos Professores das Escolas Públicas Municipais:

Titular: David Félix de Andrade Goralski

Suplente: Edinete Mendonça

Segmento dos Diretores das Escolas Públicas Municipais:

Titular: Cristiane Cruz de Oliveira

Suplente: Diego Ubiratan Bezerra da Cruz

Segmento dos Servidores Técnico-administrativos das Escolas Públicas Municipais:

Titular: Misael da Costa Mabial

Suplente: Alessandro de Melo Motta

Segmento dos Pais de Alunos das Escolas Públicas Municipais:

Titular: Rosane Miranda Marcílio

Suplente: Veronica Santana da Silva

Titular: Jenifer Jessica da Conceição

Suplente: Lucia Ines de Oliveira Rodrigues

Segmento dos Estudantes das Escolas Públicas Municipais

Titular: Élda Maria Rodrigues Santos Valadares Barbosa

Suplente: Natália José Nogueira

Titular: Lucilene de Jesus Guimarães

Suplente: Marcia Fabiane Silva Ferreira Cruz

Segmento do Conselho Municipal de Educação

Titular: Deize Vicente da Silva Arosa

Suplente: Maria das Graças Ferreira Gomes Santos

Segmento do Conselho Tutelar

Titular: Lourimar Gomes da Silva

Suplente: Mirtes Ferraz da Silva Mota

MAX RODRIGUES LEMOS
Prefeito

Despachos do Prefeito

DIÁRIO OFICIAL DO MUNICÍPIO DE QUEIMADOS

ÓRGÃO OFICIAL DOS PODERES EXECUTIVO E LEGISLATIVO



D.O.Q.

Criado Pela Lei nº. 986 de 07 de abril de 2010

Nº. 668 Quinta - feira, 01 de Outubro de 2015 - Ano 03 - Página 5

MUNICÍPIO DE QUEIMADOS - PODER EXECUTIVO
RELATÓRIO DE GESTÃO FISCAL
DEMONSTRATIVO DA DESPESA COM PESSOAL
ORÇAMENTOS FISCAL E DA SEGURIDADE SOCIAL
PERÍODO DE REFERÊNCIA : 2º Quadrimestre / 2015

RGF - ANEXO 1 R\$ 1,00

DESPESA COM PESSOAL	DESPESA EXECUTADAS Set/2014 até Ago/2015		
	LIQUIDADAS	INSCRITAS EM RP NÃO PROCESSADOS	TOTAL
DESPESA BRUTA COM PESSOAL (I)	141.199.017,2	524.495,3	141.723.512,5
Pessoal Ativo	131.391.014,2	524.495,3	131.915.509,5
Pessoal Inativo e Pensionista	9.808.003,1	0,0	9.808.003,1
Outras Despesas de Pessoal Decorrentes de Contratos de Terceirização (art. 18, § 1º da LRF)	0,0	0,0	0,0
Despesas não Computadas (art. 19, § 1º da LRF) (II)	10.254.447,0	3.506,6	10.257.953,7
(-) Decorrentes de Decisão Judicial	0,0	0,0	0,0
(-) Inativos e Pensionistas com Recursos Vinculados	9.808.003,1	0,0	9.808.003,1
(-) Indenizações por Demissão e Incentivos à Demissão Voluntária	446.443,9	3.506,6	449.950,6
(-) Despesas de Exercícios Anteriores	0,0	0,0	0,0
DESPESA TOTAL COM PESSOAL - DTP (IV)=(I - II)	130.944.570,2	520.988,6	131.465.558,9
APURAÇÃO DO CUMPRIMENTO DO LIMITE LEGAL			VALOR
RECEITA CORRENTE LÍQUIDA - RCL (V)			293.903.329,0
% do TOTAL DA DESPESA LÍQUIDA COM PESSOAL PARA FINS DE APURAÇÃO DO LIMITE - TDP sobre a RCL (VI) = (IV / V) * 100			44,73 %
LIMITE MÁXIMO (Inciso III, art. 20 da LRF) - <54,00%>			158.707.797,7
LIMITE PRUDENCIAL (§ único, art. 22 da LRF) - <51,30%>			150.772.407,8
LIMITE DE ALERTA (Inciso II do §1º do art. 59 da LRF) - <48,6%>			142.837.017,9

Fonte : SEMFAPLAN

MAX RODRIGUES LEMOS
 Prefeito

Air de Azevedo
 Controlador Geral
 Mat 84186 PMQ

Franca Vieta
 Secretário Mun. de Fazenda e Planejamento
 Matr. 8.213.2 - 100507 JUA - PMQ

Rosilene Alves Silva Toledo
 Assessora de Gabinete Interno
 Matr. 947910 - CGM - PMQ
 CRC-RJ 08360410-7

DIÁRIO OFICIAL DO MUNICÍPIO DE QUEIMADOS

ÓRGÃO OFICIAL DOS PODERES EXECUTIVO E LEGISLATIVO



D.O.Q.

Criado Pela Lei nº. 986 de 07 de abril de 2010

Nº. 668 Quinta - feira, 01 de Outubro de 2015 - Ano 03 - Página 6

MUNICÍPIO DE QUEIMADOS
RELATÓRIO DE GESTÃO FISCAL
DEMONSTRATIVO DA DÍVIDA CONSOLIDADA
ORÇAMENTOS FISCAL E DA SEGURIDADE SOCIAL
PERÍODO DE REFERÊNCIA : 2º Quadrimestre / 2015

LRF, art 55, inciso I, alínea "b" - Anexo 2

R\$ 1,00

DÍVIDA CONSOLIDADA	SALDO EXERCÍCIO ANTERIOR	SALDO DO EXERCÍCIO DE 2015		
		1º Quadrimestre	2º Quadrimestre	3º Quadrimestre
DÍVIDA CONSOLIDADA - DC (I)	2.173.958,8	2.173.958,8	2.173.958,8	0,0
Dívida Mobiliária	0,0	0,0	0,0	0,0
Dívida Contratual	2.173.958,8	2.173.958,8	2.173.958,8	0,0
Interna	2.173.958,8	2.173.958,8	2.173.958,8	0,0
Externa	0,0	0,0	0,0	0,0
Precatórios Posteriores a 5.5.2000 (inclusive)	0,0	0,0	0,0	0,0
Outras Dívidas	0,0	0,0	0,0	0,0
DEDUÇÕES(II)'	59.718.796,1	96.071.831,5	67.057.435,1	0,0
Disponibilidade de Caixa Bruta	73.483.209,1	97.153.438,2	67.422.503,4	0,0
Demais Haveres Financeiros	0,0	0,0	0,0	0,0
(-) RP Processados (Exceto Precatórios)	13.764.413,0	1.081.606,7	365.068,3	0,0
DÍVIDA CONSOLIDADA LÍQUIDA - DCL (III) = (I - II)	-57.544.837,3	-93.897.872,7	-64.883.476,3	0,0
RECEITA CORRENTE LÍQUIDA - RCL	275.941.121,2	281.954.023,6	293.903.329,0	0,0
% da DC sobre a RCL [I / RCL]	0,79 %	0,77 %	0,74 %	0,00 %
% da DCL sobre a RCL [III / RCL]	-20,85 %	-33,30 %	-22,08 %	0,00 %
LIMITE DEFINIDO POR RESOLUÇÃO DO SENADO FEDERAL	120,00 %	120,00 %	120,00 %	120,00 %
LIMITE DE ALERTA (inciso III, §1º do art. 59 - LRF) - 48,6%	120,00 %	120,00 %	120,00 %	120,00 %

DETALHAMENTO DA DÍVIDA CONTRATUAL	SALDO EXERCÍCIO ANTERIOR	SALDO DO EXERCÍCIO DE 2015		
		Até o 1º Quadrimestre	Até o 2º Quadrimestre	Até o 3º Quadrimestre
DÍVIDA CONTRATUAL (IV = V + VI + VII + VIII)	2.173.958,8	2.173.958,8	2.173.958,8	0,0
DÍVIDA DE PPP (V)	0,0	0,0	0,0	0,0
PARCELAMENTOS DE DÍVIDAS (VI)	0,0	0,0	0,0	0,0
De Tributos	0,0	0,0	0,0	0,0
De Contribuições Sociais	0,0	0,0	0,0	0,0
Previdenciárias	0,0	0,0	0,0	0,0
Demais Contribuições Sociais	0,0	0,0	0,0	0,0
Do FGTS	0,0	0,0	0,0	0,0
Com Instituição Não Financeira	0,0	0,0	0,0	0,0
DÍVIDA COM INSTITUIÇÃO FINANCEIRA (VII)	2.173.958,8	2.173.958,8	2.173.958,8	0,0
Interna	2.173.958,8	2.173.958,8	2.173.958,8	0,0
Externa	0,0	0,0	0,0	0,0
DEMAIS DÍVIDAS CONTRATUAIS (VIII)	0,0	0,0	0,0	0,0


OUTROS VALORES NÃO INTEGRANTES DA DC	SALDO EXERCÍCIO ANTERIOR	SALDO DO EXERCÍCIO DE 2015		
		Até o 1º Quadrimestre	Até o 2º Quadrimestre	Até o 3º Quadrimestre
PRECATÓRIOS ANTERIORES A 5.5.2000	0,0	0,0	0,0	0,0
INSUFICIÊNCIA FINANCEIRA	0,0	0,0	0,0	0,0
DEPÓSITOS	0,0	0,0	0,0	0,0
RP NÃO PROCESSADOS DE EXERCÍCIOS ANTERIORES	31.172.615,6	20.424.397,1	18.192.981,3	0,0
ANTECIPAÇÕES DE RECEITA ORÇAMENTÁRIA - ARO	0,0	0,0	0,0	0,0


 Rosilene Alves da Silva Toledo
 Assessor de Gabinete Interno
 Mat. 9479/0 - CGM - PMQ
 CRC-RJ 083604/O-7


 Marcela Sousa Ferreira
 CONVIDADA
 GRUPO DE TRABALHO
 Mat. 4438/0 P.M.Q.


 MAX RODRIGUES LEMOS
 Prefeito


 Carlos de França Vilela
 Secretário Mu. de Fazenda e Planejamento
 Mat. 8.119/0 - 113.547/04 - PMQ


 Air de Abreu
 Controlador Geral
 Mat. 8.16/6 PMQ

DIÁRIO OFICIAL DO MUNICÍPIO DE QUEIMADOS
ÓRGÃO OFICIAL DOS PODERES EXECUTIVO E LEGISLATIVO



D.O.Q.

Criado Pela Lei nº. 986 de 07 de abril de 2010

Nº. 668 Quinta - feira, 01 de Outubro de 2015 - Ano 03 - Página 7

DÍVIDA CONSOLIDADA PREVIDENCIÁRIA	REGIME PREVIDENCIÁRIO			
	SALDO EXERCÍCIO ANTERIOR	SALDO DO EXERCÍCIO DE 2015		
		Até o 1º Quadrimestre	Até o 2º Quadrimestre	Até o 3º Quadrimestre
DÍVIDA CONSOLIDADA PREVIDENCIÁRIA (IX)	0,0	340.836.311,9	340.836.311,9	0,0
Passivo Atuarial	0,0	340.836.311,9	340.836.311,9	0,0
Demais Dívidas	0,0	0,0	0,0	0,0
DEDUÇÕES(X)¹	0,0	68.869.193,6	95.918.352,1	0,0
Disponibilidade de Caixa Bruta	0,0	1.005.705,9	211.470,7	0,0
Investimento do RPPS	0,0	67.869.230,4	95.712.624,1	0,0
Demais Haveres Financeiros	0,0	0,0	0,0	0,0
(-)Restos a Pagar Processados	5.826,7	5.742,7	5.742,7	0,0
OBRIGAÇÕES NÃO INTEGRANTES DA DC	5.826,7	0,0	0,0	0,0
Precatórios anteriores a 5.5.2000	0,0	0,0	0,0	0,0
Insuficiência Financeira	5.826,7	0,0	0,0	0,0
Depósitos	5.826,7	5.742,7	5.742,7	0,0
Outras Obrigações	0,0	0,0	0,0	0,0
DÍVIDA CONSOLIDADA LÍQUIDA DO RPPS (XI) = (IX - X)	0,0	271.967.118,3	244.917.959,8	0,0

Max
MAX RODRIGUES LEMOS
 Prefeito

Josilene
Josilene Alves da Silva Toledo
 Assessor de Controle Interno
 Mat. 947512 - DEAM - PMQ
 CRP-RJ 083604/O-7

Carlos de França Vilela
Carlos de França Vilela
 Secretário Mun. de Fazenda e Planejamento
 Mat. 84166 - PMQ

Antonio Carlos Ferraz
Antonio Carlos Ferraz
 Controlador
 Mat. 84166/O-2
 Mat. 44310 - PMQ

Air de Abreu
Air de Abreu
 Controlador Geral
 Mat. 84166 - PMQ

DIÁRIO OFICIAL DO MUNICÍPIO DE QUEIMADOS

ÓRGÃO OFICIAL DOS PODERES EXECUTIVO E LEGISLATIVO



D.O.Q.

Criado Pela Lei nº. 986 de 07 de abril de 2010

Nº. 668 Quinta - feira, 01 de Outubro de 2015 - Ano 03 - Página 8

MUNICÍPIO DE QUEIMADOS
RELATÓRIO DE GESTÃO FISCAL
DEMONSTRATIVO DAS GARANTIAS E CONTRAGARANTIAS DE VALORES
ORÇAMENTOS FISCAL E DA SEGURIDADE SOCIAL
PERÍODO DE REFERÊNCIA : 2º Quadrimestre / 2015

LRF, art 55, inciso I, alínea "c" e art. 40, § 1º - Anexo 3

R\$1,00

GARANTIAS	SALDO DO EXERCÍCIO ANTERIOR	SALDO DO EXERCÍCIO DE 2015		
		Até o 1º Quadrimestre	Até o 2º Quadrimestre	Até o 3º Quadrimestre
EXTERNAS (I)	0,0	0,0	0,0	0,0
Aval ou fiança em operações de crédito	0,0	0,0	0,0	0,0
Outras Garantias	0,0	0,0	0,0	0,0
INTERNAS (II)	0,0	0,0	0,0	0,0
Aval ou fiança em operações de crédito	0,0	0,0	0,0	0,0
Outras garantias	0,0	0,0	0,0	0,0
TOTAL (I + II)	0,0	0,0	0,0	0,0
RECEITA CORRENTE LÍQUIDA - RCL	275.941.121,2	281.954.023,6	293.903.329,0	0,0
% do TOTAL DAS GARANTIAS sobre a RCL	0,00 %	0,00 %	0,00 %	0,00 %
LIMITE DEFINIDO POR RESOLUÇÃO DO SENADO FEDERAL	22,00 %	22,00 %	22,00 %	22,00 %

CONTRAGARANTIAS	SALDO DO EXERCÍCIO ANTERIOR	SALDO DO EXERCÍCIO DE 2015		
		Até o 1º Quadrimestre	Até o 2º Quadrimestre	Até o 3º Quadrimestre
GARANTIAS EXTERNAS (I)	0,0	0,0	0,0	0,0
Aval ou fiança em operações de crédito	0,0	0,0	0,0	0,0
Outras garantias	0,0	0,0	0,0	0,0
GARANTIAS INTERNAS (II)	0,0	0,0	0,0	0,0
Aval ou fiança em operações de crédito	0,0	0,0	0,0	0,0
Outras garantias	0,0	0,0	0,0	0,0
TOTAL DAS CONTRAGARANTIAS (I + II)	0,0	0,0	0,0	0,0

MEDIDAS CORRETIVAS :

Fonte : SEMFAPLAN

Nota :

O limite do saldo global das garantias concedidas pelo Município poderá ser elevado para 32% da RCL desde que, cumulativamente, quando aplicável, o garantidor obedeça às normas fixas nos incisos I a IV do parágrafo único do artigo 9º da Resolução SF nº 43/2001, com redação dada pela Resolução SF nº 3/2002, publicada no D.O.U. de 03/04/2002.

Ideliene Alves de Almeida Tábata
Assessoria de Controle Interno
Mat. 84790 - C.O. 4 - PMQ
C.R.C. nº 0283401/07

Marcelo Santos Fátima
CONCESSIONÁRIO
CNPJ nº 07.764.10-2
RUA: 4830/0 D.M.Q.

Air de Abreu
Controlador Geral
Mat. 8418/6 - PMQ

Antônio de França Vilela
Secretário Mun. de Fazenda e Planejamento
Mat. 81120 - PMQ

MAX RODRIGUES LEMOS
Prefeito

DIÁRIO OFICIAL DO MUNICÍPIO DE QUEIMADOS

ÓRGÃO OFICIAL DOS PODERES EXECUTIVO E LEGISLATIVO



D.O.Q.

Criado Pela Lei nº. 986 de 07 de abril de 2010

Nº. 668 Quinta - feira, 01 de Outubro de 2015 - Ano 03 - Página 9

MUNICÍPIO DE QUEIMADOS
RELATÓRIO DE GESTÃO FISCAL
DEMONSTRATIVO DAS OPERAÇÕES DE CRÉDITO
ORÇAMENTOS FISCAL E DA SEGURIDADE SOCIAL
PERÍODO DE REFERÊNCIA : 2º Quadrimestre / 2015

LRF, art 55, inciso I, alínea "d" e inciso III alínea "c" - Anexo 4

R\$1,00

OPERAÇÕES DE CRÉDITO	OPERAÇÕES REALIZADAS Até o 2º Quadrimestre	
	No Quadr.	Até o Quadr.
SUJEITAS AO LIMITE PARA FINS DE CONTRATAÇÃO (I)	0,0	0,0
Mobiliária	0,0	0,0
Interna	0,0	0,0
Externa	0,0	0,0
Contratual	0,0	0,0
Interna	0,0	0,0
Abertura de Crédito	0,0	0,0
Aquisição Financiada de Bens e Arredondamento Mercantil Financeiro	0,0	0,0
Derivadas de PPP	0,0	0,0
Demais Aquisições Financiadas	0,0	0,0
Antecipação de Receita	0,0	0,0
Pela Venda a Termo de Bens e Serviços	0,0	0,0
Demais Antecipações de Crédito	0,0	0,0
Assunção, reconhecimento e Confissão de Dívidas (LRF, art. 29, § 1º)	0,0	0,0
Outras Operações de Crédito	0,0	0,0
Externa	0,0	0,0
Contratuais	0,0	0,0
NÃO SUJEITAS AO LIMITE PARA FINS DE CONTRATAÇÃO (II)	0,0	0,0
Parcelamento de Dívidas	0,0	0,0
De Tributos	0,0	0,0
De Contribuições Sociais	0,0	0,0
Previdenciárias	0,0	0,0
Demais Contribuições Sociais	0,0	0,0
Do FGTS	0,0	0,0
Melhoria da Administração de Receitas e da Gestão Fiscal, Financeira e Patrimonial	0,0	0,0
Programa de Iluminação Pública - RELUZ	0,0	0,0
Amparadas pelo art. 9-N da resolução nº 2827/01 do CMN	0,0	0,0
APURAÇÃO DO CUMPRIMENTO DOS LIMITES	VALOR	% SOBRE RCL
RECEITA CORRENTE LÍQUIDA - RCL	293.903.329,02	--
OPERAÇÕES VEDADAS (III)	--	--
TOTAL CONSIDERADO PARA FINS DE APURAÇÃO DO CUMPRIMENTO DO LIMITE (IV) = (Ia + III)	0,00	0,00 %
LIMITE DEFINIDO POR RESOLUÇÃO DO SENADO FEDERAL PARA AS OPERAÇÕES DE CRÉDITO INTERNAS E EXTERNAS (Inciso I do artigo 7º da Resolução SF nº 43/2001)	47.024.532,64	16 %
OPERAÇÕES DE CRÉDITO POR ANTECIPAÇÃO DA RECEITA sobre a RCL	0,00	0,00 %
LIMITE DEFINIDO POR RESOLUÇÃO DO SENADO FEDERAL PARA AS OPERAÇÕES DE CRÉDITO POR ANTECIPAÇÃO DA RECEITA (Artigo 10 da Resolução SF nº 43/2001)	20.573.233,03	7 %
TOTAL CONSIDERADO PARA CONTRATAÇÃO DE NOVAS OPERAÇÕES DE CRÉDITO (V) = (IV + Ila)	0,00	0,00 %

Fonte : SEMFAPLAN
Nota :

Marcelo Gomes Pereira
CONTRADOR
GERAL
Mat. 8416/6 - PMQ.

Max Rodrigues Lemos
Prefeito

Osilene Alves da Silva Toledo
Assessor de Controle Interno
Mat. 8479/6 - PMQ.

Air de Abreu
Controlador Geral
Mat. 8416/6 - PMQ.

DIÁRIO OFICIAL DO MUNICÍPIO DE QUEIMADOS

ÓRGÃO OFICIAL DOS PODERES EXECUTIVO E LEGISLATIVO



D.O.Q.

Criado Pela Lei nº. 986 de 07 de abril de 2010

Nº. 668 Quinta - feira, 01 de Outubro de 2015 - Ano 03 - Página 10

MUNICÍPIO DE QUEIMADOS - PODER EXECUTIVO
RELATÓRIO DE GESTÃO FISCAL
DEMONSTRATIVO DOS LIMITES
ORÇAMENTOS FISCAL E DA SEGURIDADE SOCIAL
PERÍODO DE REFERÊNCIA : 2º Quadrimestre / 2015

		R\$ 1,00	
DESPESA COM PESSOAL	VALOR	% SOBRE A RCL	
Total da Despesa com Pessoal - TDP	131.465.558,9	44,73 %	
Limite Legal (inciso III, art. 20 da LRF)	158.707.797,7	54,00 %	
Limite Prudencial (§ único, art. 22 da LRF)	150.772.407,8	51,30 %	
DÍVIDA	VALOR	% SOBRE A RCL	
Dívida Consolidada Líquida	-64.883.476,3	-22,08 %	
Limite Definido por Resolução do Senado Federal	352.683.994,8	120,00 %	
GARANTIA DE VALORES	VALOR	% SOBRE A RCL	
Total das Garantias	0,0	0,00 %	
Limite Definido por Resolução do Senado Federal	0,0	22,00 %	
OPERAÇÕES DE CRÉDITO	VALOR	% SOBRE A RCL	
Operações de Crédito Internas e Externas	0,0	0,00 %	
Operações de Crédito por Antecipação da Receita	0,0	0,00 %	
Limite Definido por Resolução do Senado Federal para Operações de Crédito Internas e Externas	47.024.532,6	16,00 %	
Limite Definido por Resolução do Senado Federal para Operações de Crédito por Antec. da Receita	20.573.233,0	7,00 %	
RESTOS A PAGAR	Inscrição em Restos a Pagar NÃO PROCESSADOS	Suficiência/Insuficiência antes da Inscrição em Restos a Pagar Não Proces.	
Valor apurado nos demonstrativos respectivos	0,0	0,0	


Fonte : SEMFAPLAN
Nota :


 André Alves da Silva
 Assessor de Planejamento Interno
 Matr. 84791 - PMQ
 CRC-RJ 0838810-7


 Marcelo de Jesus Ferreira
 Coordenador
 GR/RS 01704-9-2
 Matr. 40073-PMQ


 Air de Abreu
 Controlador Geral
 Matr. 84156 - PMQ


 MAX RODRIGUES DE MORAES
 Prefeito


 André de França Viela
 Secretário Mun. de Fazenda e Planejamento
 Matr. 82112 - PMQ

DIÁRIO OFICIAL DO MUNICÍPIO DE QUEIMADOS

ÓRGÃO OFICIAL DOS PODERES EXECUTIVO E LEGISLATIVO



D.O.Q.

Criado Pela Lei nº. 986 de 07 de abril de 2010

Nº. 668 Quinta - feira, 01 de Outubro de 2015 - Ano 03 - Página 11

MUNICÍPIO DE QUEIMADOS
RELATÓRIO RESUMIDO DA EXECUÇÃO ORÇAMENTÁRIA
BALANÇO ORÇAMENTÁRIO
ORÇAMENTOS FISCAL E DA SEGURIDADE SOCIAL
PERÍODO DE REFERÊNCIA : 4º Bimestre / 2015

RECEITAS	PREVISÃO INICIAL	PREVISÃO ATUALIZADA (a)	RECEITAS REALIZADAS				SALDO A REALIZAR (a-c)
			No Bimestre (b)		Até 08/2015 (c)		
				% (b/a)		% (c/a)	
RECEITAS (EXCETO INTRA-ORÇAMENTÁRIAS) (I)	328.499.996,5	328.499.996,5	49.671.311,0	15,1	193.293.185,4	58,8	135.206.811,1
RECEITAS CORRENTES	326.289.983,5	326.289.983,5	49.382.014,5	15,1	191.609.992,4	58,7	134.679.991,1
RECEITAS TRIBUTÁRIAS	36.000.000,0	36.000.000,0	6.206.544,2	17,2	24.608.450,2	68,4	11.391.549,8
Impostos	34.199.995,0	34.199.995,0	6.018.016,8	17,6	23.746.054,1	69,4	10.453.940,9
Taxas	1.800.000,0	1.800.000,0	188.527,4	10,5	862.396,1	47,9	937.603,9
Contribuição de Melhoria	5,0	5,0	0,0	0,0	0,0	0,0	5,0
RECEITA DE CONTRIBUIÇÕES	9.000.000,0	9.000.000,0	3.852.024,1	40,6	14.460.176,3	160,7	-5.460.176,3
Contribuições Sociais	5.500.000,0	5.500.000,0	2.869.648,2	52,2	11.428.162,2	207,8	-5.928.162,2
Contribuições de Intervenção no Domínio Econômico	0,0	0,0	0,0	0,0	0,0	0,0	0,0
Contribuição para Custeio do Serviço de Iluminação Pública (E.C.)	3.500.000,0	3.500.000,0	782.375,9	22,4	3.032.016,2	86,6	467.983,8
RECEITA PATRIMONIAL	8.150.000,0	8.150.000,0	1.784.961,1	21,9	8.953.062,7	109,9	-803.062,7
Receitas Imobiliárias	0,0	0,0	0,0	0,0	0,0	0,0	0,0
Receitas de Valores Imobiliários	8.149.999,0	8.149.999,0	1.784.961,1	21,9	8.953.062,7	109,9	-803.062,7
Receitas de Concessões e Permissões	0,0	0,0	0,0	0,0	0,0	0,0	0,0
Compensações Financeiras	0,0	0,0	0,0	0,0	0,0	0,0	0,0
Receita decorrente do direito expl. bens públicos área dom.púb	0,0	0,0	0,0	0,0	0,0	0,0	0,0
Receita de Cessão de Direitos	0,0	0,0	0,0	0,0	0,0	0,0	0,0
Outras Receitas Patrimoniais	1,0	1,0	0,0	0,0	0,0	0,0	1,0
RECEITA AGROPECUÁRIA	0,0	0,0	0,0	0,0	0,0	0,0	0,0
Receita da Produção Vegetal	0,0	0,0	0,0	0,0	0,0	0,0	0,0
Receita da Produção Animal e Derivados	0,0	0,0	0,0	0,0	0,0	0,0	0,0
Outras Receitas Agropecuárias	0,0	0,0	0,0	0,0	0,0	0,0	0,0
RECEITA INDUSTRIAL	0,0	0,0	0,0	0,0	0,0	0,0	0,0
Receita da Indústria Extrativa Mineral	0,0	0,0	0,0	0,0	0,0	0,0	0,0
Receita da Indústria de Transformação	0,0	0,0	0,0	0,0	0,0	0,0	0,0
Receita da Indústria de Construção	0,0	0,0	0,0	0,0	0,0	0,0	0,0
Outras Receitas Industriais	0,0	0,0	0,0	0,0	0,0	0,0	0,0
RECEITA DE SERVIÇOS	300.000,0	300.000,0	388.585,8	129,5	535.092,2	178,4	-235.092,2
TRANSFERÊNCIAS CORRENTES	269.736.990,9	269.736.990,9	36.826.291,7	13,7	140.743.449,9	52,2	128.993.540,6
Transferências Intergovernamentais	181.946.986,0	181.946.986,0	30.309.560,3	16,7	127.337.877,1	70,0	54.609.108,9
Transferências de Instituições Privadas	0,0	0,0	0,0	0,0	0,0	0,0	0,0
Transferências do Exterior	0,0	0,0	0,0	0,0	0,0	0,0	0,0
Transferências de Pessoas	0,0	0,0	0,0	0,0	0,0	0,0	0,0
Transferências de Convênios	87.790.004,5	87.790.004,5	6.516.731,4	7,4	13.405.572,8	15,3	74.384.431,7
Transferências para o Combate à Fome	0,0	0,0	0,0	0,0	0,0	0,0	0,0
OUTRAS RECEITAS CORRENTES	3.102.993,0	3.102.993,0	523.607,6	16,9	2.309.759,1	74,4	793.233,9
Multas e Juros de Mora	583.105,0	583.105,0	47.841,5	8,2	279.493,6	47,9	303.611,4
Indenizações e Restituições	14.998,0	14.998,0	0,0	0,0	61.713,5	411,5	-46.715,5
Receita da Dívida Ativa	2.384.500,0	2.384.500,0	462.639,5	19,4	1.749.713,0	73,4	634.787,0
Receitas Decorrentes de Aportes Periód.p/Amortiz.Déf Atualiz RPPS	0,0	0,0	0,0	0,0	0,0	0,0	0,0
Receitas Correntes Diversas	120.390,0	120.390,0	13.126,6	10,9	218.839,1	181,8	-98.449,1
RECEITAS DE CAPITAL	2.210.013,0	2.210.013,0	289.296,5	13,1	1.683.193,0	76,2	526.820,0
OPERAÇÕES DE CRÉDITO	3,0	3,0	0,0	0,0	0,0	0,0	3,0
Operações de Crédito Internas	3,0	3,0	0,0	0,0	0,0	0,0	3,0
Operações de Crédito Externas	0,0	0,0	0,0	0,0	0,0	0,0	0,0
ALIENAÇÃO DE BENS	0,0	0,0	0,0	0,0	0,0	0,0	0,0
Alienação de Bens Móveis	0,0	0,0	0,0	0,0	0,0	0,0	0,0
Alienação de Bens Imóveis	0,0	0,0	0,0	0,0	0,0	0,0	0,0
AMORTIZAÇÃO DE EMPRÉSTIMOS	0,0	0,0	0,0	0,0	0,0	0,0	0,0
TRANSFERÊNCIAS DE CAPITAL	2.210.010,0	2.210.010,0	289.296,5	13,1	1.683.193,0	76,2	526.817,0
Transferências Intergovernamentais	0,0	0,0	0,0	0,0	0,0	0,0	0,0
Transferências de Instituições Privadas	0,0	0,0	0,0	0,0	0,0	0,0	0,0
Transferências do Exterior	0,0	0,0	0,0	0,0	0,0	0,0	0,0
Transferências de Pessoas	0,0	0,0	0,0	0,0	0,0	0,0	0,0
Transferência de Outras Instituições Públicas	0,0	0,0	0,0	0,0	0,0	0,0	0,0
Transferências de Convênio	2.210.010,0	2.210.010,0	289.296,5	13,1	1.683.193,0	76,2	526.817,0
Transferências para o Combate à Fome	0,0	0,0	0,0	0,0	0,0	0,0	0,0
OUTRAS RECEITAS DE CAPITAL	0,0	0,0	0,0	0,0	0,0	0,0	0,0
Integração do Capital Social	0,0	0,0	0,0	0,0	0,0	0,0	0,0
Rec. Div. Ativa Proveniente de Amort. de Emprést. e Financ.	0,0	0,0	0,0	0,0	0,0	0,0	0,0
Outras Receitas	0,0	0,0	0,0	0,0	0,0	0,0	0,0
RECEITAS (INTRA-ORÇAMENTÁRIAS) (II)	6.500.000,0	6.500.000,0	0,0	0,0	868.120,8	13,4	5.631.879,2
SUBTOTAL DAS RECEITAS (III)=(I+II)	334.999.996,5	334.999.996,5	49.671.311,0	14,8	194.161.306,2	58,0	140.838.693,3
OPERAÇÕES DE CRÉDITO - REFINANC. (IV)	2,0	2,0	0,0	0,0	0,0	0,0	2,0
Operações de Crédito Internas	0,0	0,0	0,0	0,0	0,0	0,0	0,0
Mobilária para Refinanciamento da Dívida	0,0	0,0	0,0	0,0	-	0,0	0,0
Contratual para Refinanciamento da Dívida	0,0	0,0	0,0	0,0	0,0	0,0	0,0
Operações de Crédito Externas	2,0	2,0	0,0	0,0	0,0	0,0	2,0
Mobilária para Refinanciamento da Dívida	0,0	0,0	0,0	0,0	0,0	0,0	0,0
Contratual para Refinanciamento da Dívida	2,0	2,0	0,0	0,0	0,0	0,0	2,0
SUBTOTAL COM REFINANCIAMENTO (V) = (III+IV)	334.999.998,5	334.999.998,5	49.671.311,0	14,8	194.161.306,2	58,0	140.838.692,3
DEFICIT							0,0
TOTAL (VII) = (V+VI)	334.999.998,5	334.999.998,5	49.671.311,0	14,8	194.161.306,2	58,0	140.838.692,3
SALDO DE EXERCÍCIOS ANTERIORES (7º) (Creditos adicionais)							0,0
Superávit Financeiro							0,0
Reabertura de Créditos Adicionais							0,0

Air de Abreu
 Controlador Geral
 Mat. 84186 - PMQ

Assessoria Municipal de Apoio Técnico
 Assessoria de Planejamento
 CMC-R - 2015/010-7

MAX RODRIGUES LEM
 Prefeito

Carlos Eduardo de Faria
 Secretário Mun. de Fazenda e Planejamento
 Mat. 84122 - 2015/010-7

Continua (1/3)

DIÁRIO OFICIAL DO MUNICÍPIO DE QUEIMADOS
ÓRGÃO OFICIAL DOS PODERES EXECUTIVO E LEGISLATIVO



D.O.Q.

Criado Pela Lei nº. 986 de 07 de abril de 2010

Nº. 668 Quinta - feira, 01 de Outubro de 2015 - Ano 03 - Página 12

RECEITAS INTRA-ORÇAMENTÁRIAS	PREVISÃO INICIAL	PREVISÃO ATUALIZADA (a)	RECEITAS REALIZADAS				SALDO A REALIZAR (a-c)
			No Bimestre (b)	% (b/a)	Até 08/2015 (c)	% (c/a)	
RECEITAS CORRENTES	6.500.000,0	6.500.000,0	0,0	0,0	888.120,8	13,4	5.631.879,2
RECEITA TRIBUTÁRIA	0,0	0,0	0,0	0,0	0,0	0,0	0,0
Impostos	0,0	0,0	0,0	0,0	0,0	0,0	0,0
Taxas	0,0	0,0	0,0	0,0	0,0	0,0	0,0
Contribuição de Melhoria	0,0	0,0	0,0	0,0	0,0	0,0	0,0
RECEITA DE CONTRIBUIÇÕES	6.499.000,0	6.499.000,0	0,0	0,0	888.120,8	13,4	5.630.879,2
RECEITA PATRIMONIAL	0,0	0,0	0,0	0,0	0,0	0,0	0,0
RECEITA INDUSTRIAL	0,0	0,0	0,0	0,0	0,0	0,0	0,0
RECEITA DE SERVIÇOS	0,0	0,0	0,0	0,0	0,0	0,0	0,0
OUTRAS RECEITAS CORRENTES	1.000,0	1.000,0	0,0	0,0	0,0	0,0	1.000,0
RECEITAS DE CAPITAL	0,0	0,0	0,0	0,0	0,0	0,0	0,0
ALIENAÇÃO DE BENS	0,0	0,0	0,0	0,0	0,0	0,0	0,0
OUTRAS RECEITAS DE CAPITAL	0,0	0,0	0,0	0,0	0,0	0,0	0,0
TOTAL	6.500.000,0	6.500.000,0	0,0	0,0	888.120,8	13,4	5.631.879,2

Fonte : SEMFAPLAN

Continua (2/3)

Marcelo Neves Ferreira
 CONVIDADOR
 CRC/RJ 081764/O-2
 RUA 24, 445/10 P.M.Q.

MAX RODRIGUES LEMOS
 Prefeito

Ioslene Alves da Silva Toledo
 Assessora de Controle Interno
 Mat. 84166 - CGM - PMQ
 CRC-RJ 053904/O-7

Carlos de França Azeite
 Secretário Mun. de Fazenda e Planejamento
 Matr. 82137 - SEMFAPLAN - PMQ

Air de Abreu
 Controlador Geral
 Mat. 84166 - PMQ

DIÁRIO OFICIAL DO MUNICÍPIO DE QUEIMADOS

ÓRGÃO OFICIAL DOS PODERES EXECUTIVO E LEGISLATIVO



D.O.Q.

Criado Pela Lei nº. 986 de 07 de abril de 2010

Nº. 668 Quinta - feira, 01 de Outubro de 2015 - Ano 03 - Página 13

MUNICÍPIO DE QUEIMADOS
RELATÓRIO RESUMIDO DA EXECUÇÃO ORÇAMENTÁRIA
BALANÇO ORÇAMENTÁRIO
ORÇAMENTOS FISCAL E DA SEGURIDADE SOCIAL
PERÍODO DE REFERÊNCIA : 4º Bimestre / 2015

Continuação (3/3)

LRF, Art 52, inciso I, Alíneas "a" e "b" do inciso II e §1º - Anexo 1

R\$1.00

DESPESAS	DOTAÇÃO INICIAL (d)	DOTAÇÃO ATUALIZADA (e)	DESPESAS EMPENHADAS		SALDO (g) = (e - f)	DESPESAS LIQUIDADAS		SALDO i = (e - h)	DESPESAS PAGAS ATÉ O BIM (j)
			No Bimestre	Até 08/2015 (f)		No Bimestre	Até 08/2015 (h)		
DESPESAS (EXCETO INTRA-ORÇAMENTÁRIAS) (VIII)	328.500.000,1	349.325.611,9	17.049.825,4	223.241.673,1	126.083.938,8	48.182.538,7	164.991.896,5	184.333.715,4	118.286.325,9
DESPESAS CORRENTES	219.472.381,0	239.231.607,5	7.756.439,2	200.180.223,1	39.051.384,4	39.280.074,2	145.943.211,0	93.288.396,5	108.231.125,1
PESSOAL E ENCARGOS SOCIAIS	130.258.621,0	137.046.302,4	662.984,8	125.104.702,6	11.941.599,8	23.149.066,0	92.119.850,0	44.926.452,4	72.213.090,1
JUROS E ENCARGOS DA DÍVIDA	379.999,0	0,0	0,0	0,0	0,0	0,0	0,0	0,0	0,0
OUTRAS CORRENTES	88.833.761,0	102.185.305,1	7.093.454,4	75.075.520,5	27.109.784,6	16.131.008,2	53.823.361,0	48.361.944,1	36.018.035,0
DESPESAS DE CAPITAL	101.052.519,1	102.118.904,4	9.293.386,2	23.061.450,0	79.057.454,4	8.902.464,5	19.048.685,5	83.070.218,9	10.055.200,8
INVESTIMENTOS	101.052.519,1	102.118.904,4	9.293.386,2	23.061.450,0	79.057.454,4	8.902.464,5	19.048.685,5	83.070.218,9	10.055.200,8
INVERSÕES FINANCEIRAS	0,0	0,0	0,0	0,0	0,0	0,0	0,0	0,0	0,0
AMORTIZAÇÃO DA DÍVIDA	0,0	0,0	0,0	0,0	0,0	0,0	0,0	0,0	0,0
RESERVA DE CONTINGÊNCIA	7.975.100,0	7.975.100,0	0,0	0,0	7.975.100,0	0,0	0,0	7.975.100,0	0,0
RESERVA ORÇAMENTÁRIA DO RPPS	0,0	0,0	0,0	0,0	0,0	0,0	0,0	0,0	0,0
DESPESAS (INTRA-ORÇAMENTÁRIAS) (IX)	6.500.000,0	6.500.000,0	72.821,7	6.432.819,8	67.180,2	949.775,9	5.822.979,5	677.020,5	4.117.874,4
SUBTOTAL DAS DESPESAS (X) = (VIII + IX)	335.000.000,1	355.825.611,9	17.122.647,1	229.674.492,9	126.151.119,0	49.132.314,6	170.814.876,0	185.010.735,9	122.404.200,3
AMORTIZAÇÃO DA DÍVIDA / REFINANC. (XI)	0,0	0,0	0,0	0,0	0,0	0,0	0,0	0,0	0,0
Amortização da Dívida Interna	0,0	0,0	0,0	0,0	0,0	0,0	0,0	0,0	0,0
Dívida Mobiliária	0,0	0,0	0,0	0,0	0,0	0,0	0,0	0,0	0,0
Outras Dívidas	0,0	0,0	0,0	0,0	0,0	0,0	0,0	0,0	0,0
Amortização da Dívida Externa	0,0	0,0	0,0	0,0	0,0	0,0	0,0	0,0	0,0
Dívida Mobiliária	0,0	0,0	0,0	0,0	0,0	0,0	0,0	0,0	0,0
Outras Dívidas	0,0	0,0	0,0	0,0	0,0	0,0	0,0	0,0	0,0
SUBTOTAL COM REFINANCIAMENTO (XII) = (X + XI)	335.000.000,1	355.825.611,9	17.122.647,1	229.674.492,9	126.151.119,0	49.132.314,6	170.814.876,0	185.010.735,9	122.404.200,3
SUPERÁVIT (XIII)							23.346.430,2		
TOTAL (XIV) = (XII + XIII)	335.000.000,1	355.825.611,9	17.122.647,1	229.674.492,9	126.151.119,0	49.132.314,6	194.161.306,2	161.664.305,7	122.404.200,3

DESPESAS INTRA-ORÇAMENTÁRIAS	DOTAÇÃO INICIAL (d)	DOTAÇÃO ATUALIZADA (e)	DESPESAS EMPENHADAS		SALDO (g) = (e - f)	DESPESAS LIQUIDADAS		SALDO (i) = (e - h)	DESPESAS PAGAS ATÉ O BIM (j)
			No Bimestre	Até 08/2015 (f)		No Bimestre	Até 08/2015 (h)		
DESPESAS CORRENTES	6.500.000,0	6.500.000,0	72.821,7	6.432.819,8	67.180,2	949.775,9	5.822.979,5	677.020,5	4.117.874,4
PESSOAL E ENCARGOS SOCIAIS	6.500.000,0	6.500.000,0	72.821,7	6.432.819,8	67.180,2	949.775,9	5.822.979,5	677.020,5	4.117.874,4
OUTRAS DESPESAS CORRENTES	0,0	0,0	0,0	0,0	0,0	0,0	0,0	0,0	0,0
DESPESAS DE CAPITAL	0,0	0,0	0,0	0,0	0,0	0,0	0,0	0,0	0,0
INVESTIMENTOS	0,0	0,0	0,0	0,0	0,0	0,0	0,0	0,0	0,0
INVERSÕES FINANCEIRAS	0,0	0,0	0,0	0,0	0,0	0,0	0,0	0,0	0,0
AMORTIZAÇÃO DA DÍVIDA	0,0	0,0	0,0	0,0	0,0	0,0	0,0	0,0	0,0
TOTAL	6.500.000,0	6.500.000,0	72.821,7	6.432.819,8	67.180,2	949.775,9	5.822.979,5	677.020,5	4.117.874,4

Fonte : SEMFAPLAN

SIGFIS - Versão 2015

Data de Emissão: 29/09/2015 14:45h

Anexo 1 do RREO

Air de Abreu
Controlador Geral
Mat. 84166 - PMQ

Carlos de França Viêla
Secretário Mun. de Fazenda e Planejamento
Mat. 821310 - QUEIMADOS - RJ

MAX ROBRIGUES LEMO
Prefeito

Isidore Alves da Silva
Assessor de Planejamento
Mat. 84166 - PMQ

DIÁRIO OFICIAL DO MUNICÍPIO DE QUEIMADOS

ÓRGÃO OFICIAL DOS PODERES EXECUTIVO E LEGISLATIVO



D.O.Q.

Criado Pela Lei nº. 986 de 07 de abril de 2010

Nº. 668 Quinta - feira, 01 de Outubro de 2015 - Ano 03 - Página 14

MUNICÍPIO DE QUEIMADOS 2,6
 RELATÓRIO RESUMIDO DA EXECUÇÃO ORÇAMENTÁRIA
 DEMONSTRATIVO DA EXECUÇÃO DAS DESPESAS POR FUNÇÃO / SUBFUNÇÃO
 ORÇAMENTOS FISCAL E DA SEGURIDADE SOCIAL
 PERÍODO DE REFERÊNCIA : 4º Bimestre / 2015

RREO - Anexo 2 (LRF, Art. 52, Inciso II, alínea "c")

R\$1,00

FUNÇÃO / SUBFUNÇÃO	DOTAÇÃO INICIAL	DOTAÇÃO ATUALIZADA (a)	DESPESAS EMPENHADAS			SALDO (c) = (a-b)	DESPESAS LIQUIDADAS			SALDO (e) = (a-d)
			No Bimestre	Até 08/2015 (b)	% (b/total b)		No Bimestre	Até 08/2015 (d)	% (d/total d)	
DESPESAS (EXCETO INTRA-ORÇAMENTÁRIAS) (I)	328.500.000,0	348.325.611,8	17.049.825,4	223.241.673,0	97,2	126.083.938,7	48.182.538,6	164.991.896,5	96,6	184.333.715,3
Legislativa	6.280.000,0	7.147.000,0	555.965,7	6.075.544,0	2,6	1.071.456,0	1.256.679,8	4.689.447,6	2,7	2.457.552,4
Ação Legislativa	2.490.000,0	2.196.300,0	0,0	2.049.000,0	0,9	147.300,0	361.974,4	1.404.584,7	0,8	791.715,3
Administração Geral	3.790.000,0	4.950.700,0	555.965,7	4.026.544,0	1,8	924.156,0	894.705,5	3.284.862,9	1,9	1.665.837,1
Administração	66.209.947,0	67.532.200,6	419.071,2	61.050.490,0	22,2	6.481.710,5	9.478.163,4	38.224.946,1	22,4	19.307.254,4
Planejamento e Orçamento	2,0	115.001,0	0,0	114.089,2	0,0	911,8	114.089,2	114.089,2	0,1	911,8
Administração Geral	54.579.958,0	56.306.623,9	336.967,6	50.400.338,7	21,9	5.906.285,2	9.337.012,1	37.725.158,9	22,1	18.581.465,0
Administração Financeira	1.199.991,0	873.974,6	70.703,6	510.592,4	0,2	363.382,2	15.652,2	363.428,3	0,2	510.546,2
Controle Interno	33.001,0	21.999,0	2.000,0	6.000,0	0,0	15.999,0	2.000,0	6.000,0	0,0	15.999,0
Normatização e Fiscalização	160.009,0	119.001,0	0,0	0,0	0,0	119.001,0	0,0	0,0	0,0	119.001,0
Tecnologia da Informação	30.000,0	53.620,0	0,0	3.200,0	0,0	50.420,0	0,0	0,0	0,0	53.620,0
Ordenamento Territorial	24.984,0	24.981,0	0,0	0,0	0,0	24.981,0	0,0	0,0	0,0	24.981,0
Formação de Recursos Humanos	121.999,0	10.000,0	6.400,0	9.269,7	0,0	730,3	6.400,0	9.269,7	0,0	730,3
Administração de Receitas	10.000,0	0,0	0,0	0,0	0,0	0,0	0,0	0,0	0,0	0,0
Comunicação Social	10.002,0	0,0	0,0	0,0	0,0	0,0	0,0	0,0	0,0	0,0
Defesa Civil	30.000,0	7.000,0	3.000,0	7.000,0	0,0	0,0	3.000,0	7.000,0	0,0	0,0
Relações Diplomáticas	10.000,0	0,0	0,0	0,0	0,0	0,0	0,0	0,0	0,0	0,0
Proteção e Benefícios ao Trabalhador	1,0	0,0	0,0	0,0	0,0	0,0	0,0	0,0	0,0	0,0
Segurança Pública	660.069,0	600.389,5	0,0	175.350,0	0,1	325.019,5	0,0	175.350,0	0,1	325.019,5
Administração Geral	15.027,0	9,0	0,0	0,0	0,0	9,0	0,0	0,0	0,0	9,0
Formação de Recursos Humanos	1,0	0,5	0,0	0,0	0,0	0,5	0,0	0,0	0,0	0,5
Defesa Civil	645.041,0	500.360,0	0,0	175.350,0	0,1	325.010,0	0,0	175.350,0	0,1	325.010,0
Assistência Social	5.986.106,0	7.203.328,0	758.833,6	4.521.442,3	2,0	2.681.885,8	969.602,4	3.301.860,7	1,9	3.901.467,3
Administração Geral	2.817.695,0	2.612.156,0	283.460,5	2.343.165,0	1,0	268.991,1	742.157,2	2.062.483,1	1,2	549.672,9
Formação de Recursos Humanos	8.003,0	135.011,0	0,0	13.950,0	0,0	121.061,0	0,0	13.950,0	0,0	121.061,0
Assistência ao Idoso	1.000,0	2,0	0,0	0,0	0,0	2,0	0,0	0,0	0,0	2,0
Assistência ao Portador de Deficiência	2.000,0	2,0	0,0	0,0	0,0	2,0	0,0	0,0	0,0	2,0
Assistência à Criança e ao Adolescente	612.014,0	1.740.175,5	424.061,9	487.672,0	0,2	1.252.503,5	20.721,5	84.331,6	0,0	1.655.843,9
Assistência Comunitária	2.445.392,0	2.715.980,5	51.311,1	1.676.655,3	0,7	1.039.325,2	206.723,7	1.141.096,0	0,7	1.574.884,5
Alimentação e Nutrição	2,0	1,0	0,0	0,0	0,0	1,0	0,0	0,0	0,0	1,0
Lazer	100.000,0	0,0	0,0	0,0	0,0	0,0	0,0	0,0	0,0	0,0
Previdência Social	16.965.100,0	16.965.100,0	-109.925,7	9.652.631,6	4,2	7.312.468,4	1.780.508,7	7.267.692,4	4,3	9.697.407,6
Administração Geral	1.310.000,0	1.310.000,0	-109.925,7	1.152.631,6	0,5	157.368,4	178.203,3	718.373,6	0,4	591.626,5
Previdência do Regime Estatutário	10.000.000,0	10.000.000,0	0,0	8.500.000,0	3,7	1.500.000,0	1.602.305,4	6.549.318,9	3,8	3.450.681,1
Reserva de Contingência	5.655.100,0	5.655.100,0	0,0	0,0	0,0	5.655.100,0	0,0	0,0	0,0	5.655.100,0

MAJ. ROMIGUES LEMUS
 Prefeito
 Carlos de França Fiala
 Secretário Municipal de Fazenda e Planejamento
 Mar. 8.1.15.15
 Pires de Oliveira Toledo
 Secretário Municipal de Controle Interno
 Air de Abreu
 Controlador Geral
 Mar. 8.16.16 - PMQ
 Marcelo
 Secretário Municipal de Recursos Humanos

DIÁRIO OFICIAL DO MUNICÍPIO DE QUEIMADOS

ÓRGÃO OFICIAL DOS PODERES EXECUTIVO E LEGISLATIVO



D.O.Q.

Criado Pela Lei nº. 986 de 07 de abril de 2010

Nº. 668 Quinta - feira, 01 de Outubro de 2015 - Ano 03 - Página 15

MUNICÍPIO DE QUEIMADOS 24,4
RELATÓRIO RESUMIDO DA EXECUÇÃO ORÇAMENTÁRIA
DEMONSTRATIVO DA EXECUÇÃO DAS DESPESAS POR FUNÇÃO / SUBFUNÇÃO
ORÇAMENTOS FISCAL E DA SEGURIDADE SOCIAL
PERÍODO DE REFERÊNCIA : 4º Bimestre / 2015

RREO - Anexo 2 (LRF, Art. 52, Inciso II, alínea "c")

R\$1,00

FUNÇÃO / SUBFUNÇÃO	DOTAÇÃO INICIAL	DOTAÇÃO ATUALIZADA (a)	DESPESAS EMPENHADAS			SALDO (c) = (a-b)	DESPESAS LIQUIDADAS			SALDO (e) = (a-d)
			No Bimestre	Até 08/2015 (b)	% (b/total b)		No Bimestre	Até 08/2015 (d)	% (d/total d)	
Saúde	68.800.009,0	72.815.857,9	3.102.876,8	55.115.060,7	24,4	16.700.797,3	12.985.666,1	39.212.101,1	23,0	33.893.756,8
Administração Geral	27.484.653,1	28.893.731,7	592.044,9	24.970.860,7	10,9	3.922.871,1	4.781.107,0	19.316.854,9	11,3	9.576.876,8
Assistência à Criança e ao Adolescente	3,0	1,0	0,0	0,0	0,0	1,0	0,0	0,0	0,0	1,0
Atenção Básica	7.875.591,8	9.829.809,4	491.327,1	5.131.349,5	2,2	4.698.459,9	1.360.575,2	3.276.753,1	1,9	6.553.056,3
Assistência Hospitalar e Ambulatorial	31.937.858,2	31.660.190,7	1.781.783,6	25.602.135,8	11,1	6.058.054,9	6.799.378,1	16.502.037,8	9,7	15.158.152,9
Suporte Profilático e Terapêutico	969.003,0	979.351,0	2.000,0	21.000,0	0,0	958.351,0	2.590,1	10.992,1	0,0	968.359,0
Vigilância Sanitária	355.400,0	961.564,2	148.515,4	210.158,2	0,1	751.406,0	10.766,7	18.033,3	0,0	943.530,9
Vigilância Epidemiológica	177.500,0	491.209,8	87.205,8	179.556,5	0,1	311.653,4	31.249,1	87.429,9	0,1	403.779,9
Trabalho	75.000,0	50.008,0	4.000,0	4.000,0	0,0	46.008,0	4.000,0	4.000,0	0,0	46.008,0
Administração Geral	19.986,0	10.000,0	4.000,0	4.000,0	0,0	6.000,0	4.000,0	4.000,0	0,0	6.000,0
Formação de Recursos Humanos	5.000,0	1,0	0,0	0,0	0,0	1,0	0,0	0,0	0,0	1,0
Fomento ao Trabalho	50.014,0	40.007,0	0,0	0,0	0,0	40.007,0	0,0	0,0	0,0	40.007,0
Educação	64.089.991,0	70.327.921,1	2.469.852,2	60.417.002,7	26,3	9.910.918,4	10.067.060,2	42.750.085,4	25,0	27.577.855,7
Administração Geral	74.985,0	5.001,0	0,0	0,0	0,0	5.001,0	0,0	0,0	0,0	5.001,0
Ensino Fundamental	61.665.004,0	69.301.222,1	2.322.032,0	59.762.647,5	26,0	9.538.574,6	10.005.910,2	42.387.979,4	24,8	26.913.242,7
Ensino Profissional	2,0	1,0	0,0	0,0	0,0	1,0	0,0	0,0	0,0	1,0
Educação Infantil	1.500.000,0	1.021.692,0	147.820,2	654.355,2	0,3	367.336,8	61.150,0	362.086,0	0,2	659.606,0
Educação Especial	850.000,0	5,0	0,0	0,0	0,0	5,0	0,0	0,0	0,0	5,0
Cultura	750.000,0	1.337.972,4	68.234,1	1.084.092,5	0,5	253.879,9	22.001,8	1.029.860,1	0,6	308.112,2
Administração Geral	29.969,0	3.423,0	0,0	3.420,0	0,0	3,0	0,0	0,0	0,0	3.423,0
Formação de Recursos Humanos	5.000,0	4.580,0	0,0	4.580,0	0,0	0,0	0,0	0,0	0,0	4.580,0
Difusão Cultural	715.031,0	1.329.969,4	68.234,1	1.076.092,5	0,5	253.876,9	22.001,8	1.029.860,1	0,6	300.109,2
Direitos da Cidadania	169.000,0	58.488,4	9.950,0	20.692,0	0,0	37.796,4	9.950,0	20.692,0	0,0	37.796,4
Administração Geral	36.999,0	44.462,9	9.950,0	16.834,4	0,0	27.628,5	9.950,0	16.834,4	0,0	27.628,5
Assistência ao Idoso	15.000,0	3,0	0,0	0,0	0,0	3,0	0,0	0,0	0,0	3,0
Direitos Indiv., Coletivos e Difusos	109.001,0	10.022,5	0,0	0,0	0,0	10.022,5	0,0	0,0	0,0	10.022,5
Lazer	8.000,0	4.000,0	0,0	3.857,6	0,0	142,4	0,0	3.857,6	0,0	142,4
Urbanismo	102.230.002,0	106.244.717,4	8.526.744,4	31.439.509,7	13,7	74.805.207,7	10.407.925,4	26.096.120,6	15,3	80.148.696,8
Administração Geral	50.000,0	2.810.000,0	1.270.000,0	2.770.001,0	1,2	39.999,0	632.112,2	2.081.975,1	1,2	728.024,9
Ordenamento Territorial	100.000,0	99.000,0	0,0	0,0	0,0	99.000,0	0,0	0,0	0,0	99.000,0
Infra-estrutura Urbana	87.909.988,0	90.137.861,3	7.556.744,4	19.812.591,3	8,6	70.325.270,0	7.936.532,3	17.454.244,4	10,2	72.683.616,9
Serviços Urbanos	14.170.014,0	13.197.856,1	-300.000,0	8.856.917,4	3,9	4.340.938,7	1.839.280,9	6.559.901,2	3,8	6.637.954,9
Habitação	775.000,0	1.464.013,5	261.840,6	786.840,6	0,3	677.172,9	258.840,6	777.840,6	0,5	686.172,9
Administração Geral	44.000,0	13.000,0	2.340,6	8.340,6	0,0	4.659,4	2.340,6	8.340,6	0,0	4.659,4
Assistência Comunitária	50.000,0	40.000,0	0,0	0,0	0,0	40.000,0	0,0	0,0	0,0	40.000,0
Infra-estrutura Urbana	50.000,0	40.000,5	0,0	0,0	0,0	40.000,5	0,0	0,0	0,0	40.000,5
Habitação Urbana	631.000,0	1.371.013,0	259.500,0	778.500,0	0,3	592.513,0	256.500,0	769.500,0	0,5	601.513,0

DIÁRIO OFICIAL DO MUNICÍPIO DE QUEIMADOS

ÓRGÃO OFICIAL DOS PODERES EXECUTIVO E LEGISLATIVO



D.O.Q.

Criado Pela Lei nº. 986 de 07 de abril de 2010

Nº. 668 Quinta - feira, 01 de Outubro de 2015 - Ano 03 - Página 16

MUNICÍPIO DE QUEIMADOS 0,0
RELATÓRIO RESUMIDO DA EXECUÇÃO ORÇAMENTÁRIA
DEMONSTRATIVO DA EXECUÇÃO DAS DESPESAS POR FUNÇÃO / SUBFUNÇÃO
ORÇAMENTOS FISCAL E DA SEGURIDADE SOCIAL
PERÍODO DE REFERÊNCIA : 4º Bimestre / 2015

RREO - Anexo 2 (LRF, Art. 52, Inciso II, alínea "c")

R\$1,00

FUNÇÃO / SUBFUNÇÃO	DOTAÇÃO INICIAL	DOTAÇÃO ATUALIZADA (a)	DESPESAS EMPENHADAS			SALDO (c) = (a-b)	DESPESAS LIQUIDADAS			SALDO (e) = (a-d)
			No Bimestre	Até 08/2015 (b)	% (b/total b)		No Bimestre	Até 08/2015 (d)	% (d/total d)	
Saneamento	1.710.008,0	1.710.005,0	0,0	0,0	0,0	1.710.005,0	0,0	0,0	0,0	1.710.005,0
Saneamento Básico Urbano	1.710.008,0	1.710.005,0	0,0	0,0	0,0	1.710.005,0	0,0	0,0	0,0	1.710.005,0
Gestão Ambiental	369.990,0	2.148.543,6	346.826,9	817.196,3	0,4	1.331.347,3	346.826,9	703.812,7	0,4	1.444.730,9
Administração Geral	62.943,0	22.943,0	3.841,0	17.841,0	0,0	5.102,0	3.841,0	17.841,0	0,0	5.102,0
Formação de Recursos Humanos	10.002,0	1,0	0,0	0,0	0,0	1,0	0,0	0,0	0,0	1,0
Preservação e Conservação Ambiental	230.001,0	2.058.576,6	342.985,9	799.355,3	0,3	1.259.221,3	342.985,9	685.971,7	0,4	1.372.604,9
Controle Ambiental	10.040,0	10.021,0	0,0	0,0	0,0	10.021,0	0,0	0,0	0,0	10.021,0
Recuperação de Áreas Degradadas	27.000,0	27.000,0	0,0	0,0	0,0	27.000,0	0,0	0,0	0,0	27.000,0
Recursos Hídricos	30.004,0	30.002,0	0,0	0,0	0,0	30.002,0	0,0	0,0	0,0	30.002,0
Agricultura	115.000,0	100.005,0	0,0	0,0	0,0	100.005,0	0,0	0,0	0,0	100.005,0
Promocão da Produção Vegetal	13.000,0	3,0	0,0	0,0	0,0	3,0	0,0	0,0	0,0	3,0
Abastecimento	1.000,0	2,0	0,0	0,0	0,0	2,0	0,0	0,0	0,0	2,0
Extensão Rural	101.000,0	100.000,0	0,0	0,0	0,0	100.000,0	0,0	0,0	0,0	100.000,0
Comércio e Serviços	9.999,0	1,5	0,0	0,0	0,0	1,5	0,0	0,0	0,0	1,5
Promocão Comercial	9.999,0	1,5	0,0	0,0	0,0	1,5	0,0	0,0	0,0	1,5
Transporte	504.780,0	592.869,0	188.542,4	482.402,4	0,2	110.466,6	327.298,9	366.652,4	0,2	226.216,6
Administração Geral	384.755,0	505.851,0	140.542,4	434.402,4	0,2	71.448,6	327.298,9	366.652,4	0,2	139.198,6
Formação de Recursos Humanos	5,0	2,0	0,0	0,0	0,0	2,0	0,0	0,0	0,0	2,0
Transporte Rodoviário	120.020,0	87.016,0	48.000,0	48.000,0	0,0	39.016,0	0,0	0,0	0,0	87.016,0
Desporto e Lazer	479.999,0	807.210,9	447.013,3	599.418,4	0,3	207.792,5	288.024,5	371.454,6	0,2	435.756,3
Administração Geral	39.997,0	44.697,0	7.960,0	13.460,0	0,0	31.237,0	0,0	5.500,0	0,0	39.197,0
Desporto Comunitário	110.002,0	170.902,0	12.350,0	159.255,1	0,1	11.646,9	41.640,0	139.570,1	0,1	31.331,9
Lazer	330.000,0	591.611,9	426.703,3	426.703,3	0,2	164.908,6	226.384,5	226.384,5	0,1	365.227,4
Reserva de Contingência	2.320.000,0	2.320.000,0	0,0	0,0	0,0	2.320.000,0	0,0	0,0	0,0	2.320.000,0
Reserva de Contingência	2.320.000,0	2.320.000,0	0,0	0,0	0,0	2.320.000,0	0,0	0,0	0,0	2.320.000,0
DESPESAS (INTRA-ORÇAMENTÁRIAS) (II)	6.500.000,0	6.500.000,0	72.821,7	6.432.819,8	2,8	67.180,2	949.775,9	5.822.979,5	3,4	677.020,5
TOTAL (III) = (I + II)	335.000.000,0	335.825.611,8	17.122.847,1	229.674.492,9	100,00	126.151.118,9	49.132.314,5	170.814.876,0	100,00	185.010.735,8

FUNÇÃO / SUBFUNÇÃO	DOTAÇÃO INICIAL	DOTAÇÃO ATUALIZADA (a)	DESPESAS EMPENHADAS			SALDO (c) = (a-b)	DESPESAS LIQUIDADAS			SALDO (e) = (a-d)
			No Bimestre	Até 08/2015 (b)	% (b/total b)		No Bimestre	Até 08/2015 (d)	% (d/total d)	
DESPESAS (INTRA-ORÇAMENTÁRIAS)	6.500.000,0	6.500.000,0	72.821,7	6.432.819,8	2,8	67.180,2	949.775,9	5.822.979,5	3,4	677.020,5
Legislativa	220.000,0	220.000,0	0,0	160.000,0	0,1	60.000,0	22.318,4	89.984,6	0,1	130.015,4
Administração Geral	220.000,0	220.000,0	0,0	160.000,0	0,1	60.000,0	22.318,4	89.984,6	0,1	130.015,4
Administração	1.550.000,0	1.550.000,0	0,0	1.550.000,0	0,7	0,0	289.839,3	1.143.091,1	0,7	406.908,9
Administração Geral	1.550.000,0	1.550.000,0	0,0	1.550.000,0	0,7	0,0	289.839,3	1.143.091,1	0,7	406.908,9
Assistência Social	150.000,0	150.000,0	80.000,0	150.000,0	0,1	0,0	35.090,4	75.850,6	0,0	74.149,5
Administração Geral	150.000,0	150.000,0	80.000,0	150.000,0	0,1	0,0	35.090,4	75.850,6	0,0	74.149,5

DIÁRIO OFICIAL DO MUNICÍPIO DE QUEIMADOS
ÓRGÃO OFICIAL DOS PODERES EXECUTIVO E LEGISLATIVO



D.O.Q.

Criado Pela Lei nº. 986 de 07 de abril de 2010

Nº. 668 Quinta - feira, 01 de Outubro de 2015 - Ano 03 - Página 17

MUNICÍPIO DE QUEIMADOS 0,0
 RELATÓRIO RESUMIDO DA EXECUÇÃO ORÇAMENTÁRIA
 DEMONSTRATIVO DA EXECUÇÃO DAS DESPESAS POR FUNÇÃO / SUBFUNÇÃO
 ORÇAMENTOS FISCAL E DA SEGURIDADE SOCIAL
 PERÍODO DE REFERÊNCIA : 4º Bimestre / 2015

RREO - Anexo 2 (LRF, Art. 52, Inciso II, alínea "c")

R\$1,00

FUNÇÃO / SUBFUNÇÃO	DOTAÇÃO INICIAL	DOTAÇÃO ATUALIZADA (a)	DESPESAS EMPENHADAS			SALDO (c) = (a-b)	DESPESAS LIQUIDADAS			SALDO (e) = (a-d)
			No Bimestre	Até 08/2015 (b)	% (b/total b)		No Bimestre	Até 08/2015 (d)	% (d/total d)	
Previdência Social	50.000,0	50.000,0	-7.178,3	42.821,7	0,0	7.178,3	6.577,6	26.310,6	0,0	23.689,4
Administração Geral	50.000,0	50.000,0	-7.178,3	42.821,7	0,0	7.178,3	6.577,6	26.310,6	0,0	23.689,4
Saúde	1.200.000,0	1.200.000,0	0,0	1.199.999,1	0,5	0,9	103.528,6	1.198.061,1	0,7	1.938,9
Administração Geral	1.200.000,0	1.200.000,0	0,0	1.199.999,1	0,5	0,9	103.528,6	1.198.061,1	0,7	1.938,9
Educação	3.330.000,0	3.330.000,0	0,0	3.329.999,0	1,4	1,0	492.421,7	3.289.681,6	1,9	40.318,4
Ensino Fundamental	3.330.000,0	3.330.000,0	0,0	3.329.999,0	1,4	1,0	492.421,7	3.289.681,6	1,9	40.318,4

Isilene Alves da Silva Toledo
 Assessoria de Contabilidade
 Mat. 84794 - CGM - PMQ
 CRC-RJ 083604/O-7

Marcelo Carlos Ferreira
 Controlador
 Mat. 84166/O-2
 L. 4450/PMQ

WAV RODRIGUES LEMOS
 Prefeito

Carlos de França Vilela
 Secretário Mun. de Fazenda e Planejamento
 Mat. 84117 - FPM - PMQ

Air de Abreu
 Controlador Geral
 Mat. 84166 - PMQ

DIÁRIO OFICIAL DO MUNICÍPIO DE QUEIMADOS

ÓRGÃO OFICIAL DOS PODERES EXECUTIVO E LEGISLATIVO



D.O.Q.

Criado Pela Lei nº. 986 de 07 de abril de 2010

Nº. 668 Quinta - feira, 01 de Outubro de 2015 - Ano 03 - Página 18

MUNICÍPIO DE QUEIMADOS
RELATÓRIO RESUMIDO DA EXECUÇÃO ORÇAMENTÁRIA
DEMONSTRATIVO DA RECEITA CORRENTE LÍQUIDA
ORÇAMENTOS FISCAL E DA SEGURIDADE SOCIAL
PERÍODO DE REFERÊNCIA : 4º Bimestre / 2015

LRF, art 53, inciso I - Anexo 3

R\$1,00

ESPECIFICAÇÃO	EVOLUÇÃO DA RECEITA REALIZADA NOS ÚLTIMOS 12 MESES										TOTAL ULT - 12 M.	PREVISÃO ATUALIZADA		
	SET/2014	OUT/2014	NOV/2014	DEZ/2014	JAN/2015	FEV/2015	MAR/2015	ABR/2015	MAI/2015	JUN/2015			JUL/2015	AGO/2015
RECEITAS CORRENTES (I)	27.470.269,5	28.471.463,1	20.594.469,5	38.241.059,2	28.412.905,2	23.951.991,4	24.253.498,6	31.578.028,4	23.263.181,3	24.224.713,1	31.337.142,5	21.101.400,2	321.300.142,0	344.070.983,5
RECEITAS TRIBUTÁRIAS	2.856.829,4	3.403.383,2	2.470.201,1	3.910.133,5	2.865.939,7	1.906.449,7	3.316.355,1	3.934.598,3	3.498.316,2	2.880.247,0	3.185.217,6	3.021.326,6	37.248.997,4	36.000.000,0
Imposto s/ a Prop. Predial/Territorial Urbana (IPTU)	128.944,2	70.031,4	86.784,2	288.223,3	280.577,8	3.058,1	346.689,7	1.584.299,4	306.021,1	112.193,4	107.540,3	68.255,8	3.382.598,7	3.100.000,0
Impostos s/ Serviços de Qualquer Natureza (ISS)	2.025.346,3	2.555.877,6	1.747.937,2	2.236.110,8	2.140.616,8	1.321.488,4	1.467.171,7	2.039.078,5	1.714.722,5	1.597.952,2	2.131.738,4	1.823.985,2	22.802.025,6	22.500.000,0
Impostos s/ Transmissão de Bens Imóveis	93.608,2	107.158,4	95.790,7	96.676,3	333.945,8	131.745,1	529.475,6	130.907,0	68.847,1	74.693,0	67.887,2	489.059,6	2.219.994,0	1.599.995,0
Imposto sobre a Renda e Proventos de Qualquer Natureza	490.891,5	479.668,3	481.358,6	1.099.955,6	10.761,1	377.121,2	801.475,2	36.528,0	1.302.444,6	1.016.224,3	772.094,4	557.456,1	7.425.976,9	7.000.000,0
Imposto sobre a Prop. Territorial Rural (CF, art 153, §4º)	0,0	0,0	0,0	0,0	0,0	0,0	0,0	0,0	0,0	0,0	0,0	0,0	0,0	0,0
Outras Receitas Tributárias	118.039,2	190.647,5	58.350,4	188.967,5	100.038,2	73.036,9	171.542,9	143.785,4	106.280,8	79.184,1	105.957,3	82.569,9	1.418.400,2	1.800.000,0
RECEITA DE CONTRIBUIÇÕES	857.547,4	838.228,9	909.231,3	1.019.519,9	1.046.416,1	2.233.558,2	2.095.243,1	1.823.407,0	1.787.158,2	1.812.371,7	1.859.495,3	1.792.528,8	18.084.705,9	9.000.000,0
RECEITA PATRIMONIAL	633.063,8	1.180.603,6	1.267.812,7	1.028.316,4	1.442.402,1	1.027.220,7	895.931,3	1.652.958,6	1.428.574,3	721.014,7	1.096.128,7	718.832,4	13.060.859,3	8.150.000,0
RECEITA AGROPECUÁRIA	0,0	0,0	0,0	0,0	0,0	0,0	0,0	0,0	0,0	0,0	0,0	0,0	0,0	0,0
RECEITA INDUSTRIAL	0,0	0,0	0,0	0,0	0,0	0,0	0,0	0,0	0,0	0,0	0,0	0,0	0,0	0,0
RECEITA DE SERVIÇOS	16.587,8	25.447,6	24.596,5	23.174,4	23.339,5	20.516,0	28.987,4	33.944,7	20.803,6	18.915,3	355.047,2	33.538,5	624.886,5	300.000,0
TRANSFERÊNCIAS CORRENTES	22.908.680,4	23.839.332,2	15.727.957,5	31.265.355,7	20.793.310,3	17.977.912,3	17.627.221,3	23.930.688,9	16.098.042,8	18.346.322,6	24.531.727,4	15.351.092,5	248.397.643,9	287.517.990,5
Cota-Parte do FPM AJUSTADO PELA LC 91/97 (100%)	2.345.635,2	2.216.866,8	2.934.306,7	4.719.556,5	4.879.312,6	4.980.832,9	3.627.805,2	3.915.363,1	4.814.804,4	4.189.368,0	3.699.747,9	3.628.117,7	45.921.717,0	36.700.000,0
(LC nº 87/96) ICMS Desoneração (100%)	13.581,2	13.581,2	13.581,2	27.162,4	0,0	0,0	0,0	57.279,4	14.319,8	14.319,8	14.319,8	14.319,8	182.464,6	150.000,0
Cota-Parte do ITR	9.998,4	2.055,2	127,9	217,8	587,8	0,0	133,7	222,6	526,8	145,4	80,4	52,3	14.148,4	5.000,0
Cota-Parte do ICMS (100%)	4.210.544,3	3.972.071,5	3.528.094,8	4.241.407,6	4.100.160,9	3.425.277,0	4.268.136,6	3.999.848,4	3.484.758,0	4.618.679,5	4.635.155,6	3.355.769,7	47.839.903,9	48.660.000,0
Cota-Parte do IPVA	172.646,8	129.979,0	84.246,1	144.649,3	826.340,2	1.147.227,1	597.622,9	400.510,6	248.593,8	241.234,2	230.953,1	164.644,1	4.388.646,2	3.840.000,0
Cota-Parte do IPI - Exportação (100%)	95.814,1	75.628,0	134.480,0	110.484,8	118.254,3	97.993,7	73.537,0	83.235,9	62.638,7	95.078,8	79.945,9	82.405,1	1.129.492,3	1.250.000,0
Transferências do FUNDEB	3.527.115,9	3.295.325,6	3.068.872,8	3.665.575,4	3.707.368,5	3.872.085,2	3.865.251,3	3.511.368,7	3.093.047,5	3.882.018,8	3.813.707,8	2.883.675,2	42.185.412,7	43.900.000,0
Outras Transferências Correntes	12.533.344,5	14.133.826,9	5.964.248,0	18.356.302,9	7.161.286,0	4.454.496,4	5.194.734,6	11.962.860,2	4.359.355,7	5.305.478,1	12.087.816,9	5.222.108,6	106.735.858,8	153.012.990,5
OUTRAS RECEITAS CORRENTES	197.560,7	184.467,6	194.690,4	996.559,3	241.497,5	196.334,5	289.760,4	202.430,9	420.296,2	445.841,8	339.526,3	184.081,4	3.883.037,0	3.102.993,0
DEDUÇÕES (II)	1.865.087,0	1.747.747,2	1.876.809,9	2.208.851,7	3.028.058,5	2.813.867,9	2.638.628,6	2.313.769,0	2.336.331,3	2.443.167,6	2.241.334,8	2.083.160,2	27.396.813,7	23.285.998,0
Contrib. p/ o Plano de Seg. Soc. Servidor	500.038,3	470.346,7	542.520,0	668.928,7	1.043.127,2	688.409,1	930.035,0	627.369,3	612.146,4	616.395,4	633.868,1	634.098,5	7.967.280,7	5.490.000,0
Compensação Financ. entre Reg. Previd.	0,0	0,0	0,0	0,0	0,0	0,0	0,0	0,0	0,0	0,0	0,0	0,0	0,0	14.998,0
Dedução de Receita p/ Formação do FUNDEB	1.365.048,7	1.277.400,5	1.334.289,9	1.539.925,0	1.984.931,3	1.925.458,8	1.708.593,6	1.686.399,7	1.724.184,9	1.826.772,2	1.607.466,7	1.449.061,7	19.429.533,0	17.781.000,0
RECEITA CORRENTE LÍQUIDA (III)	25.605.182,5	27.723.715,9	18.717.679,6	36.032.207,5	23.384.846,7	20.738.123,5	21.614.970,0	29.264.259,4	20.926.850,0	21.781.545,5	26.095.897,7	19.018.240,0	293.903.328,3	320.784.985,5

Fonte : SEMFAPLAN

Nota : Receita Corrente Líquida em reais e sem arredondamento :

RCL dos últimos 12 meses R\$ 293.903.329,02

Carla de Franca Vilela
Secretária Mun. de Fazenda e Planejamento
Mat. 8.113 - 339641-720

MAZ RODRIGUES LEMOS
Prefeito

Roslene Alves da Silva Toledo
Assessor de Planejamento
Mat. 8.113 - 339641-720
C/RJ 08389410-7

DIÁRIO OFICIAL DO MUNICÍPIO DE QUEIMADOS

ÓRGÃO OFICIAL DOS PODERES EXECUTIVO E LEGISLATIVO



D.O.Q.

Criado Pela Lei nº. 986 de 07 de abril de 2010

Nº. 668 Quinta - feira, 01 de Outubro de 2015 - Ano 03 - Página 19

MUNICÍPIO DE QUEIMADOS
RELATÓRIO RESUMIDO DA EXECUÇÃO ORÇAMENTÁRIA
DEMONSTRATIVO DAS RECEITAS E DESPESAS PREVIDENCIÁRIAS DO REGIME PRÓPRIO DOS SERVIDORES PÚBLICOS

ORÇAMENTO DA SEGURIDADE SOCIAL
 PERÍODO DE REFERÊNCIA : 4º Bimestre / 2015

LRF, art 53, inciso II - Anexo 4

R\$1,00

RECEITAS PREVIDENCIÁRIAS	PREVISÃO INICIAL	PREVISÃO ATUALIZADA	RECEITAS REALIZADAS	
			Até 4º Bim/2015	Até 4º Bim/2014
RECEITAS PREVIDENCIÁRIAS - RPPS (EXCETO INTRA-ORÇAMENTÁRIAS) (I)	10.515.100,0	10.515.100,0	16.921.127,6	10.742.120,2
RECEITAS CORRENTES	10.515.100,0	10.515.100,0	16.921.127,6	10.742.120,2
Receita de Contribuições do Segurados	5.490.000,0	5.490.000,0	5.785.449,3	4.258.703,3
Pessoal Civil	5.490.000,0	5.490.000,0	5.785.449,3	4.258.703,3
Contribuição do Servidor Ativo Civil	5.400.000,0	5.400.000,0	5.677.844,7	4.193.911,4
Contribuição do Servidor Inativo Civil	60.000,0	60.000,0	87.964,5	54.828,1
Contribuição de Pensionista Civil	30.000,0	30.000,0	19.640,1	9.963,8
Outras Receitas de Contribuições	10.000,0	10.000,0	5.642.712,9	22.656,1
Receita Patrimonial	5.000.000,0	5.000.000,0	5.485.013,9	6.331.552,2
Receitas Imobiliárias	0,0	0,0	0,0	0,0
Receitas de Valores Mobiliários	5.000.000,0	5.000.000,0	5.485.013,9	6.331.552,2
Outras Receitas Patrimoniais	0,0	0,0	0,0	0,0
Receita de Serviços	0,0	0,0	0,0	0,0
Outras Receitas Correntes	15.100,0	15.100,0	7.951,5	129.208,6
Compensação Previdenciária do RGPS para o RPPS	14.998,0	14.998,0	0,0	1.584,1
Demais Receitas Correntes	102,0	102,0	7.951,5	127.624,5
RECEITAS DE CAPITAL	0,0	0,0	0,0	0,0
Alienação de Bens, Direitos e Ativos	0,0	0,0	0,0	0,0
Amortização de Empréstimos	0,0	0,0	0,0	0,0
Outras Receitas de Capital	0,0	0,0	0,0	0,0
RECEITAS PREVIDENCIÁRIAS - RPPS (INTRA-ORÇAMENTÁRIAS) (II)	6.500.000,0	6.500.000,0	868.120,8	5.106.842,8
TOTAL DAS RECEITAS PREVIDENCIÁRIAS - RPPS (III)=(I+II)	17.015.100,0	17.015.100,0	17.789.248,4	15.848.963,0

DESPESAS PREVIDENCIÁRIAS	DOTAÇÃO INICIAL	DOTAÇÃO ATUALIZADA	DESPESAS EMPENHADAS		DESPESAS LIQUIDADAS	
			4º Bim/2015	4º Bim/2014	4º Bim/2015	4º Bim/2014
DESPESAS PREVIDENCIÁRIAS - RPPS (EXCETO INTRA-ORÇAMENTÁRIAS) (I)	16.965.100,0	16.965.100,0	9.652.631,6	7.911.082,9	7.267.692,4	5.829.694,4
ADMINISTRAÇÃO	1.310.000,0	1.310.000,0	1.152.631,6	1.211.082,9	718.373,5	647.161,2
Despesas Correntes	1.300.002,0	1.300.002,0	1.152.631,6	1.210.722,4	718.373,5	647.161,2
Despesas de Capital	9.998,0	9.998,0	0,0	360,5	0,0	0,0
PREVIDÊNCIA SOCIAL	15.655.100,0	15.655.100,0	8.500.000,0	6.700.000,0	6.549.318,9	5.182.533,2
Pessoal Civil	10.000.000,0	10.000.000,0	8.500.000,0	6.700.000,0	6.549.318,9	5.182.533,2
Aposentadorias	10.000.000,0	10.000.000,0	8.500.000,0	5.500.000,0	6.549.318,9	4.439.218,6
Pensões	0,0	0,0	0,0	1.200.000,0	0,0	743.314,6
Outros Benefícios Previdenciários	0,0	0,0	0,0	0,0	0,0	0,0
Outras Despesas Previdenciárias	5.655.100,0	5.655.100,0	0,0	0,0	0,0	0,0
Compensação Previdenciária do RPPS para o RGPS	0,0	0,0	0,0	0,0	0,0	0,0
Demais despesas Previdenciárias	5.655.100,0	5.655.100,0	0,0	0,0	0,0	0,0
DESPESAS PREVIDENCIÁRIAS - RPPS (INTRA-ORÇAMENTÁRIAS) (II)	50.000,0	50.000,0	42.821,7	50.000,0	26.310,6	27.911,0
TOTAL DAS DESPESAS PREVIDENCIÁRIAS - RPPS (VI)=(I+II)	17.015.100,0	17.015.100,0	9.695.453,3	7.961.082,9	7.294.003,0	5.857.605,4
RESULTADO PREVIDENCIÁRIO - RPPS (VII) = (III-VI)	0,0	0,0	--	--	10.495.245,4	9.991.357,6

APORTES DE RECURSOS PARA O REGIME PRÓPRIO DE PREVIDÊNCIA SOCIAL	PREVISÃO INICIAL	PREVISÃO ATUALIZADA	RECEITAS REALIZADAS		
			No Bimestre	Até 4º Bim/2015	Até 4º Bim/2014
TOTAL DE APORTES PARA O RPPS	0,0	0,0	0,0	0,0	0,0
Plano Financeiro	0,0	0,0	0,0	0,0	0,0
Recursos para Cobertura da Insuficiência Financeira	0,0	0,0	0,0	0,0	0,0
Recursos para Formação de Reservas	0,0	0,0	0,0	0,0	0,0
Outros aportes para o RPPS	0,0	0,0	0,0	0,0	0,0
Plano Previdenciário	0,0	0,0	0,0	0,0	0,0
Recursos para Cobertura de Déficit Financeiro	0,0	0,0	0,0	0,0	0,0
Recursos para Cobertura de Déficit Atuarial	0,0	0,0	0,0	0,0	0,0
Outros aportes para o RPPS	0,0	0,0	0,0	0,0	0,0

RESERVA ORÇAMENTÁRIA DO RPPS		PREVISÃO ORÇAMENTÁRIA	
VALOR		0,0	
BENS E DIREITOS DO RPPS		PERÍODO DE REFERÊNCIA	
		Ago/2015	Dez/2014
Caixa		0,0	0,0
Bancos Conta Movimento		211.470,7	113.418,0
Investimentos		96.558.592,0	62.559.486,0
Outros Bens e Direitos		0,0	0,0
TOTAL DE BENS E DIREITOS DO RPPS		95.789.763,5	62.559.486,0

DIÁRIO OFICIAL DO MUNICÍPIO DE QUEIMADOS

ÓRGÃO OFICIAL DOS PODERES EXECUTIVO E LEGISLATIVO



D.O.Q.

Criado Pela Lei nº. 986 de 07 de abril de 2010

Nº. 668 Quinta - feira, 01 de Outubro de 2015 - Ano 03 - Página 20

MUNICÍPIO DE QUEIMADOS
RELATÓRIO RESUMIDO DA EXECUÇÃO ORÇAMENTÁRIA
DEMONSTRATIVO DAS RECEITAS E DESPESAS PREVIDENCIÁRIAS DO REGIME PRÓPRIO DOS SERVIDORES PÚBLICOS

ORÇAMENTO DA SEGURIDADE SOCIAL
PERÍODO DE REFERÊNCIA : 4º Bimestre / 2015

LRF, art 53, inciso II - Anexo 4

R\$1,00

RECEITAS PREVIDENCIÁRIAS INTRA ORÇAMENTÁRIAS - RPPS	PREVISÃO INICIAL	PREVISÃO ATUALIZADA	RECEITAS REALIZADAS	
			Até 4º Bim/2015	Até 4º Bim/2014
RECEITAS CORRENTES (VIII)	6.500.000,0	6.500.000,0	868.120,8	5.106.842,8
Receita de Contribuições	6.499.000,0	6.499.000,0	868.120,8	5.106.842,8
Patronal	6.499.000,0	6.499.000,0	868.120,8	5.106.842,8
Pessoal Civil	6.499.000,0	6.499.000,0	868.120,8	5.106.842,8
Contribuição Patronal do Servidor Ativo Civil	0,0	0,0	0,0	0,0
Contribuição Patronal do Servidor Inativo Civil	0,0	0,0	0,0	0,0
Contribuição Patronal de Pensionista Civil	0,0	0,0	0,0	0,0
Contribuição Previdenciária para Cobertura de Déficit Atuarial	0,0	0,0	0,0	0,0
Contribuição Previdenciária em Regime de Débitos e Parcelamentos	0,0	0,0	0,0	0,0
Receita Patrimonial	0,0	0,0	0,0	0,0
Receita de Serviços	0,0	0,0	0,0	0,0
Outras Receitas Correntes	1.000,0	1.000,0	0,0	0,0
RECEITAS DE CAPITAL (IX)	0,0	0,0	0,0	0,0
Alienação de Bens	0,0	0,0	0,0	0,0
Amortização de Empréstimos	0,0	0,0	0,0	0,0
Outras Receitas de Capital	0,0	0,0	0,0	0,0
(-) DEDUÇÕES DA RECEITA (X)	0,0	0,0	0,0	0,0
TOTAL RECEITAS PREVIDENCIÁRIAS INTRA-ORÇAMENTÁRIAS (XI)=(VIII+IX-X)	6.500.000,0	6.500.000,0	868.120,8	5.106.842,8
DESPESAS PREVIDENCIÁRIAS INTRA - ORÇAMENTÁRIAS RPPS				
	DOTAÇÃO INICIAL	DOTAÇÃO ATUALIZADA	DESPESAS EMPENHADAS	
			Até 4º Bim/2015	Até 4º Bim/2014
ADMINISTRAÇÃO (XII)	50.000,0	50.000,0	42.821,7	50.000,0
Despesas Correntes	50.000,0	50.000,0	42.821,7	50.000,0
Despesas de Capital	0,0	0,0	0,0	0,0
TOTAL DAS DESPESAS PREVIDENCIÁRIAS INTRA - ORÇAMENTÁRIAS (XIII)=(XII)	50.000,0	50.000,0	42.821,7	50.000,0
			Até 4º Bim/2015	Até 4º Bim/2014
			26.310,6	27.911,0
			0,0	0,0

Fonte : SEMFAPLAN

Rosilene Alves da Silva Toledo
 Assessor de Controle Interno
 Matr. 94.012.103-2
 CRC-RJ 1.103.103-2

Marcelo Soares Ferreira
 CONTADOR
 CRC/RJ 0 8 7 6 4 / 8 - 2
 Matr. 443070-2/MARCEL

MAX RODRIGUES LEMOS
 Prefeito

Air de Abreu
 Controlador Geral
 Matr. 8416/6 - PMQ

Carlos de França Vitela
 Secretário Mun. de Fazenda e Planejamento
 Matr. 8.018.018-01/FRANCA

DIÁRIO OFICIAL DO MUNICÍPIO DE QUEIMADOS

ÓRGÃO OFICIAL DOS PODERES EXECUTIVO E LEGISLATIVO



D.O.Q.

Criado Pela Lei nº. 986 de 07 de abril de 2010

Nº. 668 Quinta - feira, 01 de Outubro de 2015 - Ano 03 - Página 21

MUNICÍPIO DE QUEIMADOS
RELATÓRIO RESUMIDO DA EXECUÇÃO ORÇAMENTÁRIA
DEMONSTRATIVO DO RESULTADO NOMINAL
ORÇAMENTOS FISCAL E DA SEGURIDADE SOCIAL
PERÍODO DE REFERÊNCIA : 4º Bimestre / 2015

LRF, art 53, inciso III - Anexo 5


R\$1,00


DÍVIDA FISCAL LÍQUIDA	SALDO		
	Em 31/12/2014 (a)	Em 30/Jun/2015 (b)	Em 31/Ago/2015 (c)
DÍVIDA CONSOLIDADA (I)	2.173.958,8	2.173.958,8	2.173.958,8
DEDUÇÕES (II)	59.599.551,4	89.948.228,4	92.066.051,6
Disponibilidade de Caixa Bruta	73.369.791,1	67.724.811,2	67.422.503,4
Demais Haveres Financeiros	0,0	22.626.936,4	25.046.736,3
(-) Restos a Pagar Processados (exceto precatórios)	13.770.239,7	403.519,2	403.188,1
DÍVIDA CONSOLIDADA LÍQUIDA (III) = (I - II)	-57.425.592,6	-87.774.269,6	-89.892.092,8
RECEITA DE PRIVATIZAÇÕES (IV)	0,0	0,0	0,0
PASSIVOS RECONHECIDOS (V)	0,0	0,0	0,0
DÍVIDA FISCAL LÍQUIDA (VI) = (III + IV - V)	-57.425.592,6	-87.774.269,6	-89.892.092,8

RESULTADO NOMINAL	PERÍODO DE REFERÊNCIA	
	No Bimestre (c - b)	Jan/2015 até Ago/2015 (c - a)
VALOR	-2.117.823,2	-32.466.500,2

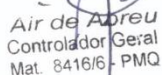
DISCRIMINAÇÃO DA META FISCAL	Valor
META DE RESULTADO NOMINAL FIXADA NO ANEXO DE METAS FISCAIS DA LDO P/ O EXERCÍCIO DE REFERÊNCIA	0,0

ESPECIFICAÇÃO	SALDO		
	Em 31/12/2014	Em 30/Jun/2015	Em 31/Ago/2015
DÍVIDA CONSOLIDADA PREVIDENCIÁRIA (VII)	340.836.311,9	340.836.311,9	340.836.311,9
Passivo Atuarial	340.836.311,9	340.836.311,9	340.836.311,9
Demais Dívidas	0,0	0,0	0,0
Deduções (VIII)	62.672.904,0	116.080.055,6	120.970.831,1
Ativo Disponível	113.418,0	23.502.870,4	25.258.207,0
Investimentos do RPPS	62.559.486,0	92.577.185,2	95.712.624,1
Haveres Financeiros	0,0	0,0	0,0
(-) Restos a Pagar Processados	0,0	0,0	0,0
DÍVIDA CONSOLIDADA LÍQUIDA PREVIDENCIÁRIA (IX) = (VII - VIII)	278.163.407,9	224.756.256,3	219.865.480,8
PASSIVOS RECONHECIDOS (X)	0,0	0,0	0,0
DÍVIDA FISCAL LÍQUIDA PREVIDENCIÁRIA (XI) = (IX - X)	278.163.407,9	224.756.256,3	219.865.480,8


 Iostlene Alves da Silva Toledo
 Assessor de Controle Interno
 Matr. 94720 - SIA
 CRC-RJ 000.004.007


 Marcelo Neves Ferreira
 Controlador
 Matr. 8416/6 - PMQ


 MAX RODRIGUES LEMOS
 Prefeito


 Air de Abreu
 Controlador Geral
 Matr. 8416/6 - PMQ


 Carlos de França Vilela
 Secretário Mun. de Fazenda e Planejamento
 Matr. 8.113/6 - PMQ

Fonte : SEMFAPLAN

SIGFIS - Versão 2015

Emissão: 29/09/2015 14:50h

Anexo 5 do RREO

DIÁRIO OFICIAL DO MUNICÍPIO DE QUEIMADOS

ÓRGÃO OFICIAL DOS PODERES EXECUTIVO E LEGISLATIVO



D.O.Q.

Criado Pela Lei nº. 986 de 07 de abril de 2010

Nº. 668 Quinta - feira, 01 de Outubro de 2015 - Ano 03 - Página 22

MUNICÍPIO DE QUEIMADOS
RELATÓRIO RESUMIDO DA EXECUÇÃO ORÇAMENTÁRIA
DEMONSTRATIVO DO RESULTADO PRIMÁRIO
ORÇAMENTOS FISCAL E DA SEGURIDADE SOCIAL
PERÍODO DE REFERÊNCIA : 4º Bimestre / 2015

LRF, art 53, inciso III - Anexo 6

R\$1,00

RECEITAS PRIMÁRIAS	PREVISÃO ATUALIZADA	RECEITAS REALIZADAS	
		Jan a Ago/2015	Jan a Ago/2014
RECEITAS PRIMÁRIAS CORRENTES (I)	324.639.984,5	183.525.050,6	168.019.299,1
Receitas Tributárias	36.000.000,0	24.608.450,3	23.596.307,3
Imposto s/ a Prop. Predial/Territorial Urbana (IPTU)	3.100.000,0	2.808.635,4	2.374.409,5
Impostos s/ Serviços de Qualquer Natureza (ISS)	22.500.000,0	14.236.753,6	15.134.419,8
Imposto s/ Transmissão de Bens Imóveis (ITBI)	1.599.995,0	1.826.560,3	1.244.777,4
Imposto de Renda Retido na Fonte (IRRF)	7.000.000,0	4.874.104,8	3.622.119,5
Outras Receitas Tributárias	1.800.005,0	862.396,2	1.220.581,1
Receita de Contribuição	15.499.000,0	15.328.299,1	11.840.462,5
Receita Previdenciária	11.999.000,0	12.296.283,0	9.388.202,2
Outras Receitas de Contribuições	3.500.000,0	3.032.016,1	2.452.260,3
Receita Patrimonial Líquida	1,0	0,0	0,0
Receita Patrimonial	8.150.000,0	8.953.062,7	9.210.166,5
(-) Aplicações Financeiras	8.149.999,0	8.953.062,7	9.210.166,5
Transferências Correntes*	269.736.990,5	140.743.449,9	130.757.106,6
Cota Parte FPM (80%)	29.700.000,0	27.077.812,2	18.413.997,2
Cota Parte ICMS (80%)	38.928.000,0	25.525.718,1	23.773.488,2
L.C. Nº 87/96 - ICMS Desoneração (80%)	120.000,0	91.647,0	76.054,8
Convênios	87.790.004,5	13.405.572,8	8.482.554,2
Outras Transferências Correntes	113.198.986,0	74.642.699,8	80.011.012,2
Demais Receitas Correntes	3.403.993,0	2.844.851,3	1.825.422,7
Dívida Ativa	2.384.500,0	1.749.713,0	967.600,5
Diversas Receitas Correntes	1.019.493,0	1.095.138,3	857.822,2
RECEITAS DE CAPITAL (II)	2.210.015,0	1.683.193,0	289.296,5
Operações de Crédito (III)	5,0	0,0	0,0
Amortização de Empréstimos (IV)	0,0	0,0	0,0
Alienação de Ativos (V)	0,0	0,0	0,0
Transferências de Capital	2.210.010,0	1.683.193,0	289.296,5
Convênios	2.210.010,0	1.683.193,0	289.296,5
Outras Transferências de Capital	0,0	0,0	0,0
Outras Receitas de Capital	0,0	0,0	0,0
RECEITAS PRIMÁRIAS DE CAPITAL (VI) = (II-III-IV-V)	2.210.010,0	1.683.193,0	289.296,5
RECEITA PRIMÁRIA TOTAL (VII) = (I + VI)	326.849.994,5	185.208.243,6	168.308.595,6

Josilene Alves da Silva Toledo
Assessor de Controle Interno
Mat. 8116/8 - PMQ
SRC 8116/8-10-7

DESPESAS PRIMÁRIAS	DOTAÇÃO ATUALIZADA	DESPESAS EMPENHADAS		DESPESAS LIQUIDADAS	
		Jan a Ago/2015	Jan a Ago/2014	Jan a Ago/2015	Jan a Ago/2014
DESPESAS CORRENTES (VIII)	245.731.607,5	206.613.042,9	187.346.415,5	151.766.190,5	134.166.168,2
Pessoal e Encargos Sociais	143.546.302,4	131.537.522,4	112.882.888,3	97.942.829,5	81.556.348,9
Juros e Encargos da Dívida (IX)	0,0	0,0	300.000,0	0,0	230.362,4
Outras Despesas Correntes	102.185.305,1	75.075.520,5	74.163.527,2	53.823.361,0	52.379.456,9
DESPESAS PRIMÁRIAS CORRENTES (X) = (VIII - IX)	245.731.607,5	206.613.042,9	187.046.415,5	151.766.190,5	133.935.805,8
DESPESAS DE CAPITAL (XI)	102.118.904,4	23.061.450,0	19.558.815,7	19.048.685,5	6.194.729,2
Investimentos	102.118.904,4	23.061.450,0	19.558.815,7	19.048.685,5	6.194.729,2
Inversões Financeiras	0,0	0,0	0,0	0,0	0,0
Concessão de Empréstimos (XII)	0,0	0,0	0,0	0,0	0,0
Aquisição de Título de Capital já Integralizado (XIII)	0,0	0,0	0,0	0,0	0,0
Demais Inversões Financeiras	0,0	0,0	0,0	0,0	0,0
Amortização da Dívida (XIV)	0,0	0,0	0,0	0,0	0,0
DESPESAS PRIMÁRIAS DE CAPITAL (XV) = (XI - XII - XIII - XIV)	102.118.904,4	23.061.450,0	19.558.815,7	19.048.685,5	6.194.729,2
RESERVA DE CONTINGÊNCIA (XVI)	7.975.100,0	0,0	0,0	0,0	0,0
RESERVA ORÇAMENTÁRIA DO RPPS (XVII)	0,0	0,0	0,0	0,0	0,0
DESPESA PRIMÁRIA TOTAL (XVIII) = (X + XV + XVI + XVII)	355.825.611,9	229.674.492,9	206.605.231,2	170.814.876,0	140.130.535,0
RESULTADO PRIMÁRIO (VII - XVIII)	-28.975.617,4	-44.466.249,3	-38.296.635,6	-14.393.367,6	-28.178.060,6
SALDO DE EXERCÍCIOS ANTERIORES		0,0	0,0		

Air de Abreu
Controlador Geral
Mat. 8416/8 - PMQ

DISCRIMINAÇÃO DA META FISCAL	VALOR CORRENTE
META DE RESULTADO PRIMÁRIO FIXADA NO ANEXO DE METAS FISCAIS DA LDO P/ EXERCÍCIO DE REFERÊNCIA	0,0

Fonte : SEMFAPLAN

Nota : *Para efeito deste Demonstrativo, o montante das Transferências Correntes corresponde, dentre outras receitas, ao total das Transferências Intergovernamentais, excluídas as Deduções da Receita Corrente para Formação do FUNDEB.

SILVANO DOS SANTOS
SECRETÁRIO MUN. DE FISCALIA
Mat. 8116/8 - PMQ

MAX RODRIGUES LEMO
Prefeito

Carlos de França Vilela
Secretário Mun. de Fazenda e Planejamento
Mat. 8116/8 - PMQ

DIÁRIO OFICIAL DO MUNICÍPIO DE QUEIMADOS
ÓRGÃO OFICIAL DOS PODERES EXECUTIVO E LEGISLATIVO



D.O.Q.

Criado Pela Lei nº. 986 de 07 de abril de 2010

Nº. 668 Quinta - feira, 01 de Outubro de 2015 - Ano 03 - Página 23

MUNICÍPIO DE QUEIMADOS
 RELATÓRIO RESUMIDO DA EXECUÇÃO ORÇAMENTÁRIA
DEMONSTRATIVO DOS RESTOS A PAGAR POR PODER E ÓRGÃO
 ORÇAMENTOS FISCAL E DA SEGURIDADE SOCIAL
 PERÍODO DE REFERÊNCIA : 4º Bimestre / 2015

LRF, art 53, inciso V - Anexo 7

R\$1,00

PODER/ÓRGÃO	RESTOS A PAGAR PROCESSADOS E NÃO PROCESSADOS LIQUIDADOS					RESTOS A PAGAR NÃO-PROCESSADOS					
	Inscritos		Canc.	Pagos	Saldo	Exerc. Ant.	Inscritos		Canc.	Pagos	Saldo
	Exerc. Ant.	2014					2014	2014			
RESTOS A PAGAR (EXCETO INTRA-ORÇAMENTARI)											
EXECUTIVO											
PREFEITURA QUEIMADOS	5.349,5	8.620.273,5	8.251,1	8.467.066,3	150.305,6	10.652.035,4	12.300.505,8	2.651.309,8	6.895.901,5	13.405.329,9	
FUNDO MUN SAUDE QUEIMADOS	165.836,4	4.946.402,0	21.581,4	4.850.911,9	239.745,1	916.924,4	3.692.369,0	231.015,2	2.319.355,4	2.058.922,8	
INSTITUTO DE PREVIDÊNCIA DE QUEIMAD	0,0	5.626,7	0,0	84,0	5.742,7	21.630,8	9.057,8	0,0	9.057,8	21.630,8	
FUNDO MUNICIPAL DE ASSISTÊNCIA SOCIA	7.296,1	51.632,5	0,0	51.533,9	7.394,7	1.075.285,6	989.647,7	36.220,1	837.682,9	1.191.030,3	
LEGISLATIVO											
CAMARA QUEIMADOS	0,0	0,0	0,0	0,0	0,0	0,0	9.239,1	0,0	9.239,1	0,0	
TOTAL (I)	178.482,0	13.624.134,7	29.832,5	13.369.596,1	403.188,1	12.665.876,2	17.000.819,4	2.918.545,1	10.071.236,7	16.676.913,8	
TOTAL (I + II)	178.482,0	13.624.134,7	29.832,5	13.369.596,1	403.188,1	12.665.876,2	17.000.819,4	2.918.545,1	10.071.236,7	16.676.913,8	

Josilene Alves da Silva Toledo
 Assessor de Controle Interno
 Mat. 84740 - 2511
 CRC RJ 08370

Marcelo Torres Pereira
 Controlador
 GRC/PM 0876470-2
 Inscr. 483070/PAJQ

MAX RODRIGUES LEMOS
 Prefeito

Carlos de França Vilela
 Secretário Mun. de Fazenda e Planejamento
 Matr. 8.113.7.0100/PAJQ - PMQ

Air de Abreu
 Controlador Geral
 Mat. 8416/6 PMQ

DIÁRIO OFICIAL DO MUNICÍPIO DE QUEIMADOS

ÓRGÃO OFICIAL DOS PODERES EXECUTIVO E LEGISLATIVO



D.O.Q.

Criado Pela Lei nº. 986 de 07 de abril de 2010

Nº. 668 Quinta - feira, 01 de Outubro de 2015 - Ano 03 - Página 24

MUNICÍPIO DE QUEIMADOS
RELATÓRIO RESUMIDO DA EXECUÇÃO ORÇAMENTÁRIA
DEMONSTRATIVO DAS RECEITAS E DESPESAS COM MANUTENÇÃO E DESENVOLVIMENTO DO ENSINO

ORÇAMENTOS FISCAL E DA SEGURIDADE SOCIAL
PERÍODO DE REFERÊNCIA : 4º Bimestre / 2015

LEI 9.394/96, art 72 - Anexo 8

R\$1,00

RECEITAS DO ENSINO				
RECEITA RESULTANTE DE IMPOSTOS (caput do art. 212 da Constituição)	PREVISÃO INICIAL	PREVISÃO ATUALIZADA (a)	RECEITAS REALIZADAS Até 4º Bim/2015 (b)	% (b/a)
1-RECEITAS DE IMPOSTOS	36.599.996,0	36.599.996,0	25.461.542,6	69,57
1.1-Receita Resultante do Imposto sobre a Propriedade Predial e Territorial Urbana - IPTU	5.150.000,0	5.150.000,0	4.051.265,9	78,67
Imposto sobre a Propriedade Predial e Territorial Urbana - IPTU	3.100.000,0	3.100.000,0	2.808.635,4	90,60
Multas, Juros de Mora e Outros Encargos do IPTU	100.000,0	100.000,0	0,0	0,00
Dívida Ativa do IPTU	1.950.000,0	1.950.000,0	1.242.630,5	63,72
Multas, Juros de Mora, Atualização Monetária e Outros Encargos da Dívida Ativa do IPTU	0,0	0,0	0,0	0,00
(-) Deduções da Receita do IPTU	0,0	0,0	0,0	0,00
1.2-Receita Resultante do Imposto sobre Transmissão Inter Vivos - ITBI	1.599.996,0	1.599.996,0	1.826.560,3	114,16
Imposto sobre Transmissão Inter Vivos - ITBI	1.599.995,0	1.599.995,0	1.826.560,3	114,16
Multas, Juros de Mora e Outros Encargos do ITBI	1,0	1,0	0,0	0,00
Dívida Ativa do ITBI	0,0	0,0	0,0	0,00
Multas, Juros de Mora, Atualização Monetária e Outros Encargos da Dívida Ativa do ITBI	0,0	0,0	0,0	0,00
(-) Deduções da Receita do ITBI	0,0	0,0	0,0	0,00
1.3-Receita Resultante do Imposto sobre Serviços de Qualquer Natureza - ISS	22.850.000,0	22.850.000,0	14.709.611,6	64,37
Imposto sobre Serviços de Qualquer Natureza - ISS	22.500.000,0	22.500.000,0	14.236.753,6	63,27
Multas, Juros de Mora e Outros Encargos do ISS	150.000,0	150.000,0	157.961,4	105,31
Dívida Ativa do ISS	200.000,0	200.000,0	314.896,6	157,45
Multas, Juros de Mora, Atualização Monetária e Outros Encargos da Dívida Ativa do ISS	0,0	0,0	0,0	0,00
(-) Deduções da Receita do ISS	0,0	0,0	0,0	0,00
1.4-Receita Resultante do Imposto sobre Renda Retido na Fonte - IRRF	7.000.000,0	7.000.000,0	4.874.104,8	69,63
Imposto de Renda Retido na Fonte - IRRF	7.000.000,0	7.000.000,0	4.874.104,8	69,63
Multas, Juros, de Mora e Outros Encargos do IRRF	0,0	0,0	0,0	0,00
Dívida Ativa do IRRF	0,0	0,0	0,0	0,00
Multas, Juros de Mora, Atualização Monetária e Outros Encargos da Dívida Ativa do IRRF	0,0	0,0	0,0	0,00
(-) Deduções da Receita do IRRF	0,0	0,0	0,0	0,00
1.5-Receita Resultante do Imposto Territorial Rural - ITR (CF, art 153, §4º, III	0,0	0,0	0,0	0,00
ITR	0,0	0,0	0,0	0,00
Multas, Juros de Mora e Outros Encargos do ITR	0,0	0,0	0,0	0,00
Dívida Ativa do ITR	0,0	0,0	0,0	0,00
Multas, Juros de Mora, Atualização Monetária e Outros Encargos da Dívida Ativa do ITR	0,0	0,0	0,0	0,00
(-) Deduções da Receita do ITR	0,0	0,0	0,0	0,00
2-RECEITAS DE TRANSFERÊNCIAS CONSTITUCIONAIS E LEGAIS	90.605.000,0	90.605.000,0	70.279.658,6	77,57
2.1-Cota-Parte FPM	36.700.000,0	36.700.000,0	33.705.351,7	91,84
2.1.1-Parcela referente à CF art. 159, I, alínea b	36.700.000,0	36.700.000,0	33.137.699,4	90,29
2.1.2-Parcela referente à CF art. 159, I, alínea d	0,0	0,0	0,0	0,00
2.1.3-Parcela referente à CF art. 159, I, alínea e	0,0	0,0	567.652,3	0,00
2.2-Cota-Parte ICMS	48.660.000,0	48.660.000,0	31.887.785,6	65,53
2.3-ICMS-Desoneração - L.C. nº87/1996	150.000,0	150.000,0	114.568,7	76,37
2.4-Cota-Parte IPI-Exportação	1.250.000,0	1.250.000,0	713.087,4	57,05
2.5-Cota-Parte ITR	5.000,0	5.000,0	1.749,2	34,98
2.6-Cota-Parte IPVA	3.840.000,0	3.840.000,0	3.857.126,0	100,45
2.7-Cota-Parte IOF-Ouro	0,0	0,0	0,0	0,00
3-TOTAL DA RECEITA BRUTA DE IMPOSTOS (1 + 2)	127.204.996,0	127.204.996,0	95.741.201,2	75,27

Josilene Alves da Silva Toledo
Assessor de Controle Interno
Mat. 9470 - PMQ
CPF: 0635040-7

Marcelo Jesus Ferreira
CONTADOR
CPF: 01190410-2
PCC: 4486/3 PMQ

MAX RODRIGUES LEMOS
Prefeito

Air de Abreu
Controlador Geral
Mat. 84166 - PMQ

Carlos de França Vilela
Secretário Mun. de Fazenda e Planejamento
Mat. 81120 - PMQ

DIÁRIO OFICIAL DO MUNICÍPIO DE QUEIMADOS

ÓRGÃO OFICIAL DOS PODERES EXECUTIVO E LEGISLATIVO



D.O.Q.

Criado Pela Lei nº. 986 de 07 de abril de 2010

Nº. 668 Quinta - feira, 01 de Outubro de 2015 - Ano 03 - Página 25

MUNICÍPIO DE QUEIMADOS
RELATÓRIO RESUMIDO DA EXECUÇÃO ORÇAMENTÁRIA
DEMONSTRATIVO DAS RECEITAS E DESPESAS COM MANUTENÇÃO E DESENVOLVIMENTO DO ENSINO
DEMONSTRATIVO DAS RECEITAS E DESPESAS COM MANUTENÇÃO E DESENVOLVIMENTO DO ENSINO
ORÇAMENTOS FISCAL E DA SEGURIDADE SOCIAL
PERÍODO DE REFERÊNCIA : 4º Bimestre / 2015

LEI 9.394/96, art 72 - Anexo 8 RECEITAS ADICIONAIS PARA FINANCIAMENTO DO ENSINO	PREVISÃO INICIAL	PREVISÃO ATUALIZADA (a)	R\$1,00 RECEITAS REALIZADAS	
			Até 4º Bim/2015	
			(b)	% (b/a)
4-RECEITA DA APLIC. FINANC. DE OUTROS RECURSOS DE IMPOSTOS VINC. AO ENSINO	80.000,0	80.000,0	49.379,8	61,72
5-RECEITA DE TRANSFERÊNCIAS DO FNDE	8.900.006,0	8.900.006,0	7.625.851,0	85,68
5.1-Transferências do Salário-Educação	7.000.000,0	7.000.000,0	5.873.384,4	83,91
5.2-Transferências Diretas - PDDE	0,0	0,0	0,0	0,00
5.3-Transferências Diretas - PNAE	1.500.000,0	1.500.000,0	1.041.278,0	69,42
5.4-Transferências Diretas - PNATE	50.000,0	50.000,0	7.383,1	14,77
5.5-Transferências Diretas - FNDE	300.006,0	300.006,0	0,0	0,00
5.6-Aplicações Financeiras Recursos do FNDE	50.000,0	50.000,0	703.805,5	107,61
6-RECEITA DE TRANSFERÊNCIAS DE CONVÊNIOS	10.001,5	10.001,5	0,0	0,00
6.1-Transferências de Convênios	1,5	1,5	0,0	0,00
6.2-Aplicação Financeira de Recursos de Convênios	10.000,0	10.000,0	0,0	0,00
7-RECEITA DE OPERAÇÕES DE CRÉDITO	0,0	0,0	0,0	0,00
8-OUTRAS RECEITAS PARA FINANCIAMENTO DO ENSINO	0,0	0,0	0,0	0,00
9-TOTAL RECEITAS ADICIONAIS PARA FINANCIAMENTO DO ENSINO (4 + 5 + 6 + 7 + 8)	8.990.007,5	8.990.007,5	7.675.230,8	85,38

RECEITAS DO FUNDEB	PREVISÃO INICIAL	PREVISÃO ATUALIZADA (a)	RECEITAS REALIZADAS	
			Até 4º Bim/2015	
			(b)	% (b/a)
10-RECEITAS DESTINADAS AO FUNDEB	17.781.000,0	17.781.000,0	13.912.868,3	78,25
10.1-Cota-Parte FPM Destinada ao FUNDEB - (20% de 2.4.1)	7.000.000,0	7.000.000,0	6.627.539,5	94,68
10.2-Cota-Parte ICMS Destinada ao FUNDEB - (20% de 2.2)	9.732.000,0	9.732.000,0	6.362.067,5	65,37
10.3-CMS-Desoneração Destinada ao FUNDEB - (20% de 2.3)	30.000,0	30.000,0	22.911,7	76,37
10.4-Cota-Parte IPI-Exportação Destinada ao FUNDEB - (20% de 2.4)	250.000,0	250.000,0	142.617,5	57,05
10.5-Cota-Parte ITR ou ITR arrecadado (20% de 1.5 + 2.5)	1.000,0	1.000,0	349,8	34,98
10.6-Cota-Parte IPVA Destinada ao FUNDEB - (20% de 2.6)	768.000,0	768.000,0	757.382,3	98,62
11-RECEITAS RECEBIDAS DO FUNDEB	44.200.000,0	44.200.000,0	28.671.757,6	64,87
11.1-Transferências de Recursos do FUNDEB	43.900.000,0	43.900.000,0	28.628.522,8	65,21
11.2-Complementação da União ao FUNDEB	0,0	0,0	0,0	0,00
11.3-Receita de Aplicação Financeira dos Recursos FUNDEB	300.000,0	300.000,0	43.234,8	14,41
12-RESULTADO LÍQUIDO DAS TRANSFERÊNCIAS DO FUNDEB (11.1 - 10)	26.119.000,0	26.119.000,0	14.715.654,5	56,34

[SE RESULTADO LÍQUIDO DA TRANSFERÊNCIA (12 > 0)] = ACRÉSCIMO RESULTANTE DAS TRANSFERÊNCIAS DO FUNDEB

[SE RESULTADO LÍQUIDO DA TRANSFERÊNCIA (12 > 0)] = DECRÉSCIMO RESULTANTE DAS TRANSFERÊNCIAS DO FUNDEB

DESPESAS DO FUNDEB	DOTAÇÃO INICIAL	DOTAÇÃO ATUALIZADA (d)	DESPESAS EMPENHADAS		DESPESAS LIQUIDADAS	
			Até 4º Bim/2015		Até 4º Bim/2015	
			(e)	% (f=e/d)	(g)	% (h=g/d)
13-PAGAMENTO DOS PROFISSIONAIS DO MAGISTÉRIO	40.000.000,0	40.000.000,0	39.999.000,0	100,00	28.797.256,0	71,99
13.1-Com Educação Infantil	0,0	0,0	0,0	0,00	0,0	0,00
13.2-Com Ensino Fundamental	40.000.000,0	40.000.000,0	39.999.000,0	100,00	28.797.256,0	71,99
14-OUTRAS DESPESAS	4.200.000,0	4.200.000,0	4.150.996,0	98,83	3.098.604,7	73,78
14.1-Com Educação Infantil	30.001,0	1,0	0,0	0,00	0,0	0,00
14.2-Com Ensino Fundamental	4.169.999,0	4.199.999,0	4.150.996,0	98,83	3.098.604,7	73,78
15-TOTAL DAS DESPESAS DO FUNDEB (13+14)	44.200.000,0	44.200.000,0	44.149.996,0	99,89	31.895.860,7	72,16

DEDUÇÕES PARA FINS DE LIMITE DO FUNDEB PARA PAGAMENTO DOS PROFISSIONAIS DE ENSINO

16-RESTOS A PAGAR INSCRITOS NO EXERCÍCIO SEM DISPONIBILIDADE FINANCEIRA DE RECURSOS DO FUNDEB	0,00
16.1-FUNDEB 60%	0,00
16.2-FUNDEB 40%	0,00
17-DESPESAS CUSTEADAS COM O SUPERÁVIT FINANCEIRO, DO EXERCÍCIO ANTERIOR, DO FUNDEB	0,00
17.1-FUNDEB 60%	0,00
17.2-FUNDEB 40%	0,00
18-TOTAL DE DEDUÇÕES CONSIDERADAS PARA FINS DE LIMITE DO FUNDEB(16+17)	0,00
19-TOTAL DE DESPESAS DO FUNDEB PARA FINS DE LIMITE (15 - 18)	31.895.860,70

19.1-MÍNIMO DE 60% DO FUNDEB NA REMUNERAÇÃO DO MAGISTÉRIO (13-(16.1+17.1))/(11)X100	100,44
19.2-MÁXIMO DE 40% EM DESPESAS COM MDE QUE NÃO REMUNERAÇÃO DO MAGISTÉRIO (14-(16.2+17.2))/(XX)X100	10,81
19.3-MÁXIMO DE 5% NÃO APLICADO NO EXERCÍCIO (100-(19.1+19.2))	-11,24

CONTROLE DA UTILIZAÇÃO DE RECURSOS NO EXERCÍCIO SUBSEQUENTE

20-RECURSOS RECEBIDOS DO FUNDEB EM 2014 QUE NÃO FORAM UTILIZADOS	0,00
21-DESPESAS CUSTEADAS COM O SALDO DO ITEM 20 ATÉ O PRIMEIRO TRIMESTRE DE 2015	0,00

Iosiene Alves da Silva
Assessoria de Contabilidade Interna
Mat. 84166/PMQ
CPC-10/2009-07

Marcelo Santos Ferraz
COP/PAISSA
CPCFS 01/2014/0-2
Mat. 43273/PMQ

MAX RODRIGUES LEMOS
Prefeito

Carlos de França Vilela
Secretário Mun. de Fazenda e Planejamento
Mat. 8112/2011-07/PMQ-1230

Air de Abreu
Controlador Geral
Mat. 84166/PMQ

DIÁRIO OFICIAL DO MUNICÍPIO DE QUEIMADOS

ÓRGÃO OFICIAL DOS PODERES EXECUTIVO E LEGISLATIVO



D.O.Q.

Criado Pela Lei nº. 986 de 07 de abril de 2010

Nº. 668 Quinta - feira, 01 de Outubro de 2015 - Ano 03 - Página 26

MUNICÍPIO DE QUEIMADOS
RELATÓRIO RESUMIDO DA EXECUÇÃO ORÇAMENTÁRIA
DEMONSTRATIVO DAS RECEITAS E DESPESAS COM MANUTENÇÃO E DESENVOLVIMENTO DO ENSINO

ORÇAMENTOS FISCAL E DA SEGURIDADE SOCIAL
PERÍODO DE REFERÊNCIA : 4º Bimestre / 2015

LEI 9.394/96, art 72 - Anexo 8

R\$1,00

MANUTENÇÃO E DESENVOLVIMENTO DO ENSINO - DESPESAS NÃO CUSTEADAS COM A RECEITA RESULTANTE DE IMPOSTOS E RECURSOS DO FUNDEB									
RECEITAS COM AÇÕES TÍPICAS DE MANUTENÇÃO E DESENVOLVIMENTO DO ENSINO		PREVISÃO INICIAL	PREVISÃO ATUALIZADA (e)	RECEITAS REALIZADAS					
		31.801.249,0	31.801.249,0	Até 4º Bim/2015		23.935.300,3		% (c/b/a)	
				(b)		(c)		(d)	
DEPESAS COM AÇÕES TÍPICAS DE MANUTENÇÃO E DESENVOLVIMENTO DO ENSINO		DOTAÇÃO INICIAL	DOTAÇÃO ATUALIZADA (d)	DEPESAS EMPENHADAS		DEPESAS LIQUIDADAS			
				Até o Bimestre (e)	% (e/d)x1	Até o Bimestre (f)	% (f/d)x1		
22-IMPOSTOS E TRANSFERÊNCIAS DESTINADAS A MDE (25% DE 3)		31.801.249,0	31.801.249,0			23.935.300,3	75,27		
23-EDUCAÇÃO INFANTIL		400.000,0	236.899,0	224.899,0	94,93	140.950,0	59,50		
23.1-Despesas Custeadas com Recursos do FUNDEB		30.001,0	1,0	0,0	0,00	0,0	0,00		
23.2-Despesas Custeadas com Outros Recursos de Impostos		369.999,0	236.898,0	224.899,0	94,93	140.950,0	59,50		
24-ENSINO FUNDAMENTAL		57.499.987,5	63.287.765,1	57.877.528,3	91,45	42.837.144,6	67,69		
24.1-Despesas Custeadas com Recursos do FUNDEB		44.169.999,0	44.199.999,0	44.199.999,0	99,89	31.895.860,7	72,16		
24.2-Despesas Custeadas com Outros Recursos de Impostos		13.329.988,5	19.087.766,1	13.727.532,3	71,92	10.941.283,9	57,32		
25-ENSINO MÉDIO		0,0	0,0	0,0	0,00	0,0	0,00		
26-ENSINO SUPERIOR		0,0	0,0	0,0	0,00	0,0	0,00		
27-ENSINO PROFISSIONAL NÃO INTEGRADO AO ENSINO REGULAR		1,0	1,0	0,0	0,00	0,0	0,00		
28-OUTRAS		349.995,0	0,0	0,0	0,00	0,0	0,00		
29-TOTAL DESPESAS C/AÇÕES TÍPICAS DE MDE(23+24+25+26+27+28)		58.249.983,5	63.524.665,1	58.102.427,3	91,46	42.978.094,6	67,66		
DEDUÇÕES CONSIDERADAS PARA FINS DE LIMITE CONSTITUCIONAL									
VALOR									
30-RESULTADO LÍQUIDO DAS TRANSFERÊNCIAS DO FUNDEB = (12)									
14.715.654,50									
31-DESPESAS CUSTEADAS COM A COMPLEMENTAÇÃO DO FUNDEB NO EXERCÍCIO									
0,00									
32-RECEITA DE APLICAÇÃO DOS RECURSOS DO FUNDEB ATÉ O BIMESTRE = (50 h)									
43.234,80									
33-DESPESAS CUSTEADAS COM O SUPERÁVIT FINANCEIRO DO FUNDEB DO EXERCÍCIO ANTERIOR									
0,00									
34-DESPESAS CUSTEADAS COM O SUPERÁVIT FINANCEIRO DE OUTROS RECURSOS DE IMPOSTOS DO EXERCÍCIO ANTERIOR									
0,00									
35-RESTOS A PAGAR INSCRITOS NO EXERCÍCIO SEM DISPONIBILIDADE FINANCEIRA DE RECURSOS DE IMPOSTOS VINCULADOS AO ENSINO									
0,00									
36-CANCELAMENTO, NO EXERCÍCIO, DE RESTOS A PAGAR INSCRITOS COM DISPONIBILIDADE FINANCEIRA DE RECURSOS DE IMPOSTOS VINCULADOS AO ENSINO = (46g)									
0,00									
37-TOTAL DAS DEDUÇÕES CONSIDERADAS PARA FINS DE LIMITES CONSTITUCIONAIS (30+31+32+33+34+35+36)									
14.758.889,30									
38-TOTAL DAS DESPESAS PARA FINS DE LIMITE (23+24-37)									
28.219.205,30									
39-MÍNIMO DE 25% DAS RECEITAS RESULTANTES DE IMPOSTOS NA MANUTENÇÃO E DESENVOLVIMENTO DO ENSINO ((38)/(3))X100%									
29,47									

OUTRAS INFORMAÇÕES PARA CONTROLE									
OUTRAS DESPESAS CUSTEADAS COM RECEITAS ADICIONAIS PARA FINANCIAMENTO DO ENSINO		DOTAÇÃO INICIAL	DOTAÇÃO ATUALIZADA (g)	DEPESAS EMPENHADAS		DEPESAS LIQUIDADAS			
				No Bimestre (e)	% (f)=(e/d)	Até o Bimestre (g)	% (h)=(g/d)		
40-DESPESAS CUSTEADAS C/ALIC. FIN. EM OUTROS RECURSOS DE IMPOSTOS VINC. AO ENSINO		0,0	0,0	0,0	0,00	0,0	0,00		
41-DESPESAS CUSTEADAS COM A CONTRIBUIÇÃO DO SALÁRIO-EDUCAÇÃO		7.019.998,0	7.983.246,5	4.099.576,4	51,35	2.171.384,9	27,20		
42-DESPESAS CUSTEADAS COM OPERAÇÃO DE CRÉDITO		0,0	0,0	0,0	0,00	0,0	0,00		
43-DESPESAS CUSTEADAS COM OUTRAS RECEITAS PARA FINANCIAMENTO DO ENSINO		2.150.009,5	2.150.009,5	1.544.998,0	71,86	890.267,5	41,41		
44-TOTAL OUTRAS DESPESAS CUSTEADAS C/RECEITAS ADIC. P/FINANC DO ENSINO (40+41+42+43)		9.170.007,5	10.133.256,0	5.644.574,4	55,70	3.061.652,4	30,21		
45-TOTAL GERAL DAS DESPESAS COM MDE (29+44)		67.419.991,0	73.657.921,1	63.747.001,7	86,54	46.039.747,0	62,50		

RESTOS A PAGAR INSCRITOS COM DISPONIBILIDADE FINANCEIRA DE RECURSOS DE IMPOSTOS VINCULADOS AO ENSINO		SALDO ATÉ O BIMESTRE		Cancelado em 2015 (g)	
46-RESTOS A PAGAR DE DESPESAS COM MANUTENÇÃO E DESENVOLVIMENTO DO ENSINO		0,00	0,00	0,00	0,00
46.1-EXECUTADOS COM RECURSOS DE IMPOSTOS VINCULADOS AO ENSINO		0,00	0,00	0,00	0,00
46.2-EXECUTADOS COM RECURSOS DO FUNDEB		0,00	0,00	0,00	0,00
FLUXO FINANCEIRO DOS RECURSOS DO FUNDEB					
VALOR					
47-SALDO FINANCEIRO DO FUNDEB EM 31 DE DEZEMBRO DE <EXERCÍCIO ANTERIOR>					
0,00					
48-(+) INGRESSO DE RECURSOS DO FUNDEB ATÉ O BIMESTRE					
28.628.522,80					
49-(-) PAGAMENTOS EFETUADOS ATÉ O BIMESTRE					
0,00					
49.1-ORÇAMENTO DO EXERCÍCIO					
0,00					
49.2-RESTOS A PAGAR					
0,00					
50-(+) RECEITA DE APLICAÇÃO FINANCEIRA DOS RECURSOS DO FUNDEB ATÉ O BIMESTRE					
43.234,80					
51-(-) SALDO FINANCEIRO DO FUNDEB NO EXERCÍCIO ATUAL					
28.671.757,60					

FONTE: ¹ Caput do artigo 212 da CF/1988
² Os valores referentes à parcela dos restos a Pagar inscritos sem disponibilidade financeira vinculada à educação deverão ser informados somente no RREO do último bimestre do exercício.
³ Limites mínimos anuais a serem cumpridos no encerramento do exercício, no âmbito de atuação prioritária, conforme Lei 9.394/96, art. 11, V.

AJUSTE DAS DESPESAS COM MANUTENÇÃO E DESENVOLVIMENTO DO ENSINO

VINCULADAS ÀS RECEITAS RESULTANTES DE IMPOSTOS	11.082.233,90
Despesas com Ensino Fundamental (24.2)	10.841.283,90
Despesas com Educação Infantil em Creches e Pré-Escolas (23.2)	140.950,00
Outras Despesas com Ensino	0,00
PARCELA DAS TRANSFERÊNCIAS DESTINADA À FORMAÇÃO DO FUNDEB (10)	13.912.868,30
INATIVOS PAGOS COM RECURSOS DO TESOUREO (40)	0,00
Despesas com Ensino Fundamental	0,00
Despesas com Educação Infantil em Creches e Pré-Escolas	0,00
TOTAL DA DESPESA COM MANUTENÇÃO E DESENVOLVIMENTO DO ENSINO - (24.2 + 23.2 + 10 + 40)	24.995.102,20
AJUSTE DA TABELA DE CUMPRIMENTO DOS LIMITES CONSTITUCIONAIS	
Mínimo de <25%> das receitas resultantes de impostos na manutenção e desenvolvimento do ensino - Caput do artigo 212 da CF/88	26,11
Mínimo de <60%> do FUNDEB na remuneração do magistério do Ensino Fundamental - caput § 5º do artigo 60 do ADCT	100,44

Marcelo Ferraz Ferraz
 Controlador Geral
 Matr. 81133-3-PMQ

Carlos Vilela
 Secretário Adj. de Finanças e Planejamento
 Matr. 81133-3-PMQ

Max Rodrigues Lemos
 Prefeito

DIÁRIO OFICIAL DO MUNICÍPIO DE QUEIMADOS

ÓRGÃO OFICIAL DOS PODERES EXECUTIVO E LEGISLATIVO



D.O.Q.

Criado Pela Lei nº. 986 de 07 de abril de 2010

Nº. 668 Quinta - feira, 01 de Outubro de 2015 - Ano 03 - Página 27

MUNICÍPIO DE QUEIMADOS
RELATÓRIO RESUMIDO DA EXECUÇÃO ORÇAMENTÁRIA
DEMONSTRATIVO DAS RECEITAS DE IMPOSTOS E DAS DESPESAS PRÓPRIAS COM SAÚDE
ORÇAMENTOS FISCAL E DA SEGURIDADE SOCIAL
PERÍODO DE REFERÊNCIA : 4º Bimestre / 2015

ADCT, art 77 - Anexo 12

R\$ 1.00

RECEITAS PARA APURAÇÃO DA APLICAÇÃO EM AÇÕES E SERVIÇOS PÚBLICOS DE SAÚDE	PREVISÃO INICIAL	PREVISÃO ATUALIZADA (a)	RECEITAS REALIZADAS	
			Até 4º Bim/2015 (b)	% (b/a)
RECEITA DE IMPOSTOS LÍQUIDA (I)	36.599.996,0	36.599.996,0	25.461.542,6	69,57
Imposto Predial e Territorial Urbano - IPTU	3.100.000,0	3.100.000,0	2.808.635,4	90,60
Imposto sobre Transmissão de Bens Intervivos - ITBI	1.599.995,0	1.599.995,0	1.826.560,3	114,16
Imposto sobre Serviços de Qualquer Natureza - ISS	22.500.000,0	22.500.000,0	14.236.753,6	63,27
Imposto de Renda Retido na Fonte - IRRF	7.000.000,0	7.000.000,0	4.874.104,8	69,63
Imposto Territorial Rural - ITR	0,0	0,0	0,0	0,00
Multas, Juros de Mora e Outros Encargos dos Impostos	250.001,0	250.001,0	157.961,4	63,18
Dívida Ativa dos Impostos	2.150.000,0	2.150.000,0	1.557.527,1	72,44
Multas, Juros de Mora e Outros Encargos da Dívida Ativa	0,0	0,0	0,0	0,00
RECEITAS DE TRANSFERÊNCIAS CONSTITUCIONAIS	90.605.000,0	90.605.000,0	69.712.006,3	76,94
Cota-Parte FPM	36.700.000,0	36.700.000,0	33.137.699,4	90,29
Cota-Parte ITR	5.000,0	5.000,0	1.749,2	34,98
Cota-Parte IPVA	3.840.000,0	3.840.000,0	3.857.126,0	100,45
Cota-Parte ICMS	48.660.000,0	48.660.000,0	31.887.785,6	65,53
Cota-Parte IPI-Exportação	1.250.000,0	1.250.000,0	713.087,4	57,05
Compensações Financeiras Provenientes de Impostos e Transferências CONSTITUCIONAIS	0,0	0,0	0,0	0,00
Desoneração ICMS (LC 87/96)	150.000,0	150.000,0	114.558,7	76,37
Outras	150.000,0	150.000,0	114.558,7	76,37
TOTAL DAS RECEITAS PARA APURAÇÃO DA APLICAÇÃO EM AÇÕES E SERVIÇOS PÚBLICOS DE SAÚDE (III) = I + II	127.204.996,0	127.204.996,0	95.173.548,9	74,82

Max Rodrigues Lemos
Prefeito

RECEITAS ADICIONAIS PARA FINANCIAMENTO DA SAÚDE	PREVISÃO INICIAL	PREVISÃO ATUALIZADA (c)	RECEITAS REALIZADAS	
			Até 4º Bim/2015 (d)	% (d/c)
TRANSFERENCIA DE RECURSOS DO SISTEMA UNICO DE SAUDE-SUS	39.100.097,5	39.100.097,5	28.125.808,8	71,93
Provenientes da União	35.530.104,5	35.530.104,5	26.117.204,6	73,51
Provenientes dos Estados	3.019.993,0	3.019.993,0	1.121.672,2	37,14
Provenientes de Outros Municípios	0,0	0,0	0,0	0,00
Outras Receitas do SUS	550.000,0	550.000,0	886.932,0	161,26
TRANSFERÊNCIAS VOLUNTÁRIAS	0,0	0,0	0,0	0,00
RECEITAS DE OPERAÇÕES DE CRÉDITO VINCULADAS À SAÚDE	0,0	0,0	0,0	0,00
OUTRAS RECEITAS PARA FINANCIAMENTO DA SAÚDE	0,0	0,0	0,0	0,00
TOTAL RECEITAS ADICIONAIS PARA FINANCIAMENTO DA SAÚDE	39.100.097,5	39.100.097,5	28.125.808,8	71,93

João de França Vilela
Secretário Mun. de Fazenda e Planejamento
Matr. 81130 - QUEIMADOS - RJ

DESPESAS COM SAÚDE (Por Grupo de Natureza da Despesa)	DOTAÇÃO INICIAL	DOTAÇÃO ATUALIZADA (e)	DESPESAS EMPENHADAS		DESPESAS LIQUIDADAS	
			Até 4º Bim/2015 (f)	% (f/e)	Até 4º Bim/2015 (g)	% (g/e)
DESPESAS CORRENTES	64.733.982,5	67.704.323,0	54.325.791,3	80,24	39.234.263,2	57,95
Pessoal e Encargos Sociais	28.958.006,0	28.828.108,0	25.609.501,1	88,84	20.981.834,6	72,78
Juros e Encargos da Dívida	0,0	0,0	0,0	0,00	0,0	0,00
Outras Despesas Correntes	35.775.976,5	38.876.215,0	28.716.290,2	73,87	18.252.428,6	46,95
DESPESAS DE CAPITAL	5.266.017,6	5.013.826,1	2.091.290,1	41,71	605.706,0	12,08
Investimentos	5.266.017,6	5.013.826,1	2.091.290,1	41,71	605.706,0	12,08
Inversões Financeiras	0,0	0,0	0,0	0,00	0,0	0,00
Amortização da Dívida	0,0	0,0	0,0	0,00	0,0	0,00
TOTAL DAS DESPESAS COM SAÚDE (IV)	70.000.000,0	72.718.149,0	56.417.081,4	77,58	39.839.969,2	54,79

Josilene Alves da Silva Toledo
Assessor de Controle Interno
Mat. 34791 - QUEIMADOS - RJ
CRC RJ 083804/O-7

DESPESAS COM SAÚDE NÃO COMPUTADAS PARA FINS DE APURAÇÃO DO PERCENTUAL MÍNIMO	DOTAÇÃO INICIAL	DOTAÇÃO ATUALIZADA	DESPESAS EMPENHADAS		DESPESAS LIQUIDADAS	
			Até 4º Bim/2015 (h)	% (h/vf)	Até 4º Bim/2015 (i)	% (i/vg)
DESPESAS COM INATIVOS E PENSIONISTAS	0,0	0,0	0,0	0,00	0,0	0,00
DESPESA COM ASSISTÊNCIA À SAÚDE QUE NÃO ATENDE AO PRINCÍPIO DE ACESSO UNIVERSAL	0,0	0,0	0,0	0,00	0,0	0,00
DESPESAS CUSTEADAS COM OUTROS RECURSOS	38.550.100,0	40.368.249,0	31.832.356,6	56,42	20.657.287,0	51,85
Recursos de Transferência do Sistema Único de Saúde - SUS	38.550.100,0	40.368.249,0	31.832.356,6	56,42	20.657.287,0	51,85
Recursos de Operações de Crédito	0,0	0,0	0,0	0,00	0,0	0,00
Outros Recursos	0,0	0,0	0,0	0,00	0,0	0,00
OUTRAS AÇÕES E SERVIÇOS NÃO COMPUTADOS	0,0	0,0	0,0	0,00	0,0	0,00
RESTOS A PAGAR NÃO PROCESSADOS INSCRITOS INDEVIDAMENTE NO EXERCÍCIO SEM DISPONIBILIDADE FINANCEIRA¹	0,0	0,0	0,0	0,00	0,0	0,00
DESPESAS CUSTEADAS COM DISPONIBILIDADE DE CAIXA VINCULADA AOS RESTOS A PAGAR CANCELADOS²	0,0	0,0	0,0	0,00	0,0	0,00
DESPESAS CUSTEADAS C/REC.VINCULADOS A PARCELA DO % MÍNIMO NÃO APLICADAS EM AÇÕES E SERV. SAÚDE EM EXER. ANTERIORES³	0,0	0,0	0,0	0,00	0,0	0,00
TOTAL DAS DESPESAS COM SAÚDE NÃO COMPUTADAS (V)	38.550.100,0	40.368.249,0	31.832.356,6	56,42	20.657.287,0	51,85
TOTAL DAS DESPESAS COM AÇÕES E SERVIÇOS PÚBLICOS DE SAÚDE (VI) = (IV - V)	31.449.900,0	32.349.900,0	24.584.724,8	43,58	19.182.682,2	48,15

Air de Abreu
Controlador Geral
Mat. 8416/6 - PMQ

André Luiz de Fátima
Controlador
Mat. 441/3 - PMQ

DIÁRIO OFICIAL DO MUNICÍPIO DE QUEIMADOS

ÓRGÃO OFICIAL DOS PODERES EXECUTIVO E LEGISLATIVO



D.O.Q.

Criado Pela Lei nº. 986 de 07 de abril de 2010

Nº. 668 Quinta - feira, 01 de Outubro de 2015 - Ano 03 - Página 28

PERCENTUAL DE APLICAÇÃO EM AÇÕES E SERVIÇOS PÚBLICOS DE SAÚDE SOBRE A RECEITA DE IMPOSTOS LÍQUIDA E TRANSFERÊNCIAS CONSTITUCIONAIS E LEGAIS (VII%) = (VII / IIIb x 100) - LIMITE CONSTITUCIONAL 15% ^(*)						20,16 %
VALOR REFERENTE À DIFERENÇA ENTRE O VALOR EXECUTADO E O LIMITE MÍNIMO CONSTITUCIONAL [(VII - 15)/100xIIIb] [*]						4.906.649,9
EXECUÇÃO DE RESTOS A PAGAR NÃO PROCESSADOS INSCRITOS COM DISPONIBILIDADE DE CAIXA		INSCRITOS	CANCELADOS/ PRESCRITOS	PAGOS	A PAGAR	PARCELA CONSIDERADA NO LIMITE
Inscritos em 2014		0,0	0,0	0,00	0,00	0,00
Inscritos em 2013		0,0	0,0	0,00	0,00	0,00
Inscritos em 2012		0,0	0,0	0,00	0,00	0,00
Total		0,0	0,0	0,00	0,00	0,00

CONTROLE DOS RESTOS A PAGAR CANCELADOS OU PRESCRITOS PARA FINS DE APLICAÇÃO DA DISPONIBILIDADE DE CAIXA CONFORME ARTIGO 24, §1º E §2º	RESTOS A PAGAR CANCELADOS OU PRESCRITOS		
	Saldo Inicial	Despesas custeadas no exercício de referência (j)	Saldo Final (Não Aplicado)
Restos a Pagar Cancelados ou Prescritos em 2014	0,0	0,0	0,00
Restos a Pagar Cancelados ou Prescritos em 2013	0,0	0,0	0,00
Restos a Pagar Cancelados ou Prescritos em 2012	0,0	0,0	0,00
Total (VIII)	0,0	0,0	0,00

CONTROLE DO VALOR REFERENTE AO PERCENTUAL MÍNIMO NÃO CUMPRIDO EM EXERCÍCIOS ANTERIORES PARA FINS DE APLICAÇÃO DOS RECURSOS VINCULADOS CONFORME ART. 25 E 26	LIMITE NÃO CUMPRIDO		
	Saldo Inicial	Despesas custeadas no exercício de referência (k)	Saldo Final (Não Aplicado)
Diferença de limite não cumprido em 2014	0,0	0,0	0,00
Diferença de limite não cumprido em 2013	0,0	0,0	0,00
Diferença de limite não cumprido em 2012	0,0	0,0	0,00
Total (IX)	0,0	0,0	0,00

DESPESAS COM SAÚDE (Por Subfunção)	DOTAÇÃO INICIAL	DOTAÇÃO ATUALIZADA	DESPESAS EMPENHADAS		DESPESAS LIQUIDADAS	
			Até 4º Bim/2015 (l)	% (l / total j)	Até 4º Bim/2015 (m)	% (m / total m)
Atenção Básica	7.875.591,8	9.829.809,4	5.131.349,5	8,95	3.276.753,1	8,11
Assistência Hospitalar e Ambulatorial	31.937.858,2	31.650.190,7	25.602.135,8	44,67	16.502.037,8	40,84
Suporte Profilático e Terapêutico	969.003,0	979.351,0	21.000,0	0,04	10.992,1	0,03
Vigilância Sanitária	355.400,0	961.564,2	210.158,2	0,37	18.033,3	0,04
Vigilância Epidemiológica	177.500,0	491.209,8	179.556,5	0,31	87.429,9	0,22
Alimentação e Nutrição	0,0	0,0	0,0	0,00	0,0	0,00
Outras Subfunções	28.684.656,1	30.093.732,8	26.170.859,7	45,66	20.514.916,0	50,77
TOTAL	70.000.009,0	74.015.857,8	57.315.059,7	100,00	40.410.162,2	100,00

Fonte : SEMFAPLAN

- ¹ Esta linha apresentará valor somente no Relatório Resumido da Execução Orçamentária do último bimestre do exercício.
- ² O valor apresentado na intercessão com a coluna "j" ou com a coluna "h-i" (último bimestre) deverá ser o mesmo apresentado no "total j".
- ³ O valor apresentado na intercessão com a coluna "l" ou com a coluna "h-i" (último bimestre) deverá ser o mesmo apresentado no "total k".
- ⁴ Limite anual mínimo a ser cumprido no encerramento do exercício.
- ⁵ Durante o exercício esse valor servirá para o monitoramento no art. 23 da LC 141/2012.
- ⁶ No último bimestre será utilizada a fórmula: VI(h-i) - (15 x IIIb/100)

Josilene Alves de Toledo
Assessor de Controle Interno
Mat. 947970 - CGM - PMQ
CRC/RJ 083604/O-7

Secretaria de Saúde
Controlador
Mat. 443033-2
19022-443033-2

Air de Abreu
Controlador Geral
Mat. 841616 - PMQ

MAX RODRIGUES LEMO
Prefeito

Carla Franca Viela
Secretaria Mun. de Fazenda e Planejamento
Mat. 8213-2 - PMQ

DIÁRIO OFICIAL DO MUNICÍPIO DE QUEIMADOS

ÓRGÃO OFICIAL DOS PODERES EXECUTIVO E LEGISLATIVO



D.O.Q.

Criado Pela Lei nº. 986 de 07 de abril de 2010

Nº. 668 Quinta - feira, 01 de Outubro de 2015 - Ano 03 - Página 29

MUNICÍPIO DE QUEIMADOS - PODER EXECUTIVO
RELATÓRIO RESUMIDO DA EXECUÇÃO ORÇAMENTÁRIA
DEMONSTRATIVO DAS PARCERIAS PÚBLICO-PRIVADAS

ORÇAMENTOS FISCAL E DA SEGURIDADE SOCIAL
PERÍODO DE REFERÊNCIA : 4º Bimestre / 2015

Lei nº 11.079, de 30.12.2004, arts 22 e 28 - Anexo 13

R\$ 1,00

ESPECIFICAÇÃO	SALDO TOTAL EM 31 DE DEZEMBRO DO EXERCÍCIO ANTERIOR (a)	REGISTROS EFETUADOS EM 2015		SALDO TOTAL (c) = (a) + (b)
		NO BIMESTRE	ATÉ O BIMESTRE (b)	
TOTAL DE ATIVOS	0,0	0,0	0,0	0,0
Direitos Futuros	0,0	0,0	0,0	0,0
Ativos Contabilizados na SPE	0,0	0,0	0,0	0,0
Contrapartida para Provisões de PPP	0,0	0,0	0,0	0,0
TOTAL DE PASSIVOS (I)	0,0	0,0	0,0	0,0
Obrigações Não Relacionadas a Serviços	0,0	0,0	0,0	0,0
Contrapartida para Ativos da SPE	0,0	0,0	0,0	0,0
Provisões de PPP	0,0	0,0	0,0	0,0
GARANTIAS DE PPP(II)	0,0	0,0	0,0	0,0
SALDO LÍQUIDO DE PASSIVOS DE PPP (III) = (I-II)	0,0	0,0	0,0	0,0
PASSIVOS CONTINGENTES	0,0	0,0	0,0	0,0
Contraprestações Futuras	0,0	0,0	0,0	0,0
Riscos Não Provisionados	0,0	0,0	0,0	0,0
Outros Passivos Contingentes	0,0	0,0	0,0	0,0
ATIVOS CONTINGENTES	0,0	0,0	0,0	0,0
Serviços Futuros	0,0	0,0	0,0	0,0
Outros Ativos Contingentes	0,0	0,0	0,0	0,0

DESPESAS DE PPP	2014	2015	2016	2017	2018	2019	2020	2021	2022	2023	2024
Do Ente Federado											
Das Estatais Não-Dependentes											
TOTAL DAS DESPESAS	0,0	0,0	0,0	0,0	0,0	0,0	0,0	0,0	0,0	0,0	0,0
RECEITA CORRENTE LÍQUIDA (RCL)	275.941.121,2	285.139.285,7	294.644.060,0	304.465.664,4	314.614.860,2	325.101.960,5	335.638.842,3	347.136.959,5	358.708.359,4	370.665.460,7	383.021.146,8
TOTAL DAS DESPESAS / RCL (%)	0,0	0,0	0,0	0,0	0,0	0,0	0,0	0,0	0,0	0,0	0,0

FORNE:

SIGFIS - Versão 2015

Data de Emissão: 29/09/2015 14:50h

MAX RODRIGUES LEMOS
Prefeito

Air de Abreu
Controlador Geral
Mat. 841616 - PMQ

Santos de Franja Vilela
Secretário Mun. de Finanças e Planejamento
Mat. 81113-7 - 27350344 - 727

Josilene Alves da Silva Toledo
Assessora de Controle Interno
Mat. 841616 - CCM - PMQ
Mat. 841616 - 03369410-7

DIÁRIO OFICIAL DO MUNICÍPIO DE QUEIMADOS

ÓRGÃO OFICIAL DOS PODERES EXECUTIVO E LEGISLATIVO



D.O.Q.

Criado Pela Lei nº. 986 de 07 de abril de 2010

Nº. 668 Quinta - feira, 01 de Outubro de 2015 - Ano 03 - Página 30

MUNICÍPIO DE QUEIMADOS - PODER EXECUTIVO
 DEMONSTRATIVO SIMPLIFICADO DO RELATÓRIO RESUMIDO DA EXECUÇÃO ORÇAMENTÁRIA
DEMONSTRATIVO SIMPLIFICADO
 ORÇAMENTOS FISCAL E DA SEGURIDADE SOCIAL
 PERÍODO DE REFERÊNCIA : 4º Bimestre / 2015

BALANÇO ORÇAMENTÁRIO - RECEITAS		R\$1,00			
		No bimestre	Até o bimestre		
Previsão Inicial de Receita		0,0	334.999.998,5		
Previsão Atualizada da Receita		0,0	334.999.998,5		
Receitas Realizadas		49.671.311,0	194.161.306,2		
Deficit Orçamentário		0,0	0,0		
Saldos de Exercícios Anteriores (utilizados para créditos adicionais)		0,0	0,0		
BALANÇO ORÇAMENTÁRIO - DESPESAS		No bimestre	Até o bimestre		
Dotação Inicial		0,0	335.000.000,1		
Dotação Atualizada		0,0	355.825.611,9		
Despesas Empenhadas		17.122.647,1	229.674.492,9		
Despesas Liquidadas		49.132.314,5	170.814.876,0		
Superavit Orçamentário		0,0	23.346.430,2		
DESPESAS POR FUNÇÃO/SUBFUNÇÃO		No bimestre	Até o bimestre		
Despesas Empenhadas		17.122.647,1	229.674.492,9		
Despesas Liquidadas		49.132.314,5	170.814.876,0		
RECEITA CORRENTE LIQUIDA - RCL		Até o bimestre			
Receita Corrente Líquida			293.903.328,3		
RECEITAS/DESPESAS DOS REGIMES DE PREVIDENCIA		No bimestre	Até o bimestre		
Regime Próprio de Previdência Social dos Servidores Públicos		3.598.463,4	17.789.248,4		
Receitas Previdenciárias realizadas (III)		1.787.086,3	7.294.003,0		
Despesas Previdenciárias liquidadas (IV)		1.811.377,1	10.495.245,4		
Resultado Previdenciário (III-IV)					
RESULTADOS NOMINAL E PRIMÁRIO		Meta Fixada no Anexo de Metas Fiscais da LDO (a)	Resultado Apurado Até o Bimestre (b)	% em Relação à Meta (b/a)	
Resultado Nominal		0,0	-32.466.500,2	0,0%	
Resultado Primário		0,0	14.393.367,6	0,0%	
MOVIMENTAÇÃO DE RESTOS A PAGAR		Inscrição	Cancelamento até o bimestre	Pagamento até o bimestre	Saldo a pagar
POR PODER					
RESTOS A PAGAR PROCESSADOS					
Poder Executivo	13.802.616,7	0,0	29.832,5	13.369.596,1	403.188,1
Poder Legislativo	0,0	0,0	0,0	0,0	0,0
RESTOS A PAGAR NÃO PROCESSADOS					
Poder Executivo	16.991.580,3	2.918.545,1	10.061.997,6	9.239,1	16.676.913,8
Poder Legislativo	9.239,1	0,0	9.239,1	0,0	0,0
TOTAL	30.803.436,1	2.948.377,6	23.440.832,8	17.080.101,9	
DESPESAS COM MANUTENÇÃO E DESENVOLVIMENTO DO ENSINO - MDE		Valor Apurado até o bimestre	Limites Constitucionais Anuais		
			%Mínimo Aplicar Exerc	%Aplicado até bimestre	
Mínimo Anual de 25% das Receitas de Impostos na Manutenção e Desenvolvimento do Ensino - MDE		28.219.205,3	25%	29,5%	
Mínimo Anual de 60% do FUNDEB na Remuneração dos Professores do Ensino Fundamental		31.895.860,7	60%	100,4%	
RECEITAS DE OPERAÇÕES DE CRÉDITO E DESPESAS DE CAPITAL		Valor Apurado Até o Bimestre	Saldo a Realizar		
Receita de Operação de Crédito					
Despesa de Capital Líquida					
PROJEÇÃO ATUARIAL DOS REGIMES DE PREVIDÊNCIA		Exercício em Referência	10º Exercício	20º Exercício	35º Exercício
Regime Próprio de Previdência Social dos Servidores Públicos					
Receitas Previdenciárias (VI)					
Despesas Previdenciárias (V)					
Resultado Previdenciário (VI)=(V-V)					
RECEITA DA ALIENAÇÃO DE ATIVOS E APLICAÇÃO DOS RECURSOS		Valor Apurado Até o Bimestre	Saldo a Realizar		
Receita de Capital Resultante da Alienação de Ativos					
Aplicação dos Recursos da Alienação de Ativos					
DESPESAS COM AÇÕES E SERVIÇOS PÚBLICOS DE SAÚDE		Valor Apurado Até o Bimestre	Limite Constitucional Anual		
			%Mínimo a Aplicar no Exercício	% Aplicado até o bimestre	
Despesas Próprias com Ações e Serviços Públicos de Saúde		24.584.724,8	15,0%	20,2%	
DESPESAS DE CARÁTER CONTINUADO, DERIVADAS DE PPP'S CONTRATADAS		Valor Apurado no Exercício Corrente			
Total das despesas / RCL (%)		0,0%			

FORNTE :
 Nota :

SIGFIS - Versão 2015

Data de Emissão: 29/09/2015 14:50h

Anexo 14 do RREO

Marcelo Pinheiro Serrano
 Controlador Geral
 Matr. 8416/6 PMQ

MAX RODRIGUES LEMOS
 Prefeito

Carlos de França Vilela
 Secretário Mun. de Fazenda e Planejamento
 Matr. 8.117

DIÁRIO OFICIAL DO MUNICÍPIO DE QUEIMADOS

ÓRGÃO OFICIAL DOS PODERES EXECUTIVO E LEGISLATIVO



D.O.Q.

Criado Pela Lei nº. 986 de 07 de abril de 2010

Nº. 668 Quinta - feira, 01 de Outubro de 2015 - Ano 03 - Página 31

Processo nº. 8355/2015/04

De acordo com os pareceres da Procuradoria Geral do Município, às fls. 41/44, e da Controladoria Geral do Município, às fls. 46/47, **AUTORIZO**, na forma da Lei, a prorrogação de prazo para conclusão das obras de construção do Centro de Referência Especializado de Assistência Social – CREAS, no Bairro Nova Cidade - Queimados, por mais 240 dias, com fulcro no art. 57, § 1º, incisos I da Lei nº. 8.666/93, a contar de 15/10/2015, sem ônus para a administração.

Publique-se.

À PGM, para elaboração do respectivo Termo Contratual.

Queimados, 30 de setembro de 2015.

MAX RODRIGUES LEMOS

Prefeito

Processo n.º 6469/2015/09

Com base no parecer da Procuradoria Geral do Município, às fls. 50/53, e da Controladoria Geral do Município, às fls. 55/56, **RATIFICO** a dispensa de Licitação nos termos do artigo 24, inciso II, da Lei nº. 8666/93.

HOMOLOGO o procedimento referente à contratação de empresa para confecção de material gráfico para a Eleição do Conselho 2015, considerando as atribuições do Conselho Municipal dos Direitos da Criança e do Adolescente – CMDCA, a ser realizada, dia 04/10/2015, das 8h às 17h, assim atendendo as necessidades da Secretaria Municipal de Assistência Social – SEMAS.

ADJUDICO o objeto consignado à empresa **CAMARA VENTURA EIRELI - ME, CNPJ Nº. 18.303.699/0001-24**, no valor de R\$ 6.605,60 (seis mil seiscentos e cinco reais e sessenta centavos).

Publique-se.

À SEMFAPLAN, com vistas a DCF, para emissão de NAD, Nota de Empenho.

Após, ao SIGFIS, para providências cabíveis.

Queimados, 1 de outubro de 2015.

MAX RODRIGUES LEMOS

Prefeito

Atos do Secretário Municipal de Defesa Civil

CONVOCAÇÃO

Considerando as proximidades do período de Verão, e com ele a possibilidade da ocorrência dos eventos adversos, que inclusive assolou nosso Município, devido a fortes precipitações em Dezembro de 2013;

Considerando que devemos aprimorar e dar mais velocidade a comunicação e ativação dos serviços em situação de EMERGÊNCIA;

Considerando a Lei 12.608 de 10 de Abril de 2012, e a Lei 12.983 de 02 de Junho de 2014;

Considerando que o Ministério Público vem acompanhando e solicitando informações sobre os planejamentos das ações de Defesa Civil;

Considerando ter sido agendado reunião com todos os Secretários à agendar data, conforme Ofício Circular nº. 001/DODC/SEMDEC/2015, de 11 de setembro de 2015;

Face ao exposto, venho pelo presente convocar todos os Secretários, para reunião no dia 13 de outubro de 2015, às 10hrs, no Auditório da PGM, a fim de que sejam cumpridas todas as exigências para que nosso Município possa estar em conformidade com as leis Vigentes.

José Lisboa Pereira
Secretário Municipal de Defesa Civil
Mat. 5514/01

DIÁRIO OFICIAL DO MUNICÍPIO DE QUEIMADOS
ÓRGÃO OFICIAL DOS PODERES EXECUTIVO E LEGISLATIVO



D.O.Q.

Criado Pela Lei nº. 986 de 07 de abril de 2010

Nº. 668 Quinta - feira, 01 de Outubro de 2015 - Ano 03 - Página 32

Atos do Procurador Geral do Município

ERRATA

(Extrato do Contrato nº 191/15, publicado no dia 30 de setembro de 2015)

Instrumento: Contrato nº 191/15, celebrado em 17/09/2015. (-). Arquivado às fls. 1182 a 1191, no livro nº 02/15 Partes: Município de Queimados e TENÓRIO'S COMÉRCIO E SERVIÇOS LTDA. PP 32.15. Objeto: Prestação de serviço de manutenção preventiva e corretiva em aparelhos de ar condicionado tipo janela e do tipo Split, bebedouros e geladeiras, com fornecimento e substituição de peças, componentes, acessórios por novos e originais, incluindo a limpeza nos filtros, drenos e limpeza das unidades condensadoras e evaporadores, no âmbito da Prefeitura Municipal de Queimados, conforme especificações contidas no edital do Pregão Presencial 32/2015 e seus anexos, inclusive o Termo de Referência. Prazo: 12 meses. Valor: R\$ 334.492,70. Dotação orçamentária: 0301.04.122.001.2233; 0501.12.361.017.2018. Fonte: 00 - ORDINÁRIOS; 05 - SALÁRIO EDUCAÇÃO. Elemento de despesa 3.3.90.39.00.00. Empenho nº 550/2015, 551/2015 e 552/2015, no valor de R\$ 105.914,54. Processo administrativo nº 8739.2014.03.

CARLOS EDUARDO AFONSO DE LIMA
Procurador Geral do Município
Matr. 4340/0

Atos da Secretária Municipal de Saúde

ATO Nº 121/SEMUS/15, DE 01 DE OUTUBRO DE 2015

(Prorrogação da Contratação para a Rede Municipal de Saúde – CEO)

A Secretária Municipal de Saúde, no uso de suas atribuições legais, em cumprimento ao disposto no Art. 1º dos **Decretos 1898/15 de 15 de setembro de 2015**, do Exmo Sr. Prefeito Municipal, do **Processo Administrativo nº 13.1231/15** e em consonância com as Leis Municipais 452/99 e 922/09, esta com a redação dada pela Lei 1018/2010, de 30/12/2010, diante situação de excepcional necessidade,

RESOLVE:

Art. 1º) - **Prorrogar** - A contar de “ **01/10/2015 até 31/03/2016**”, ou até que seja preenchida a vaga através do **concurso público**, o Contrato do Profissional abaixo relacionado;

a) **Centro de Especialidades Odontológicas - CEO:**

Profissional	FUNÇÃO	Reg. Prof.	C. Hor/Sem.
ANDREIA COUTINHO RIBEIRO	CIRURGIÃO DENTISTA- ENDODONTISTA	CFRO/RJ-CD-38466	20h /sem.
MARIAN TANSI IBRAHIM	CIRURGIÃO DENTISTA- ENDODONTISTA	CFRO/RJ-CD 34596	20h /sem.
MARCELO ALBERTO GUTIERREZ VARGAS	CIRURGIÃO DENTISTA- ENDODONTISTA	CFRO/RJ-CD 22146	20h /sem.
ÉRICA CRISTINA DE MELLO PINTO	CIRURGIÃO DENTISTA- PERIODONTIA	CFRO/RJ-CD 1.16550-0	20h /sem.

DIÁRIO OFICIAL DO MUNICÍPIO DE QUEIMADOS
ÓRGÃO OFICIAL DOS PODERES EXECUTIVO E LEGISLATIVO



D.O.Q.

Criado Pela Lei nº. 986 de 07 de abril de 2010

Nº. 668 Quinta - feira, 01 de Outubro de 2015 - Ano 03 - Página 33

Profissional	FUNÇÃO	Reg. Prof.	C. Hor/Sem.
ANNELY DE OLIVEIRA JANUARIO	CIRURGIÃO DENTISTA- PERIODONTIA	CFRO/RJ-CD 1.20559-5	20h /sem.
ELISA BRAGA DE OLIVEIRA	CIRURGIÃO DENTISTA-CIRURGIA E TRAUMATOLOGIA BUCO-MAXILO FACIAL	CFRO/RJ-CD 42342	20h /sem.
MÁRCIA REJANE TÁVORA NEVES PORTO DA SILVA	CIRURGIÃO DENTISTA-CIRURGIA E TRAUMATOLOGIA BUCO-MAXILO FACIAL	CFRO/RJ-CD 20974	20h /sem.
ALINE BRASIL DE FREITAS MARINHO	CIRURGIÃO DENTISTA-PACIENTES ESPECIAIS	CFRO/RJ-CD 31185	20h /sem.
HARITON DE SOUZA MESQUITA	CIRURGIÃO DENTISTA-PACIENTES ESPECIAIS	CFRO/RJ-CD 36218	20h /sem.
GEÓRGIA CLÁUDIA FERREIRA DOS REIS	CIRURGIÃO DENTISTA-PACIENTES ESPECIAIS	CFRO/RJ-CD 14532	20h /sem.

Fátima Cristina Dias Sanches
Secretária Municipal de Saúde

ATO Nº 122/SEMUS/15, de 01 de outubro de 2015
(Concessão de Gratificação de Incentivo à Dedicção - GID)

A Secretária Municipal de Saúde, no uso de suas atribuições legais, que lhe confere o Art. 10 da Lei 917/09 de 02/01/2009.

RESOLVE:

Conceder, em conformidade com a Lei 924/09, de 21/01/2009, com o Decreto 897/09 de 19/03/92 e com o ATO Nº 11/SEMUS/09 de 20/02/09, a **Gratificação de Incentivo à Dedicção – GID, ao médico Neurologista, a contar de “01/10/2015”**,

- **JULIO ALVES GÓES** - matrícula 12279/01;

Fátima Cristina Dias Sanches
Secretária Municipal de Saúde