



## PODER EXECUTIVO

<b>MAX RODRIGUES LEMOS</b> PREFEITO MUNICIPAL MÁRCIA TEIXEIRA VICE-PREFEITA SECRETÁRIA CHEFE DE GABINETE GILDA FÁTIMA DE OLIVEIRA SILVA BALTAR SECRETARIA DE ASSUNTOS INSTITUCIONAIS E ESTRATÉGICOS
SECRETARIA DE PROJETOS ESPECIAIS E GESTÃO DE CONVÊNIOS ODAIR DA CUNHA ALMEIDA PROCURADORIA GERAL DO MUNICÍPIO CARLOS EDUARDO AFONSO DE LIMA CONTROLADORIA GERAL DO MUNICÍPIO AIR DE ABREU SECRETARIA MUN. DE GOVERNO DELSON MATOS DE OLIVEIRA SECRETARIA MUN. DE COMUNICAÇÃO SOCIAL CARLOS ALBINO PIRES DE ANDRADE SECRETARIA MUNICIPAL DE ADMINISTRAÇÃO ANDREIA REGILAYNE RESENDE GONÇALVES SECRETARIA MUN. DE FAZENDA E PLANEJAMENTO CARLOS DE FRANÇA VILLELA SECRETARIA MUN. DE DES. ECONÔMICO MARCIO VINÍCIUS MELLO CARDOSO SECRETARIA MUN. DE SAÚDE ROSANE AZEVEDO DO NASCIMENTO SECRETARIA MUNICIPAL DE EDUCAÇÃO MIRIAN DE FÁTIMA RODRIGUES MOTTA SECRETARIA MUN. DE CULTURA LEANDRO OLIVEIRA DE SANTANNA SECRETARIA MUN. DE DESENV. RURAL E AGRICULTURA ORLANDO KRUSCHESWSKY DE SÁ SECRETARIA MUN. DE URBANISMO ANDRÉ SOARES BIANCHE SECRETARIA MUN. DO AMBIENTE LUCIANA HENRIQUE GONÇALVES BUARQUE LINS SECRETARIA MUN. DE OBRAS ALEX SANDER BARRETO DOS REIS SECRETARIA MUN. DE HABITAÇÃO ROMILDA GONÇALVES MACHADO SECRETARIA MUN. DE CONSERVAÇÃO E SERVIÇOS PÚBLICOS ROGERIO LOPES BRANDI SECRETARIA MUN. DE ASSISTÊNCIA SOCIAL ANA PAULA PONTES ROSALINO SECRETARIA MUN. DE DIREITOS HUMANOS E PROMOÇÃO DA CIDADANIA GETÚLIO SANTOS DE SOUZA SECRETARIA MUNICIPAL DA TERCEIRA IDADE ANTÔNIO ORLANDO SANTOS DA FONSECA SECRETARIA MUNICIPAL DE DEFESA CIVIL JOÃO ERNANDES DA COSTA DIAS SECRETARIA MUN. DE SEGURANÇA, TRANSPORTE E TRÂNSITO ELIAS JOSÉ DA CRUZ SECRETARIA MUN. DE ESPORTE E LAZER ISABELLE FERRÃO GUIMARÃES CANADAS SECRETARIA MUNICIPAL DE TRABALHO, EMPREGO E RENDA FABIO ANTÔNIO DE OLIVEIRA PREVIQUEIMADOS MARCELO DA SILVA FERNANDES SECRETARIA MUNICIPAL DE ORDEM PÚBLICA JONATHAS DE BRAGANÇA QUINTANILHA CENTRO INTEGRADO DE SEGURANÇA PÚBLICA

## SUMÁRIO

<b>ATOS DO PODER EXECUTIVO</b>	
Atos do Prefeito.....	2
Despachos do Prefeito.....	6
Atos da Secretária Municipal de Administração.....	26
Atos do Diretor-Presidente do PREVIQUEIMADOS.....	26
Atos do Conselho Municipal de Saúde.....	27

## PODER LEGISLATIVO

<b>MILTON CAMPOS ANTONIO</b> PRESIDENTE
<b>CÂMARA DOS VEREADORES</b> ADRIANO MORIE ANTÔNIO ALMEIDA DA SILVA CARLOS ROBERTO DE MORAES ELTON TEIXEIRA ROSA DA SILVA ERALDO NILTON DE CARVALHO GETULIO DE MOURA LUCIO MAURO LIMA DE CASTRO MARCELO MIRANDA LEYED MARCOS VALÉRIO ALVES ROSA MAURÍCIO BAPTISTA FERREIRA NILTON MOREIRA CAVALCANTE PAULO SALVADOR DE SOUZA BASTOS

**Queimados, uma cidade de todos!**

**DIÁRIO OFICIAL DO MUNICÍPIO DE QUEIMADOS**  
**ÓRGÃO OFICIAL DOS PODERES EXECUTIVO E LEGISLATIVO**

**D.O.Q.**

Criado Pela Lei nº. 986 de 07 de abril de 2010



---

**Nº. 814 - Terça - feira, 17 de Maio de 2016 - Ano 04 - Página 2**

---

---

**Atos do Prefeito**

---

**LEI Nº 1.310/16, DE 17 DE MAIO DE 2016.**

**“Altera a Lei nº 299/98, de 31 de março de 1998 e dá outras providências”.**

Faço saber que a Câmara Municipal de Queimados, por seus representantes legais, APROVOU e eu SANCIONO a seguinte lei:

Art. 1º - Fica alterado o art. 8º da Lei nº 299/98, que passa a vigorar com a seguinte redação:

“Art. 8º - Na Carreira Administrativa serão enquadrados os servidores designados para exercer cargos administrativos, para composição de uma estrutura burocrática básica ao funcionamento operacional e administrativo da Prefeitura.

§ 1º - A Carreira Administrativa está dividida em cinco Grupos: ADM-1, ADM-2, ADM-3, ADM-4, ADM-5, ADM-6, ADM-7, ADM-8, ADM-9 e **ADM-10**, com as tabelas de Índices descritos no anexo I desta Lei.

§ 2º - No Grupo ADM-1 da Carreira Administrativa serão enquadrados os servidores estatutários que ocupam os cargos de Auxiliar Administrativo, Auxiliar de Almoxarifado, e outros cargos criados por Lei.

§ 3º - No Grupo ADM-2 da Carreira Administrativa serão enquadrados os servidores estatutários que ocupam os cargos de Almoxarife, Arquivista, Secretário Escolar e outros cargos criados por Lei.

§ 4º - No Grupo ADM-3 da Carreira Administrativa serão enquadrados os servidores estatutários que ocupam os cargos de Encarregado de Obras, Operador de Computador, e outros cargos criados por Lei.

§ 5º - No Grupo ADM-4 da Carreira Administrativa serão enquadrados os servidores estatutários que ocupam os cargos de Agente de Defesa Civil e outros cargos criados por Lei.

§ 6º - No Grupo ADM-5 da Carreira Administrativa serão enquadrados os servidores estatutários que ocupam os cargos de Agente Fiscal e outros cargos criados por Lei.

§ 7º - No Grupo ADM-6 da Carreira Administrativa serão enquadrados os servidores estatutários que ocupam os cargos de Agente Fazendário e outros cargos criados por Lei.

§ 8º - No Grupo ADM-7 da Carreira Administrativa serão enquadrados os servidores estatutários que ocupam os cargos de Fiscal de Obra e outros cargos criados por Lei.

§ 9º - No Grupo ADM-8 da Carreira Administrativa serão enquadrados os servidores estatutários que ocupam os cargos de Agente Administrativo e outros cargos criados por Lei.

§ 10 - No Grupo ADM-9 da Carreira Administrativa serão enquadrados os servidores estatutários que ocupam o cargo de Guarda Ambiental e outros cargos criados por Lei.

§ 11 - No Grupo **ADM-10** da Carreira Administrativa serão enquadrados os servidores estatutários que ocupam o cargo de **Digitador** e outros cargos criados por Lei.”

Art. 2º - Altera o Anexo I da Lei nº 299/98, Tabela de Índice de Carreiras, incluindo o grupo ADM-10, conforme anexo desta lei.

Art. 3º - As despesas decorrentes da aplicação desta lei correrão à conta do orçamento vigente em época própria.

Art. 4º - Esta lei entrará em vigor na data de sua publicação, produzindo seus efeitos a partir de 1º de junho de 2016.

**MAX RODRIGUES LEMOS**  
**P R E F E I T O**

**DIÁRIO OFICIAL DO MUNICÍPIO DE QUEIMADOS**  
**ÓRGÃO OFICIAL DOS PODERES EXECUTIVO E LEGISLATIVO**

**D.O.Q.**

Criado Pela Lei nº. 986 de 07 de abril de 2010



**Nº. 814 - Terça - feira, 17 de Maio de 2016 - Ano 04 - Página 3**

**ANEXO**

<b>GRUPO ADM-10</b>	
<b>NÍVEL</b>	<b>ÍNDICE</b>
A	4,9906
B	5,2086
C	5,4255
D	5,6425
E	5,8594
F	6,0763
G	6,2933
H	6,5102
I	6,7271
J	6,9430
L	7,1610
M	7,3780
N	7,5949
O	7,8129
P	8,0298
Q	8,2467
R	8,4636
S	8,6805

**DECRETO N.º 2.014/16, DE 17 DE MAIO DE 2016.**

**“Abre crédito adicional suplementar ao orçamento vigente e dá outras providências”.**

O Prefeito Municipal de Queimados, no uso de suas atribuições legais e constitucionais,

**DECRETA:**

Art. 1º - Fica aberto um crédito adicional suplementar ao orçamento vigente, no valor de R\$ 159.300,00 (cento e cinquenta e nove mil e trezentos reais), para atender insuficiência de dotação orçamentária da Secretaria Municipal de Educação, com fulcro no art. 41, I da Lei n.º 4.320/64.

Art. 2º - A abertura do presente crédito adicional suplementar por este decreto está autorizada no art. 42 da Lei n.º 4.320/64, nos artigos 10 e 14 da Lei n.º 1.291/15 e processo administrativo nº 3691/2016/02.

Art. 3º - O presente crédito adicional suplementar será aberto com fulcro no artigo 43, § 1º, III da Lei n.º 4.320/64, conforme o programa constante do anexo deste decreto.

Art. 4º - Este decreto entrará em vigor na data de sua publicação.

**MAX RODRIGUES LEMOS**  
**PREFEITO**

**ANEXO**

<b>CONTA</b>	<b>PROGRAMA DE TRABALHO</b>	<b>NATUREZA DA DESPESA</b>	<b>FONTE DE RECURSOS</b>	<b>ANULA</b>	<b>SUPLEMENTA</b>
242	05.01.12.361.017.2.009	3390.39	05	R\$ 159.300,00	
286	05.01.12.365.017.1.013	4490.52	05		R\$ 69.000,00
202	05.01.12.361.017.1.006	3390.39	05		R\$ 76.000,00
221	05.01.12.361.017.1.019	3390.39	05		R\$ 14.300,00
<b>TOTAL</b>				<b>R\$ 159.300,00</b>	<b>R\$ 159.300,00</b>

Fonte de Recurso: 05 – Salário Educação

**DIÁRIO OFICIAL DO MUNICÍPIO DE QUEIMADOS**  
**ÓRGÃO OFICIAL DOS PODERES EXECUTIVO E LEGISLATIVO**

**D.O.Q.**

Criado Pela Lei nº. 986 de 07 de abril de 2010



**Nº. 814 - Terça - feira, 17 de Maio de 2016 - Ano 04 - Página 4**

**DECRETO N.º 2.015/16, DE 17 DE MAIO DE 2016.**

**“Abre crédito adicional suplementar ao orçamento vigente e dá outras providências”.**

O Prefeito Municipal de Queimados, no uso de suas atribuições legais e constitucionais,

**DECRETA:**

Art. 1º - Fica aberto um crédito adicional suplementar ao orçamento vigente, no valor de R\$ 527.460,00 (quinhentos e vinte e sete mil, quatrocentos e sessenta reais e cinquenta centavos), para criação de natureza de despesa e atender insuficiência de dotação orçamentária do Fundo Municipal de Saúde / Secretaria Municipal de Saúde, com fulcro no art. 41, I da Lei n.º 4.320/64.

Art. 2º - A abertura do presente crédito adicional suplementar por este decreto está autorizada no art. 42 da Lei n.º 4.320/64, nos artigos 10 e 14 da Lei n.º 1.291/15 e processo administrativo n.º 3557/2016/02.

Art. 3º - O presente crédito adicional suplementar será aberto com fulcro no artigo 43, § 1º, III da Lei n.º 4.320/64, conforme o programa constante do anexo deste decreto.

Art. 4º - Este decreto entrará em vigor na data de sua publicação.

**MAX RODRIGUES LEMOS**  
**PREFEITO**

**ANEXO**

CONTA	PROGRAMA DE TRABALHO	NATUREZA DA DESPESA	FONTE DE RECURSOS	ANULA	SUPLEMENTA
1147	13.02.10.122.024.2.275	3320.93	00	R\$ 146.000,00	
1153	13.02.10.122.024.2.275	3390.39	41	R\$ 4.000,00	
1209	13.02.10.301.026.2.334	3390.30	00	R\$ 74.006,00	
1233	13.02.10.301.026.1.341	4490.52	00	R\$ 190.000,00	
1286	13.02.10.304.025.2.327	3390.30	00	R\$ 43.453,00	
1292	13.02.10.305.025.2.323	3390.30	00	R\$ 30.001,00	
1300	13.02.10.305.025.2.367	4490.52	00	R\$ 40.000,00	
1302	13.02.10.122.024.2.384	3390.92	41		R\$ 4.000,00
1152	13.02.10.122.024.2.275	3390.39	00		R\$ 377.460,00
	13.02.10.122.024.2.275	3390.92	00		R\$ 146.000,00
<b>TOTAL</b>				<b>R\$ 527.460,00</b>	<b>R\$ 527.460,00</b>

Fontes de Recursos: 00 – Ordinário / 41 – SUS AT. BÁSICA

**DECRETO N.º 2.016/16, DE 17 DE MAIO DE 2016.**

**“Abre crédito adicional suplementar ao orçamento vigente e dá outras providências”.**

O Prefeito Municipal de Queimados, no uso de suas atribuições legais e constitucionais,

**DECRETA:**

Art. 1º - Fica aberto um crédito adicional suplementar ao orçamento vigente, no valor de R\$ 19.500,00 (dezenove mil e quinhentos reais), para atender insuficiência de dotação orçamentária da Procuradoria Geral do Município, com fulcro no art. 41, I da Lei n.º 4.320/64.

Art. 2º - A abertura do presente crédito adicional suplementar por este decreto está autorizada no art. 42 da Lei n.º 4.320/64, nos artigos 10 e 14 da Lei n.º 1.291/15 e processo administrativo n.º 3735/2016/02.

**DIÁRIO OFICIAL DO MUNICÍPIO DE QUEIMADOS**  
**ÓRGÃO OFICIAL DOS PODERES EXECUTIVO E LEGISLATIVO**

**D.O.Q.**

Criado Pela Lei nº. 986 de 07 de abril de 2010



**Nº. 814 - Terça - feira, 17 de Maio de 2016 - Ano 04 - Página 5**

Art. 3º - O presente crédito adicional suplementar será aberto com fulcro no artigo 43, § 1º, III da Lei n.º 4.320/64, conforme o programa constante do anexo deste decreto.

Art. 4º - Este decreto entrará em vigor na data de sua publicação.

**MAX RODRIGUES LEMOS**  
**P R E F E I T O**

**ANEXO**

CONTA	PROGRAMA DE TRABALHO	NATUREZA DA DESPESA	FONTE DE RECURSOS	ANULA	SUPLEMENTA
382	08.01.04.122.001.2.052	3390.36	00	R\$ 19.500,00	
381	08.01.04.122.001.2.050	3390.39	00		R\$ 19.500,00
<b>TOTAL</b>				<b>R\$ 19.500,00</b>	<b>R\$ 19.500,00</b>

Fonte de Recursos: 00 – Ordinário

O Prefeito Municipal de Queimados, no uso de suas atribuições legais,

RESOLVE:

**PORTARIA Nº490/16. EXONERAR** o servidor MARCO ALLAN PIO DE SOUZA, matrícula nº8669/02, do cargo em comissão de Chefe da Divisão de Patrimônio e Almoxarifado, Símbolo CC5, SEMUHAB, a contar de 29/04/2016.

**PORTARIA Nº491/16. NOMEAR** a senhora ALINE PIO DE SOUZA, no cargo em comissão de Chefe da Divisão de Patrimônio e Almoxarifado, Símbolo CC5, SEMUHAB, a contar de 02/05/2016, cargo antes ocupado pelo servidor MARCO ALLAN PIO DE SOUZA.

**PORTARIA Nº492/16. EXONERAR** o servidor MARCOS DOS SANTOS FÉLIX, matrícula nº12048/01, do cargo em comissão de Chefe do Setor de Escrituração da Jari, Símbolo CC6, SEMUSTTRAN, a contar de 29/04/2016.

**PORTARIA Nº493/16. NOMEAR** a senhora CLAUDIA SILVA RAMOS, no cargo em comissão de Chefe do Setor de Escrituração da Jari, Símbolo CC6, SEMUSTTRAN, a contar de 02/05/2016, cargo antes ocupado pelo servidor MARCOS DOS SANTOS FÉLIX.

**PORTARIA Nº494/16.** Designar o servidor **FELIPE DE OLIVEIRA CARVALHO**, Subsecretário Municipal de Comunicação Social, matrícula nº. 9778/03, como Tomador de Adiantamento, no âmbito da Secretaria Municipal de Comunicação Social. (Processo nº. 2984/2016/23)

**PORTARIA Nº495/16. EXONERAR**, a pedido, o servidor **MARIO LUIZ RUFINO**, matrícula nº. 3879/2, AGENTE ADMINISTRATIVO, a contar de 15/03/2016. (Processo nº. 1835/2016/22)

**PORTARIA Nº496/16.** Cessar os efeitos da Portaria nº. 383/14, de 26/05/15, que designou a servidora Maria Aparecida de Rezende Guerra, matrícula 689/1, como Tomadora de Adiantamento no âmbito da E.M. Allan Kardec. (Processo nº. 3120/2016/05)

**PORTARIA Nº497/16.** Designar o servidor João Batista Cavalheiro, matrícula 4578/0, como Tomador de Adiantamento no âmbito da E.M. Allan Kardec. (Processo nº. 3120/2016/05)

**PORTARIA Nº497/16.** Cessar os efeitos da Portaria nº. 355/12, de 23/05/12, que designou a servidora Vanessa Miranda da Silva Alves, matrícula 5561/1, como Tomadora de Adiantamento no âmbito da E.M. José Bittencourt de Oliveira. (Processo nº. 3096/2016/05)

**PORTARIA Nº497/16.** Designar a servidora Lucilane Cruz Inocencio da Silva, matrícula 1520/21, como Tomadora de Adiantamento no âmbito da E.M. José Bittencourt de Oliveira. (Processo nº. 3096/2016/05)

**MAX RODRIGUES LEMOS**  
Prefeito

# DIÁRIO OFICIAL DO MUNICÍPIO DE QUEIMADOS

## ÓRGÃO OFICIAL DOS PODERES EXECUTIVO E LEGISLATIVO

# D.O.Q.

Criado Pela Lei nº. 986 de 07 de abril de 2010



Nº. 814 - Terça - feira, 17 de Maio de 2016 - Ano 04 - Página 6

### Despachos do Prefeito

MUNICÍPIO DE QUEIMADOS  
RELATÓRIO RESUMIDO DA EXECUÇÃO ORÇAMENTÁRIA  
**BALANÇO ORÇAMENTÁRIO**  
ORÇAMENTOS FISCAL E DA SEGURIDADE SOCIAL  
PERÍODO DE REFERÊNCIA : 1º Bimestre / 2016

RECEITAS	PREVISÃO INICIAL	PREVISÃO ATUALIZADA (a)	RECEITAS REALIZADAS				SALDO A REALIZAR (a-c)
			No Bimestre (b)	% (b/a)	Até 02/2016 (c)	% (c/a)	
<b>RECEITAS (EXCETO INTRA-ORÇAMENTÁRIAS) (I)</b>	291.500.100,0	291.500.100,0	47.211.928,4	16,2	47.211.928,4	16,2	244.288.171,6
<b>RECEITAS CORRENTES</b>	291.000.100,0	291.000.100,0	47.211.928,4	16,2	47.211.928,4	16,2	243.788.171,6
RECEITAS TRIBUTÁRIAS	36.800.000,0	36.800.000,0	4.617.103,4	12,5	4.617.103,4	12,5	32.182.896,6
Impostos	35.000.000,0	35.000.000,0	4.346.974,2	12,4	4.346.974,2	12,4	30.653.025,8
Taxas	1.799.995,0	1.799.995,0	270.129,2	15,0	270.129,2	15,0	1.529.865,8
Contribuição de Melhoria	5,0	5,0	0,0	0,0	0,0	0,0	5,0
RECEITA DE CONTRIBUIÇÕES	11.400.010,0	11.400.010,0	3.313.309,0	29,1	3.313.309,0	29,1	8.086.701,0
Contribuições Sociais	6.900.000,0	6.900.000,0	2.118.962,5	30,7	2.118.962,5	30,7	4.781.037,5
Contribuições de Intervenção no Domínio Econômico	10,0	10,0	0,0	0,0	0,0	0,0	10,0
Contribuição para Custeio do Serviço de Iluminação Pública (E)	4.500.000,0	4.500.000,0	1.194.346,5	26,5	1.194.346,5	26,5	3.305.653,5
RECEITA PATRIMONIAL	10.057.899,0	10.057.899,0	2.702.136,6	26,9	2.702.136,6	26,9	7.355.762,4
Recursos Imobiliários	0,0	0,0	0,0	0,0	0,0	0,0	0,0
Recursos de Valores Imobiliários	10.057.899,0	10.057.899,0	2.702.136,6	26,9	2.702.136,6	26,9	7.355.762,4
Recursos de Concessões e Permissões	0,0	0,0	0,0	0,0	0,0	0,0	0,0
Compensações Financeiras	0,0	0,0	0,0	0,0	0,0	0,0	0,0
Recursos decorrentes do direito expl. bens públicos área dom.púb	0,0	0,0	0,0	0,0	0,0	0,0	0,0
Recursos de Cessão de Direitos	0,0	0,0	0,0	0,0	0,0	0,0	0,0
Outras Receitas Patrimoniais	0,0	0,0	0,0	0,0	0,0	0,0	0,0
RECEITA AGROPECUÁRIA	0,0	0,0	0,0	0,0	0,0	0,0	0,0
Recursos da Produção Vegetal	0,0	0,0	0,0	0,0	0,0	0,0	0,0
Recursos da Produção Animal e Derivados	0,0	0,0	0,0	0,0	0,0	0,0	0,0
Outras Receitas Agropecuárias	0,0	0,0	0,0	0,0	0,0	0,0	0,0
RECEITA INDUSTRIAL	0,0	0,0	0,0	0,0	0,0	0,0	0,0
Recursos da Indústria Extrativa Mineral	0,0	0,0	0,0	0,0	0,0	0,0	0,0
Recursos da Indústria de Transformação	0,0	0,0	0,0	0,0	0,0	0,0	0,0
Recursos da Indústria de Construção	0,0	0,0	0,0	0,0	0,0	0,0	0,0
Outras Receitas Industriais	0,0	0,0	0,0	0,0	0,0	0,0	0,0
RECEITA DE SERVIÇOS	300.000,0	300.000,0	90.358,1	30,1	90.358,1	30,1	209.641,9
TRANSFERÊNCIAS CORRENTES	229.210.001,0	229.210.001,0	35.803.390,4	15,6	35.803.390,4	15,6	193.406.610,6
Transferências Intergovernamentais	196.609.493,5	196.609.493,5	35.684.198,2	18,1	35.684.198,2	18,1	160.925.295,3
Transferências de Instituições Privadas	0,0	0,0	0,0	0,0	0,0	0,0	0,0
Transferências do Exterior	0,0	0,0	0,0	0,0	0,0	0,0	0,0
Transferências de Pessoas	0,0	0,0	0,0	0,0	0,0	0,0	0,0
Transferências de Convênios	32.600.507,5	32.600.507,5	119.192,2	0,4	119.192,2	0,4	32.481.315,3
Transferências para o Combate à Fome	0,0	0,0	0,0	0,0	0,0	0,0	0,0
OUTRAS RECEITAS CORRENTES	3.232.190,0	3.232.190,0	685.630,9	21,2	685.630,9	21,2	2.546.559,1
Multas e Juros de Mora	633.205,0	633.205,0	30.070,1	4,7	30.070,1	4,7	603.134,9
Indenizações e Restituições	1.998,0	1.998,0	0,0	0,0	0,0	0,0	1.998,0
Recursos da Dívida Ativa	2.383.597,0	2.383.597,0	377.400,0	15,8	377.400,0	15,8	2.006.197,0
Recursos Decorrentes de Aportes Periódicos/Amortiz. Déficit Atual RPPS	0,0	0,0	0,0	0,0	0,0	0,0	0,0
Recursos Correntes Diversos	213.390,0	213.390,0	278.160,7	130,4	278.160,7	130,4	-64.770,7
RECEITAS DE CAPITAL	500.000,0	500.000,0	0,0	0,0	0,0	0,0	500.000,0
OPERAÇÕES DE CRÉDITO	5,0	5,0	0,0	0,0	0,0	0,0	5,0
Operações de Crédito Internas	5,0	5,0	0,0	0,0	0,0	0,0	5,0
Operações de Crédito Externas	0,0	0,0	0,0	0,0	0,0	0,0	0,0
ALIENAÇÃO DE BENS	0,0	0,0	0,0	0,0	0,0	0,0	0,0
Alienação de Bens Móveis	0,0	0,0	0,0	0,0	0,0	0,0	0,0
Alienação de Bens Imóveis	0,0	0,0	0,0	0,0	0,0	0,0	0,0
AMORTIZAÇÃO DE EMPRÉSTIMOS	0,0	0,0	0,0	0,0	0,0	0,0	0,0
TRANSFERÊNCIAS DE CAPITAL	499.995,0	499.995,0	0,0	0,0	0,0	0,0	499.995,0
Transferências Intergovernamentais	0,0	0,0	0,0	0,0	0,0	0,0	0,0
Transferências de Instituições Privadas	0,0	0,0	0,0	0,0	0,0	0,0	0,0
Transferências do Exterior	0,0	0,0	0,0	0,0	0,0	0,0	0,0
Transferências de Pessoas	0,0	0,0	0,0	0,0	0,0	0,0	0,0
Transferências de Outras Instituições Públicas	0,0	0,0	0,0	0,0	0,0	0,0	0,0
Transferências de Convênio	499.995,0	499.995,0	0,0	0,0	0,0	0,0	499.995,0
Transferências para o Combate à Fome	0,0	0,0	0,0	0,0	0,0	0,0	0,0
OUTRAS RECEITAS DE CAPITAL	0,0	0,0	0,0	0,0	0,0	0,0	0,0
Integralização do Capital Social	0,0	0,0	0,0	0,0	0,0	0,0	0,0
Rec. Div. Ativa Proveniente de Amort. de Emprést. e Financ.	0,0	0,0	0,0	0,0	0,0	0,0	0,0
Outras Receitas	0,0	0,0	0,0	0,0	0,0	0,0	0,0
<b>RECEITAS (INTRA-ORÇAMENTÁRIAS) (II)</b>	8.499.900,0	8.499.900,0	3.053.125,0	35,9	3.053.125,0	35,9	5.446.775,0
<b>SUBTOTAL DAS RECEITAS (III)=(I+II)</b>	300.000.000,0	300.000.000,0	50.265.053,4	16,8	50.265.053,4	16,8	249.734.946,6
OPERAÇÕES DE CRÉDITO - REFINANC. (IV)	0,0	0,0	0,0	0,0	0,0	0,0	0,0
Operações de Crédito Internas	0,0	0,0	0,0	0,0	0,0	0,0	0,0
Mobiliária para Refinanciamento da Dívida	0,0	0,0	0,0	0,0	0,0	0,0	0,0
Contratual para Refinanciamento da Dívida	0,0	0,0	0,0	0,0	0,0	0,0	0,0
Operações de Crédito Externas	0,0	0,0	0,0	0,0	0,0	0,0	0,0
Mobiliária para Refinanciamento da Dívida	0,0	0,0	0,0	0,0	0,0	0,0	0,0
Contratual para Refinanciamento da Dívida	0,0	0,0	0,0	0,0	0,0	0,0	0,0
<b>SUBTOTAL COM REFINANCIAMENTO (V) = (III+IV)</b>	300.000.000,0	300.000.000,0	50.265.053,4	16,8	50.265.053,4	16,8	249.734.946,6
<b>DEFICIT</b>							0,0
<b>TOTAL (VII) = (V+VI)</b>	300.000.000,0	300.000.000,0	50.265.053,4	16,8	50.265.053,4	16,8	249.734.946,6
<b>SALDO DE EXERCÍCIOS ANTERIORES (p/ Créditos adicionais)</b>							0,0
Superávit Financeiro							0,0
Reabertura de Créditos Adicionais							0,0

José Alves da Silva Toledo  
 Assessor de Controle Interno  
 Matr. 22879 - CGM - PMC  
 CRC-RJ 083604/O-7

**Xátia Ramos da Silva**  
 Subsecretária Geral do Município  
 SIGFIS - Versão 2016

**Marcelo Neves Ferreira**  
 CONTADOR  
 Matr. 44870

**Carlos de França Viela**  
 Secretário Mun. de Fazenda e Planejamento  
 Matr. 8122

**WILAX RODRIGUES LEMOS**  
 Prefeito

Data de Emissão: 09/05/2016 11:31h

Anexo 1 do RREO

**DIÁRIO OFICIAL DO MUNICÍPIO DE QUEIMADOS**  
**ÓRGÃO OFICIAL DOS PODERES EXECUTIVO E LEGISLATIVO**

**D.O.Q.**

Criado Pela Lei nº. 986 de 07 de abril de 2010



**Nº. 814 - Terça - feira, 17 de Maio de 2016 - Ano 04 - Página 7**

RECEITAS INTRA-ORÇAMENTÁRIAS	PREVISÃO INICIAL	PREVISÃO ATUALIZADA (a)	RECEITAS REALIZADAS				SALDO A REALIZAR (a-c)
			No Bimestre (b)	% (b/a)	Até 02/2016 (c)	% (c/a)	
RECEITAS CORRENTES	8.499.900,0	8.499.900,0	3.053.125,0	35,9	3.053.125,0	35,9	5.446.775,0
RECEITA TRIBUTÁRIA	0,0	0,0	0,0	0,0	0,0	0,0	0,0
Impostos	0,0	0,0	0,0	0,0	0,0	0,0	0,0
Taxas	0,0	0,0	0,0	0,0	0,0	0,0	0,0
Contribuição de Melhoria	0,0	0,0	0,0	0,0	0,0	0,0	0,0
RECEITA DE CONTRIBUIÇÕES	8.499.900,0	8.499.900,0	3.053.125,0	35,9	3.053.125,0	35,9	5.446.775,0
RECEITA PATRIMONIAL	0,0	0,0	0,0	0,0	0,0	0,0	0,0
RECEITA INDUSTRIAL	0,0	0,0	0,0	0,0	0,0	0,0	0,0
RECEITA DE SERVIÇOS	0,0	0,0	0,0	0,0	0,0	0,0	0,0
OUTRAS RECEITAS CORRENTES	0,0	0,0	0,0	0,0	0,0	0,0	0,0
RECEITAS DE CAPITAL	0,0	0,0	0,0	0,0	0,0	0,0	0,0
ALIENAÇÃO DE BENS	0,0	0,0	0,0	0,0	0,0	0,0	0,0
OUTRAS RECEITAS DE CAPITAL	0,0	0,0	0,0	0,0	0,0	0,0	0,0
<b>TOTAL</b>	<b>8.499.900,0</b>	<b>8.499.900,0</b>	<b>3.053.125,0</b>	<b>35,9</b>	<b>3.053.125,0</b>	<b>35,9</b>	<b>5.446.775,0</b>

Fonte : SEMFAPLAN

Continua (2/3)

*Marcelo Neves Ferron*  
**CONTRADOR**  
 CRC/RJ 087.641/O-2  
 Matr. 44.201/O.P.M.O.

*Iosilene Alves da Silva Toledo*  
**Assessor de Controle Interno**  
 Matr. 947910 - CGM - PMO  
 CRC-RJ 083604/O-7

*Carlos de França Vilela*  
**Secretário Mun. de Fazenda e Planejamento**  
 Matr. 821410 - SEMFAPLAN - PMO

*Kátia Ramos da Silva*  
**Subcontrolador Geral do Município**  
 Matr. 443118

*MAX RODRIGUES LEMOS*  
**Prefeito**

# DIÁRIO OFICIAL DO MUNICÍPIO DE QUEIMADOS

## ÓRGÃO OFICIAL DOS PODERES EXECUTIVO E LEGISLATIVO

# D.O.Q.

Criado Pela Lei nº. 986 de 07 de abril de 2010



**Nº. 814 - Terça - feira, 17 de Maio de 2016 - Ano 04 - Página 8**

MUNICÍPIO DE QUEIMADOS  
RELATÓRIO RESUMIDO DA EXECUÇÃO ORÇAMENTÁRIA  
**BALANÇO ORÇAMENTÁRIO**  
ORÇAMENTOS FISCAL E DA SEGURIDADE SOCIAL  
PERÍODO DE REFERÊNCIA : 1º Bimestre / 2016

Continuação (3/3)

LRF, Art 52, inciso I, Alíneas "a" e "b" do inciso II e §1º - Anexo 1

R\$1,00

DESPESAS	DOTAÇÃO INICIAL (d)	DOTAÇÃO ATUALIZADA (e)	DESPESAS EMPENHADAS		SALDO (g) = (e - f)	DESPESAS LIQUIDADAS		SALDO i = (e - h)	DESPESAS PAGAS ATÉ O BIM (j)
			No Bimestre	Até 02/2016 (f)		No Bimestre	Até 02/2016 (h)		
<b>DESPESAS (EXCETO INTRA-ORÇAMENTÁRIAS) (VIII)</b>	294.364.000,0	294.564.000,0	187.201.335,1	187.201.335,1	107.362.664,9	46.206.303,2	46.206.303,2	248.357.696,8	42.379.898,6
<b>DESPESAS CORRENTES</b>	245.553.905,0	245.557.811,0	185.029.741,5	185.029.741,5	60.528.069,5	45.065.314,6	45.065.314,6	200.492.496,4	41.550.438,9
PESSOAL E ENCARGOS SOCIAIS	154.507.021,5	154.483.021,5	138.249.530,7	138.249.530,7	16.233.490,8	33.765.469,6	33.765.469,6	120.717.551,9	33.145.132,3
JUROS E ENCARGOS DA DÍVIDA	359.999,0	359.999,0	0,0	0,0	359.999,0	0,0	0,0	359.999,0	0,0
OUTRAS CORRENTES	90.686.884,5	90.714.790,5	46.780.210,8	46.780.210,8	43.934.579,7	11.299.845,0	11.299.845,0	79.414.945,5	8.405.306,6
<b>DESPESAS DE CAPITAL</b>	41.303.357,7	41.499.451,7	2.171.593,6	2.171.593,6	39.327.858,1	1.140.988,6	1.140.988,6	40.358.463,1	829.259,7
INVESTIMENTOS	41.303.357,7	41.499.451,7	2.171.593,6	2.171.593,6	39.327.858,1	1.140.988,6	1.140.988,6	40.358.463,1	829.259,7
INVERSÕES FINANCEIRAS	0,0	0,0	0,0	0,0	0,0	0,0	0,0	0,0	0,0
AMORTIZAÇÃO DA DÍVIDA	0,0	0,0	0,0	0,0	0,0	0,0	0,0	0,0	0,0
RESERVA DE CONTINGÊNCIA	7.506.737,3	7.506.737,3	0,0	0,0	7.506.737,3	0,0	0,0	7.506.737,3	0,0
RESERVA ORÇAMENTÁRIA DO RPPS	0,0	0,0	0,0	0,0	0,0	0,0	0,0	0,0	0,0
<b>DESPESAS (INTRA-ORÇAMENTÁRIAS) (IX)</b>	5.636.000,0	5.436.000,0	5.330.000,0	5.330.000,0	106.000,0	2.873.136,2	2.873.136,2	2.562.863,8	2.176.724,6
<b>SUBTOTAL DAS DESPESAS (X) = (VIII + IX)</b>	300.000.000,0	300.000.000,0	192.531.335,1	192.531.335,1	107.468.664,9	49.079.439,4	49.079.439,4	250.920.560,6	44.556.423,2
AMORTIZAÇÃO DA DÍVIDA / REFINANC. (XI)	0,0	0,0	0,0	0,0	0,0	0,0	0,0	0,0	0,0
Amortização da Dívida Interna	0,0	0,0	0,0	0,0	0,0	0,0	0,0	0,0	0,0
Dívida Mobiliária	0,0	0,0	0,0	0,0	0,0	0,0	0,0	0,0	0,0
Outras Dívidas	0,0	0,0	0,0	0,0	0,0	0,0	0,0	0,0	0,0
Amortização da Dívida Externa	0,0	0,0	0,0	0,0	0,0	0,0	0,0	0,0	0,0
Dívida Mobiliária	0,0	0,0	0,0	0,0	0,0	0,0	0,0	0,0	0,0
Outras Dívidas	0,0	0,0	0,0	0,0	0,0	0,0	0,0	0,0	0,0
<b>SUBTOTAL COM REFINANCIAMENTO (XII) = (X + XI)</b>	300.000.000,0	300.000.000,0	192.531.335,1	192.531.335,1	107.468.664,9	49.079.439,4	49.079.439,4	250.920.560,6	44.556.423,2
<b>SUPERÁVIT (XIII)</b>							1.185.614,0		
<b>TOTAL (XIV) = (XII + XIII)</b>	300.000.000,0	300.000.000,0	192.531.335,1	192.531.335,1	107.468.664,9	49.079.439,4	50.265.053,4	250.920.560,6	44.556.423,2

DESPESAS INTRA-ORÇAMENTÁRIAS	DOTAÇÃO INICIAL (d)	DOTAÇÃO ATUALIZADA (e)	DESPESAS EMPENHADAS		SALDO (g) = (e - f)	DESPESAS LIQUIDADAS		SALDO (i) = (e - h)	DESPESAS PAGAS ATÉ O BIM (j)
			No Bimestre	Até 02/2016 (f)		No Bimestre	Até 02/2016 (h)		
<b>DESPESAS CORRENTES</b>	5.636.000,0	5.436.000,0	5.330.000,0	5.330.000,0	106.000,0	2.873.136,2	2.873.136,2	2.562.863,8	2.176.724,6
PESSOAL E ENCARGOS SOCIAIS	5.636.000,0	5.436.000,0	5.330.000,0	5.330.000,0	106.000,0	2.873.136,2	2.873.136,2	2.562.863,8	2.176.724,6
OUTRAS DESPESAS CORRENTES	0,0	0,0	0,0	0,0	0,0	0,0	0,0	0,0	0,0
DESPESAS DE CAPITAL	0,0	0,0	0,0	0,0	0,0	0,0	0,0	0,0	0,0
INVESTIMENTOS	0,0	0,0	0,0	0,0	0,0	0,0	0,0	0,0	0,0
INVERSÕES FINANCEIRAS	0,0	0,0	0,0	0,0	0,0	0,0	0,0	0,0	0,0
AMORTIZAÇÃO DA DÍVIDA	0,0	0,0	0,0	0,0	0,0	0,0	0,0	0,0	0,0
<b>TOTAL</b>	5.636.000,0	5.436.000,0	5.330.000,0	5.330.000,0	106.000,0	2.873.136,2	2.873.136,2	2.562.863,8	2.176.724,6

Fonte : SEMFAPLAN

SIGFIS - Versão 2016  
*Kátia Ramos da Silva*  
Subcontrolador Geral do Município  
Matr. 44318

*Marcelo Novaes Ferreira*  
CONTRÓLADOR  
CRC/RJ 0876410-2  
Matr. 44310 P.M.Q.

Data de Emissão: 09/05/2016 11:31h

*Carla Prança Viela*  
Secretária Mun. de Fazenda e Planejamento  
Matr. 82120 - SEMFAPLAN - 7293

*MAX RODRIGUES LEMOS*  
Prefeito

*Paulene Alves da Silva Toledo*  
Assessor de Controle Interno  
Matr. 947910 - CGM - PMC  
CRC-RJ 08360410-7

Anexo 1 do RREO



# DIÁRIO OFICIAL DO MUNICÍPIO DE QUEIMADOS

## ÓRGÃO OFICIAL DOS PODERES EXECUTIVO E LEGISLATIVO

# D.O.Q.

Criado Pela Lei nº. 986 de 07 de abril de 2010



**Nº. 814 - Terça - feira, 17 de Maio de 2016 - Ano 04 - Página 9**

**MUNICÍPIO DE QUEIMADOS**  
**RELATÓRIO RESUMIDO DA EXECUÇÃO ORÇAMENTÁRIA**  
**DEMONSTRATIVO DA EXECUÇÃO DAS DESPESAS POR FUNÇÃO / SUBFUNÇÃO**  
**ORÇAMENTOS FISCAL E DA SEGURIDADE SOCIAL**  
**PERÍODO DE REFERÊNCIA: 1º Bimestre / 2016**

RREO - Anexo 2 (LRF, Art. 52, Inciso II, alínea "c")

FUNÇÃO / SUBFUNÇÃO	DOTAÇÃO		DESPESAS EMPENHADAS		SALDO		DESPESAS LIQUIDADAS		SALDO (e) = (a-d)
	INICIAL	ATUALIZADA	No Bimestre	%	(c) = (a-b)	No Bimestre	(d)	%	
		(a)	(b)	(b/total b)		(c)	(d/total d)		
<b>DESPESAS (EXCETO INTRA-ORÇAMENTÁRIAS) (I)</b>									
Legislativa	294.364.000,0	294.364.000,0	187.201.335,0	63,7	107.162.665,0	46.206.303,2	94,1	248.357.666,8	0,0
Ação Legislativa	6.944.000,0	7.144.000,0	6.426.764,6	90,3	717.235,5	1.166.368,2	16,3	5.977.631,8	2,4
Administração Geral	2.911.000,0	2.472.300,0	2.185.300,0	88,4	287.000,0	329.207,0	13,2	2.083.093,0	0,7
Administração Geral	4.033.000,0	4.731.700,0	4.241.464,6	89,8	490.235,5	837.161,1	17,5	3.894.538,9	1,7
Administração Geral	58.759.967,9	60.233.351,6	52.380.189,8	87,0	7.853.161,8	12.684.309,8	16,1	47.548.000,0	25,8
Planejamento e Orçamento	300.002,0	300.002,0	300.001,0	100,0	1,0	0,0	0,0	300.002,0	0,0
Administração Geral	57.307.977,0	57.630.754,6	51.150.956,3	88,6	6.479.798,3	12.051.160,0	21,0	45.579.594,6	24,6
Administração Financeira	880.991,0	2.041.598,0	909.732,5	44,6	1.131.865,5	623.590,8	29,0	1.418.007,2	1,3
Controle Interno	33.001,0	33.001,0	6.500,0	19,7	26.501,0	3.200,0	12,1	29.801,0	0,0
Normalização e Fiscalização	13.009,0	13.009,0	0,0	0,0	13.009,0	0,0	0,0	13.009,0	0,0
Tecnologia da Informação	30.000,0	30.000,0	0,0	0,0	30.000,0	0,0	0,0	30.000,0	0,0
Ordenamento Territorial	24.984,0	24.984,0	0,0	0,0	24.984,0	0,0	0,0	24.984,0	0,0
Formação de Recursos Humanos	128.000,0	118.000,0	13.000,0	11,0	105.000,0	6.400,0	6,1	111.600,0	0,0
Administração de Receitas	1.000,0	1.000,0	0,0	0,0	1.000,0	0,0	0,0	1.000,0	0,0
Comunicação Social	10.002,0	10.002,0	0,0	0,0	10.002,0	0,0	0,0	10.002,0	0,0
Defesa Civil	30.000,0	30.000,0	0,0	0,0	30.000,0	0,0	0,0	30.000,0	0,0
Relações Diplomáticas	1.000,0	1.000,0	0,0	0,0	1.000,0	0,0	0,0	1.000,0	0,0
Proteção e Benefícios ao Trabalhador	1,0	1,0	0,0	0,0	1,0	0,0	0,0	1,0	0,0
<b>Segurança Pública</b>									
Segurança Pública	172.089,0	172.089,0	0,0	0,0	172.089,0	0,0	0,0	172.089,0	0,0
Administração Geral	6.027,0	6.027,0	0,0	0,0	6.027,0	0,0	0,0	6.027,0	0,0
Formação de Recursos Humanos	1,0	1,0	0,0	0,0	1,0	0,0	0,0	1,0	0,0
Defesa Civil	166.041,0	166.041,0	0,0	0,0	166.041,0	0,0	0,0	166.041,0	0,0
<b>Assistência Social</b>									
Assistência Social	7.240.006,0	7.240.006,0	5.046.042,6	69,8	2.193.963,5	961.886,3	44,0	6.278.119,8	2,0
Administração Geral	4.084.001,0	4.084.001,0	3.799.409,2	93,0	284.591,8	875.617,0	21,4	3.208.384,1	1,6
Formação de Recursos Humanos	70.000,0	70.000,0	0,0	0,0	70.000,0	0,0	0,0	70.000,0	0,0
Assistência ao Idoso	1.000,0	1.000,0	0,0	0,0	1.000,0	0,0	0,0	1.000,0	0,0
Assistência ao Portador de Deficiência	2.000,0	2.000,0	0,0	0,0	2.000,0	0,0	0,0	2.000,0	0,0
Assistência à Criança e ao Adolescente	380.015,0	380.015,0	26.000,0	6,8	354.015,0	15.168,4	4,0	364.846,6	0,0
Assistência Comunitária	2.702.982,0	2.702.982,0	1.220.633,3	45,2	1.482.348,7	71.100,9	2,6	2.631.881,1	0,1
Alimentação e Nutrição	2,0	2,0	0,0	0,0	2,0	0,0	0,0	2,0	0,0
Lazer	6,0	6,0	0,0	0,0	6,0	0,0	0,0	6,0	0,0
<b>Previdência Social</b>									
Previdência Social	21.940.000,0	21.940.000,0	16.232.409,6	74,0	5.707.590,4	2.146.603,5	38,0	19.793.396,5	4,4
Administração Geral	1.933.262,7	1.933.262,7	1.323.409,6	68,5	609.853,0	125.647,3	6,5	1.807.615,4	0,3
Previdência do Regime Estatutário	15.000.000,0	15.000.000,0	15.000.000,0	100,0	0,0	2.020.956,2	13,5	12.979.043,8	4,1
Reserva de Contingência	5.006.737,3	5.006.737,3	0,0	0,0	5.006.737,3	0,0	0,0	5.006.737,3	0,0

Rosilene Alves da Silva Tolado  
Assessoria de Controle Interno  
CPL nº 001 - CGM - PMQ  
CRC-RJ 0836040-7

**MAX RODRIGUES LEMOS**  
Prefeito

Carlos da França Viêla  
Secretário Mun. de Fazenda e Planejamento  
Matr. 403185 - CPF: 01.111.111-11

**Kátia Helena da Silva**  
Subsecretaria de Gestão Municipal  
Matr. 403185 - CPF: 01.111.111-11

Anexo II do RREO

Data de Emissão: 09/05/2016 11:31h

Versão 2016

# DIÁRIO OFICIAL DO MUNICÍPIO DE QUEIMADOS

## ÓRGÃO OFICIAL DOS PODERES EXECUTIVO E LEGISLATIVO

# D.O.Q.

Criado Pela Lei nº. 986 de 07 de abril de 2010



**Nº. 814 - Terça - feira, 17 de Maio de 2016 - Ano 04 - Página 10**

MUNICÍPIO DE QUEIMADOS  
RELATÓRIO RESUMIDO DA EXECUÇÃO ORÇAMENTÁRIA  
**DEMONSTRATIVO DA EXECUÇÃO DAS DESPESAS POR FUNÇÃO / SUBFUNÇÃO**  
ORÇAMENTOS FISCAL E DA SEGURIDADE SOCIAL  
PERÍODO DE REFERÊNCIA : 1º Bimestre / 2016

RREO - Anexo 2 (LRF - Art. 52, Inciso II, alínea "c")

FUNÇÃO / SUBFUNÇÃO	DOTAÇÃO INICIAL		DOTAÇÃO ATUALIZADA (a)		DESPESAS EMPENHADAS		DESPESAS LIQUIDADAS		SALDO	
		R\$1,00	Até 02/2016		Até 02/2016		Até 02/2016		Até 02/2016	
			(b)	% (b/a)	(c)	% (c/a-b)	(d)	% (d/c)	(e)	(e)=(a-d)
<b>Saúde</b>										
Administração Geral	73.000.002,0	73.000.002,0	30.897.420,4	16,0	42.102.581,6	8.312.983,1	8.312.983,1	16,9	64.687.016,9	
Atenção Básica	30.325.908,5	30.325.908,5	18.880.985,6	9,8	11.444.922,8	6.106.690,8	6.106.690,8	12,4	24.219.217,6	
Assistência Hospitalar e Ambulatorial	8.482.045,3	8.482.045,3	1.958.675,1	1,0	6.523.370,1	936.291,2	936.291,2	1,9	7.545.754,1	
Assistência Hospitalar e Ambulatorial	31.714.647,3	31.714.647,3	9.754.968,6	5,1	21.959.678,7	1.245.117,7	1.245.117,7	2,5	30.469.529,6	
Assistência Hospitalar e Ambulatorial	1.420.000,0	1.420.000,0	119.988,2	0,1	1.300.011,8	9.646,9	9.646,9	0,0	1.410.353,1	
Assistência Hospitalar e Ambulatorial	437.401,0	437.401,0	22.999,0	0,0	414.402,0	0,0	0,0	0,0	437.401,0	
Assistência Hospitalar e Ambulatorial	620.000,0	620.000,0	159.803,9	0,1	460.196,2	15.236,5	15.236,5	0,0	604.763,5	
Assistência Hospitalar e Ambulatorial	76.000,0	76.000,0	0,0	0,0	76.000,0	0,0	0,0	0,0	76.000,0	
Assistência Hospitalar e Ambulatorial	19.986,0	19.986,0	0,0	0,0	19.986,0	0,0	0,0	0,0	19.986,0	
Assistência Hospitalar e Ambulatorial	5.000,0	5.000,0	0,0	0,0	5.000,0	0,0	0,0	0,0	5.000,0	
Assistência Hospitalar e Ambulatorial	50.014,0	50.014,0	0,0	0,0	50.014,0	0,0	0,0	0,0	50.014,0	
<b>Educação</b>										
Administração Geral	68.775.998,0	68.775.998,0	60.247.316,7	31,3	9.528.681,3	17.802.296,2	17.802.296,2	36,3	51.973.701,8	
Administração Geral	64.985,0	64.985,0	0,0	0,0	64.985,0	0,0	0,0	0,0	64.985,0	
Administração Geral	69.009.994,0	69.009.994,0	60.074.450,0	31,2	8.935.544,0	17.794.229,6	17.794.229,6	36,3	51.215.764,4	
Administração Geral	610.019,0	610.019,0	172.866,7	0,1	437.152,3	8.066,7	8.066,7	0,0	601.952,3	
Administração Geral	91.000,0	91.000,0	0,0	0,0	91.000,0	0,0	0,0	0,0	91.000,0	
Administração Geral	600.000,0	600.000,0	0,0	0,0	600.000,0	0,0	0,0	0,0	600.000,0	
Administração Geral	29.969,0	29.969,0	0,0	0,0	29.969,0	0,0	0,0	0,0	29.969,0	
Administração Geral	5.000,0	5.000,0	0,0	0,0	5.000,0	0,0	0,0	0,0	5.000,0	
Administração Geral	565.031,0	565.031,0	0,0	0,0	565.031,0	0,0	0,0	0,0	565.031,0	
<b>Direitos da Cidadania</b>										
Administração Geral	129.000,0	129.000,0	3.200,0	0,0	125.800,0	3.200,0	3.200,0	0,0	125.800,0	
Administração Geral	32.999,0	32.999,0	3.200,0	0,0	29.799,0	3.200,0	3.200,0	0,0	29.799,0	
Administração Geral	5.000,0	5.000,0	0,0	0,0	5.000,0	0,0	0,0	0,0	5.000,0	
Administração Geral	83.001,0	83.001,0	0,0	0,0	83.001,0	0,0	0,0	0,0	83.001,0	
Administração Geral	8.000,0	8.000,0	0,0	0,0	8.000,0	0,0	0,0	0,0	8.000,0	
<b>Urbanismo</b>										
Administração Geral	50.794.980,0	50.794.980,0	14.991.045,8	7,8	34.005.556,1	2.811.449,5	2.811.449,5	5,3	46.983.530,5	
Administração Geral	50.000,0	50.000,0	350.000,0	0,2	50.000,0	135.664,2	135.664,2	0,3	264.335,8	
Administração Geral	36.484.969,0	36.484.969,0	3.170.851,7	0,0	33.314.117,3	288.355,0	288.355,0	0,5	36.126.613,0	
Administração Geral	14.040.012,0	14.040.012,0	11.470.194,1	6,0	2.569.817,9	2.207.430,4	2.207.430,4	4,5	11.832.581,6	
Administração Geral	775.000,0	775.000,0	352.500,0	0,2	422.500,0	256.000,0	256.000,0	0,5	519.000,0	
Administração Geral	44.000,0	44.000,0	2.500,0	0,0	41.500,0	2.500,0	2.500,0	0,0	41.500,0	
Administração Geral	50.000,0	50.000,0	0,0	0,0	50.000,0	0,0	0,0	0,0	50.000,0	
Administração Geral	50.000,0	50.000,0	0,0	0,0	50.000,0	0,0	0,0	0,0	50.000,0	
Administração Geral	631.000,0	631.000,0	350.000,0	0,2	281.000,0	253.500,0	253.500,0	0,5	377.500,0	
<b>Saneamento</b>										
Saneamento Básico Urbano	10,0	10,0	0,0	0,0	10,0	0,0	0,0	0,0	10,0	
Saneamento Básico Urbano	10,0	10,0	0,0	0,0	10,0	0,0	0,0	0,0	10,0	

Josélene Alves da Silva Toledo  
Assessor de Controle Interno  
Mestrado em Ciências em P.M.O.  
CNPQ 303609/07

**MAX ROdrigues JEMOS**  
Prefeito

**Maria Ramos da Silva**  
Subsecretária Geral do Município  
Matr. 44318

**Catiana Franchesca Fátima**  
Secretária de Planejamento  
Matr. 82130

Data de Emissão: 09/05/2016 11:3  
Município: Queimados - RJ  
Matr. 82130

SIGFIS - Versão 2016

# DIÁRIO OFICIAL DO MUNICÍPIO DE QUEIMADOS

## ÓRGÃO OFICIAL DOS PODERES EXECUTIVO E LEGISLATIVO

# D.O.Q.

Criado Pela Lei nº. 986 de 07 de abril de 2010



**Nº. 814 - Terça - feira, 17 de Maio de 2016 - Ano 04 - Página 11**

**MUNICÍPIO DE QUEIMADOS**  
RELATÓRIO RESUMIDO DA EXECUÇÃO ORÇAMENTÁRIA  
**DEMONSTRATIVO DA EXECUÇÃO DAS DESPESAS POR FUNÇÃO / SUBFUNÇÃO**  
ORÇAMENTOS FISCAL E DA SEGURIDADE SOCIAL  
PERÍODO DE REFERÊNCIA : 1º Bimestre / 2016

RREO - Anexo 2 (LRF - Art. 52, Inciso II, alínea "c")

FUNÇÃO / SUBFUNÇÃO	DOTAÇÃO INICIAL		DOTAÇÃO ATUALIZADA		DESPESAS EMPENHADAS		SALDO		DESPESAS LIQUIDADAS		SALDO (e) = (e-d)
	5.636.000,0	300.000.000,0	(a)	(b)	(b)	(c) = (a-b)	Até 02/2016		(d)	%	
							No Bimestre	% (d/fiscal b)			
<b>Gestão Ambiental</b>											
Administração Geral	72.941,0	72.941,0	889.990,0	3.200,0	3.200,0	886.790,0	3.200,0	3.200,0	3.200,0	0,0	886.790,0
Formação de Recursos Humanos	10.002,0	10.002,0	10.002,0	0,0	0,0	10.000,0	0,0	0,0	0,0	0,0	69.741,0
Preservação e Conservação Ambiental	638.043,0	638.043,0	638.043,0	0,0	0,0	638.043,0	0,0	0,0	0,0	0,0	10.002,0
Controle Ambiental	10.040,0	10.040,0	10.040,0	0,0	0,0	10.040,0	0,0	0,0	0,0	0,0	638.043,0
Recuperação de Áreas Degradadas	48.960,0	48.960,0	48.960,0	0,0	0,0	48.960,0	0,0	0,0	0,0	0,0	10.040,0
Recursos Hídricos	30.004,0	30.004,0	30.004,0	0,0	0,0	30.004,0	0,0	0,0	0,0	0,0	48.960,0
<b>Agricultura</b>											
Promoção da Produção Vegetal	13.000,0	13.000,0	13.000,0	0,0	0,0	13.000,0	0,0	0,0	0,0	0,0	48.960,0
Abastecimento	1.000,0	1.000,0	1.000,0	0,0	0,0	1.000,0	0,0	0,0	0,0	0,0	30.004,0
Extensão Rural	31.000,0	31.000,0	31.000,0	0,0	0,0	31.000,0	0,0	0,0	0,0	0,0	48.960,0
<b>Comércio e Serviços</b>											
Promoção Comercial	9.999,0	9.999,0	9.999,0	0,0	0,0	9.999,0	0,0	0,0	0,0	0,0	45.000,0
<b>Transporte</b>											
Administração Geral	382.990,0	382.990,0	592.980,0	513.945,0	513.945,0	78.035,0	241.665,0	241.665,0	241.665,0	0,5	45.000,0
Formação de Recursos Humanos	348.955,0	348.955,0	548.955,0	513.945,0	513.945,0	35.010,0	241.665,0	241.665,0	241.665,0	0,5	30.004,0
Formação de Recursos Humanos	5,0	5,0	5,0	0,0	0,0	5,0	0,0	0,0	0,0	0,0	30.004,0
Transporte Rodoviário	44.020,0	44.020,0	44.020,0	0,0	0,0	44.020,0	0,0	0,0	0,0	0,0	45.000,0
<b>Desporto e Lazer</b>											
Administração Geral	399.999,0	399.999,0	434.999,0	16.300,6	16.300,6	418.698,4	16.300,6	16.300,6	16.300,6	0,0	13.000,0
Desporto Comunitário	39.997,0	39.997,0	39.997,0	0,0	0,0	39.997,0	0,0	0,0	0,0	0,0	1.000,0
Lazer	250.000,0	250.000,0	285.000,0	16.300,6	16.300,6	268.699,4	16.300,6	16.300,6	16.300,6	0,0	31.000,0
<b>Reserva de Contingência</b>											
Reserva de Contingência	2.500.000,0	2.500.000,0	2.500.000,0	0,0	0,0	2.500.000,0	0,0	0,0	0,0	0,0	9.999,0
<b>DESPESAS (INTRA-ORÇAMENTÁRIAS) (II)</b>											
	5.636.000,0	5.436.000,0	5.436.000,0	5.330.000,0	5.330.000,0	106.000,0	2.873.136,2	2.873.136,2	2.873.136,2	5,8	2.560.000,0
<b>TOTAL (III) = (I + II)</b>	300.000.000,0	300.000.000,0	300.000.000,0	192.531.335,0	192.531.335,0	107.468.665,0	49.079.439,3	49.079.439,3	49.079.439,3	100,00	250.920.569,8

FUNÇÃO / SUBFUNÇÃO	DOTAÇÃO INICIAL		DOTAÇÃO ATUALIZADA		DESPESAS EMPENHADAS		SALDO		DESPESAS LIQUIDADAS		SALDO (e) = (e-d)
	5.636.000,0	300.000.000,0	(a)	(b)	(b)	(c) = (a-b)	Até 02/2016		(d)	%	
							No Bimestre	% (d/fiscal b)			
<b>DESPESAS (INTRA-ORÇAMENTÁRIAS)</b>											
<b>Legislativa</b>											
Administração Geral	456.000,0	456.000,0	256.000,0	210.000,0	210.000,0	46.000,0	16.507,4	16.507,4	16.507,4	0,0	239.492,6
Administração	2.000.000,0	2.000.000,0	2.000.000,0	2.000.000,0	2.000.000,0	0,0	1.225.471,6	1.225.471,6	1.225.471,6	2,5	239.492,6
Assistência Social	396.000,0	396.000,0	396.000,0	396.000,0	396.000,0	0,0	80.804,0	80.804,0	80.804,0	0,2	774.528,4
Previdência Social	60.000,0	60.000,0	60.000,0	60.000,0	60.000,0	0,0	60.804,0	60.804,0	60.804,0	0,2	315.196,0
Administração Geral	60.000,0	60.000,0	60.000,0	60.000,0	60.000,0	0,0	60.804,0	60.804,0	60.804,0	0,2	315.196,0
<b>TOTAL (III) = (I + II)</b>	5.636.000,0	5.436.000,0	5.436.000,0	5.330.000,0	5.330.000,0	106.000,0	2.873.136,2	2.873.136,2	2.873.136,2	5,8	2.560.000,0

Josilene Alves da Silva Toledo  
 Assessoria de Controle Interno  
 Matr. 94790 - CGM - PMO  
 CRC-RJ 0836040-7

MAY RODRIGUES LEMOS  
 Prefeito

Kátia Aguiar de Silva  
 Subsecretária Geral do Município  
 Matr. 44316

Data de Emissão: 09/05/2016 11:33  
 Prefeitura Municipal de Queimados  
 Matr. 44316

SIGFIS - Versão 2016

# DIÁRIO OFICIAL DO MUNICÍPIO DE QUEIMADOS

## ÓRGÃO OFICIAL DOS PODERES EXECUTIVO E LEGISLATIVO

# D.O.Q.

Criado Pela Lei nº. 986 de 07 de abril de 2010




Nº. 814 - Terça - feira, 17 de Maio de 2016 - Ano 04 - Página 12


MUNICÍPIO DE QUEIMADOS 0.0  
RELATÓRIO RESUMIDO DA EXECUÇÃO ORÇAMENTÁRIA  
**DEMONSTRATIVO DA EXECUÇÃO DAS DESPESAS POR FUNÇÃO / SUBFUNÇÃO**  
ORÇAMENTOS FISCAL E DA SEGURIDADE SOCIAL  
PERÍODO DE REFERÊNCIA : 1º Bimestre / 2016


RREO - Anexo 2 (LRF - Art. 52, Inciso II, alínea "c")


FUNÇÃO / SUBFUNÇÃO	DOTAÇÃO		DESPESAS EMPENHADAS		SALDO		DESPESAS LIQUIDADAS		SALDO (e) = (a-d)
	INICIAL	ATUALIZADA	No Bimestre	Até 02/2016 (b)	%	No Bimestre	Até 02/2016 (d)	%	
<b>Saúde</b>	1.500.000,0	1.500.000,0	1.500.000,0	1.500.000,0	0,8	0,0	690.710,6	1,4	809.289,4
Administração Geral	1.500.000,0	1.500.000,0	1.500.000,0	1.500.000,0	0,8	0,0	690.710,6	1,4	809.289,4
<b>Educação</b>	1.224.000,0	1.224.000,0	1.224.000,0	1.224.000,0	0,6	0,0	859.642,5	1,8	364.357,5
Ensino Fundamental	1.224.000,0	1.224.000,0	1.224.000,0	1.224.000,0	0,6	0,0	859.642,5	1,8	364.357,5

  
**Marcelo Neves Ferraz**  
 CONTADOR  
 Matr. 0878479 - 2  
 Matr. 44310 P.M.O.

  
**Assisete Alves da Silva Toletto**  
 Assessor de Controle Interno  
 Matr. 94790 - CGM - P.M.C.  
 CNC-RJ 0838040-7

  
**Carlos de França Viela**  
 Secretário Municipal de Fazenda e Planejamento  
 Matr. 8743 - 120000 - P.M.O.

  
**MAY RODRIGUES LEMOS**  
 Prefeito

  
**Kátia Ramos da Silva**  
 Subsecretário Geral do Município  
 Matr. 44318

# DIÁRIO OFICIAL DO MUNICÍPIO DE QUEIMADOS

## ÓRGÃO OFICIAL DOS PODERES EXECUTIVO E LEGISLATIVO

# D.O.Q.

Criado Pela Lei nº. 986 de 07 de abril de 2010



**Nº. 814 - Terça - feira, 17 de Maio de 2016 - Ano 04 - Página 13**

**MUNICÍPIO DE QUEIMADOS**  
**RELATÓRIO RESUMIDO DA EXECUÇÃO ORÇAMENTÁRIA**  
**DEMONSTRATIVO DA RECEITA CORRENTE LÍQUIDA**  
**ORÇAMENTOS FISCAL E DA SEGURIDADE SOCIAL**  
**PERÍODO DE REFERÊNCIA : 1º Bimestre / 2016**

RF, art 53, inciso I - Anexo 3

ESPECIFICAÇÃO	EVOLUÇÃO DA RECEITA REALIZADA NOS ÚLTIMOS 12 MESES												TOTAL ULT - 12 M.	PREVISÃO ATUALIZADA
	MAR/2015	ABR/2015	MAI/2015	JUN/2015	JUL/2015	AGO/2015	SET/2015	OUT/2015	NOV/2015	DEZ/2015	JAN/2016	FEV/2016		
<b>RECEITAS CORRENTES (I)</b>	24.353.486,6	31.578.028,4	23.263.181,3	24.224.713,1	31.336.866,6	21.101.400,2	28.136.391,1	26.856.176,9	15.913.196,9	28.534.065,3	25.726.777,8	25.594.395,0	306.516.293,2	311.347.100,0
RECEITAS TRIBUTÁRIAS	3.316.355,1	3.894.598,3	3.498.316,2	2.892.247,0	3.164.541,7	3.021.326,6	2.846.277,0	2.957.227,8	2.696.764,8	3.835.056,6	2.307.470,4	2.109.632,9	36.597.813,7	36.800.000,0
Imposto s/ a Prop. Predial/Territorial Urbana (IPTU)	348.699,7	1.584.299,4	306.021,1	112.193,4	107.540,3	89.259,8	54.924,2	133.802,4	80.627,2	409.364,1	151.699,1	1.845,1	3.357.631,8	3.200.000,0
Impostos s/ Serviços de Qualquer Natureza (ISS)	1.467.171,7	2.039.078,5	1.714.722,9	1.597.952,2	2.131.092,5	1.823.995,2	1.370.933,5	1.953.476,7	1.817.055,9	1.678.101,1	1.290.406,9	1.151.564,5	20.035.531,2	23.000.000,0
Impostos s/ Transmissão de Bens Imóveis	529.475,6	130.907,0	68.847,1	74.693,0	67.897,2	489.059,6	59.485,3	91.251,1	67.118,8	43.700,5	43.814,6	82.845,1	1.749.094,9	1.699.995,0
Imposto sobre a Renda e Proventos de Qualquer Natureza	801.475,2	38.528,0	1.302.444,6	1.016.224,3	772.994,4	557.458,1	967.163,1	749.656,7	678.812,8	1.353.998,8	921.639,0	702.769,8	9.851.662,7	7.100.005,0
Imposto sobre a Prop. Territorial Rural (CF, art 153, §4º)	0,0	0,0	0,0	0,0	0,0	0,0	0,0	0,0	0,0	0,0	0,0	0,0	0,0	0,0
Outras Receitas Tributárias	171.542,9	143.785,4	106.289,8	79.184,1	105.957,3	82.369,8	193.760,9	35.040,1	55.150,4	350.492,1	99.620,8	170.598,3	1.593.893,1	1.800.000,0
<b>RECEITA DE CONTRIBUIÇÕES</b>	2.095.243,1	1.823.407,0	1.797.158,2	1.812.371,7	1.859.465,3	1.792.526,8	1.015.138,4	1.089.029,7	4.523.597,2	1.146.911,0	1.955.244,2	1.358.064,7	13.220.924,9	11.400.010,0
RECEITA PATRIMONIAL	895.811,3	1.652.958,6	1.428.574,3	721.014,7	1.066.128,7	718.932,4	703.539,5	1.559.224,9	1.192.740,9	1.266.701,4	1.299.810,9	1.402.325,6	13.907.781,4	10.057.899,0
RECEITA AGROPECUÁRIA	0,0	0,0	0,0	0,0	0,0	0,0	0,0	0,0	0,0	0,0	0,0	0,0	0,0	0,0
RECEITA INDUSTRIAL	0,0	0,0	0,0	0,0	0,0	0,0	0,0	0,0	0,0	0,0	0,0	0,0	0,0	0,0
RECEITA DE SERVIÇOS	28.987,4	33.944,7	20.803,8	18.915,3	355.047,2	33.536,5	29.652,1	864.019,0	26.554,1	26.303,3	43.855,0	46.752,2	1.528.123,4	300.000,0
TRANSFERÊNCIAS CORRENTES	17.627.221,3	23.930.688,9	16.098.042,8	18.346.322,4	24.531.727,4	15.351.092,5	23.523.919,2	20.146.644,0	16.326.556,4	21.724.830,9	19.741.593,0	20.171.042,0	237.521.683,1	246.557.001,0
Cota-Parte do FPM AJUSTADO PELA LC 91/97 (100%)	3.027.805,2	3.915.363,1	4.814.804,4	4.189.368,0	3.669.747,9	3.628.117,7	3.024.784,3	3.442.705,9	3.887.085,2	6.572.604,7	4.233.442,3	5.299.857,7	50.305.686,4	50.200.000,0
(LC nº 87/96) - IOMs Desoneração (100%)	0,0	57.278,4	14.319,8	14.319,8	14.319,8	14.319,8	14.319,8	14.319,8	14.319,8	14.319,8	14.953,2	14.953,2	201.764,2	170.000,0
Cota-Parte do ITR	133,7	222,6	526,9	145,4	80,4	52,3	840,7	1.732,8	1.019,6	120,8	103,8	203,2	5.182,2	13.000,0
Cota-Parte do ICMS (100%)	4.268.136,6	3.999.846,4	3.484.758,0	4.616.679,5	4.635.155,6	3.355.769,7	4.536.648,3	4.512.462,0	3.774.627,0	5.086.745,6	4.505.408,1	3.919.176,6	50.487.435,4	47.500.000,0
Cota-Parte do FVA	597.622,9	400.510,6	246.593,8	241.234,2	230.853,1	164.644,1	128.174,8	124.957,1	102.400,0	110.418,1	1.073.801,1	1.263.713,3	4.687.024,1	4.500.000,0
Cota-Parte do IPI - Exportação (100%)	73.537,0	83.235,9	82.636,7	95.078,8	79.945,9	82.405,1	86.832,8	94.425,4	90.353,1	87.370,8	120.026,7	100.763,7	1.078.611,9	1.300.000,0
Transferências do FUNDEB	3.865.251,3	3.511.369,7	3.093.047,9	3.862.018,8	3.813.707,8	2.893.675,2	3.536.701,6	3.666.241,4	3.190.717,1	4.233.850,0	4.117.511,8	4.484.498,6	44.313.598,8	44.300.000,0
Outras Transferências Correntes	5.164.724,6	11.992.860,2	4.359.955,7	5.306.478,1	12.087.916,9	5.222.108,6	12.393.615,9	8.277.779,8	5.296.037,7	5.999.200,1	5.676.336,0	5.699.065,7	86.433.396,1	101.574.001,0
<b>OUTRAS RECEITAS CORRENTES</b>	289.760,4	202.430,8	420.286,2	446.841,8	339.526,3	1.083.160,2	2.083.160,2	2.155.675,5	2.342.309,9	2.286.594,6	2.988.336,5	3.343.739,1	28.767.514,4	27.228.995,0
<b>DEDUÇÕES (II)</b>	2.638.628,6	2.313.768,0	2.396.331,3	2.443.167,6	2.241.334,9	2.083.160,2	2.155.675,5	2.342.309,9	2.286.594,6	2.988.336,5	3.343.739,1	2.894.467,7	28.767.514,4	27.228.995,0
Contrib. p/ o Plano de Seg. Soc. Sev. Servidor	930.035,0	627.369,3	612.146,4	616.395,4	633.868,1	634.098,5	634.098,5	634.098,5	704.184,9	712.633,7	744.600,0	764.772,3	8.871.248,8	6.860.000,0
Compensação Financ. entre Reg. Previd.	930.035,0	627.369,3	612.146,4	616.395,4	633.868,1	634.098,5	634.098,5	634.098,5	704.184,9	712.633,7	744.600,0	764.772,3	8.871.248,8	6.860.000,0
Dedução de Receita p/ Formação do FUNDEB	1.708.558,6	1.696.398,7	1.724.184,9	1.826.772,2	1.607.466,7	1.449.061,7	1.516.720,2	1.658.124,9	1.573.980,9	1.633.735,7	1.989.549,0	2.119.955,4	20.796.264,6	20.347.000,0
<b>RECEITA CORRENTE LÍQUIDA (III)</b>	21.614.870,0	29.264.259,4	20.326.850,0	21.761.545,5	29.095.131,9	19.016.124,0	25.980.115,6	24.613.867,4	13.628.694,3	26.835.728,8	22.383.088,7	22.709.927,3	276.750.778,8	284.108.102,0

Fonte : SEMFAPLAN  
Nota : Receita Corrente Líquida em reais e sem arredondamento:  
R\$ 1276.750.779,25  
RCL dos últimos 12 meses

Alexandre Vitor de Siqueira  
 Secretário Geral do Município  
 Matr. 4431/8

Max Rodrigues Leiros  
 Prefeito  
 Matr. 04791 - CDM - PMQ

Data de Emissão: 09/05/2016 11:31h

Anexo 3 - RREO

# DIÁRIO OFICIAL DO MUNICÍPIO DE QUEIMADOS

## ÓRGÃO OFICIAL DOS PODERES EXECUTIVO E LEGISLATIVO

# D.O.Q.

Criado Pela Lei nº. 986 de 07 de abril de 2010



**Nº. 814 - Terça - feira, 17 de Maio de 2016 - Ano 04 - Página 14**

MUNICÍPIO DE QUEIMADOS  
RELATÓRIO RESUMIDO DA EXECUÇÃO ORÇAMENTÁRIA  
DEMONSTRATIVO DAS RECEITAS E DESPESAS PREVIDENCIÁRIAS DO REGIME PRÓPRIO DOS SERVIDORES PÚBLICOS

ORÇAMENTO DA SEGURIDADE SOCIAL  
PERÍODO DE REFERÊNCIA : 1º Bimestre / 2016

LRF, art 53, inciso II - Anexo 4

R\$1,00

RECEITAS PREVIDENCIÁRIAS	PREVISÃO INICIAL	PREVISÃO ATUALIZADA	RECEITAS REALIZADAS	
			Até 1º Bim/2016	Até 1º Bim/2015
RECEITAS PREVIDENCIÁRIAS - RPPS (EXCETO INTRA-ORÇAMENTÁRIAS) (I)	13.500.100,0	13.500.100,0	4.255.656,2	4.311.638,0
RECEITAS CORRENTES	13.500.100,0	13.500.100,0	4.255.656,2	4.311.638,0
Receita de Contribuições do Segurados	6.890.000,0	6.890.000,0	2.118.962,4	1.731.536,4
Pessoal Civil	6.890.000,0	6.890.000,0	2.118.962,4	1.731.536,4
Contribuição do Servidor Ativo Civil	6.800.000,0	6.800.000,0	2.074.887,2	1.702.952,1
Contribuição do Servidor Inativo Civil	60.000,0	60.000,0	41.700,5	13.268,9
Contribuição de Pensionista Civil	30.000,0	30.000,0	2.374,7	15.315,4
Outras Receitas de Contribuições	10.000,0	10.000,0	0,0	801.067,4
Receita Patrimonial	6.597.900,0	6.597.900,0	2.122.693,8	1.771.247,2
Receitas Imobiliárias	0,0	0,0	0,0	0,0
Receitas de Valores Mobiliários	6.597.900,0	6.597.900,0	2.122.693,8	1.771.247,2
Outras Receitas Patrimoniais	0,0	0,0	0,0	0,0
Receita de Serviços	0,0	0,0	0,0	0,0
Outras Receitas Correntes	2.200,0	2.200,0	14.000,0	7.787,0
Compensação Previdenciária do RGPS para o RPPS	1.998,0	1.998,0	0,0	0,0
Demais Receitas Correntes	202,0	202,0	14.000,0	7.787,0
RECEITAS DE CAPITAL	0,0	0,0	0,0	0,0
Alienação de Bens, Direitos e Ativos	0,0	0,0	0,0	0,0
Amortização de Empréstimos	0,0	0,0	0,0	0,0
Outras Receitas de Capital	0,0	0,0	0,0	0,0
<b>RECEITAS PREVIDENCIÁRIAS - RPPS (INTRA-ORÇAMENTÁRIAS) (II)</b>	<b>8.499.900,0</b>	<b>8.499.900,0</b>	<b>3.053.125,0</b>	<b>868.120,8</b>
<b>TOTAL DAS RECEITAS PREVIDENCIÁRIAS - RPPS (III)=(I+II)</b>	<b>22.000.000,0</b>	<b>22.000.000,0</b>	<b>7.308.781,2</b>	<b>5.179.758,8</b>

DESPESAS PREVIDENCIÁRIAS	DOTAÇÃO INICIAL	DOTAÇÃO ATUALIZADA	DESPESAS EMPENHADAS		DESPESAS LIQUIDADAS	
			1º Bim/2016	1º Bim/2015	1º Bim/2016	1º Bim/2015
DESPESAS PREVIDENCIÁRIAS - RPPS (EXCETO INTRA-ORÇAMENTÁRIAS) (I)	21.940.000,0	21.940.000,0	16.323.409,6	9.704.804,1	2.146.603,5	1.687.785,2
ADMINISTRAÇÃO	1.933.262,7	1.933.262,7	1.323.409,6	1.204.804,1	125.647,3	159.764,4
Despesas Correntes	1.860.001,0	1.860.001,0	1.323.409,6	1.204.804,1	125.647,3	159.764,4
Despesas de Capital	73.261,7	73.261,7	0,0	0,0	0,0	0,0
PREVIDÊNCIA SOCIAL	20.006.737,3	20.006.737,3	15.000.000,0	8.500.000,0	2.020.956,2	1.528.020,8
Pessoal Civil	15.000.000,0	15.000.000,0	15.000.000,0	8.500.000,0	2.020.956,2	1.528.020,8
Aposentadorias	15.000.000,0	15.000.000,0	15.000.000,0	8.500.000,0	2.020.956,2	1.528.020,8
Pensões	0,0	0,0	0,0	0,0	0,0	0,0
Outros Benefícios Previdenciários	0,0	0,0	0,0	0,0	0,0	0,0
Outras Despesas Previdenciárias	5.006.737,3	5.006.737,3	0,0	0,0	0,0	0,0
Compensação Previdenciária do RPPS para o RGPS	0,0	0,0	0,0	0,0	0,0	0,0
Demais Despesas Previdenciárias	5.006.737,3	5.006.737,3	0,0	0,0	0,0	0,0
DESPESAS PREVIDENCIÁRIAS - RPPS (INTRA-ORÇAMENTÁRIAS) (V)	60.000,0	60.000,0	0,0	50.000,0	0,0	6.577,6
<b>TOTAL DAS DESPESAS PREVIDENCIÁRIAS - RPPS (VI)=(IV+V)</b>	<b>22.000.000,0</b>	<b>22.000.000,0</b>	<b>16.323.409,6</b>	<b>9.754.804,1</b>	<b>2.146.603,5</b>	<b>1.694.362,8</b>
<b>RESULTADO PREVIDENCIÁRIO - RPPS (VII) = (III-VI)</b>	<b>0,0</b>	<b>0,0</b>	<b>--</b>	<b>--</b>	<b>5.162.177,7</b>	<b>3.485.396,0</b>

APORTES DE RECURSOS PARA O REGIME PRÓPRIO DE PREVIDÊNCIA SOCIAL	PREVISÃO INICIAL	PREVISÃO ATUALIZADA	RECEITAS REALIZADAS		
			No Bimestre	Até 1º Bim/2016	Até 1º Bim/2015
TOTAL DE APORTES PARA O RPPS	0,0	0,0	0,0	0,0	0,0
Plano Financeiro	0,0	0,0	0,0	0,0	0,0
Recursos para Cobertura da Insuficiência Financeira	0,0	0,0	0,0	0,0	0,0
Recursos para Formação de Reservas	0,0	0,0	0,0	0,0	0,0
Outros aportes para o RPPS	0,0	0,0	0,0	0,0	0,0
Plano Previdenciário	0,0	0,0	0,0	0,0	0,0
Recursos para Cobertura de Déficit Financeiro	0,0	0,0	0,0	0,0	0,0
Recursos para Cobertura de Déficit Atuarial	0,0	0,0	0,0	0,0	0,0
Outros aportes para o RPPS	0,0	0,0	0,0	0,0	0,0

RESERVA ORÇAMENTÁRIA DO RPPS		PREVISÃO ORÇAMENTÁRIA		
VALOR		0,0		
BENS E DIREITOS DO RPPS		PERÍODO DE REFERÊNCIA		
		Fev/2016	Até 1º Bim/2016	
Caixa		0,0	0,0	
Bancos Conta Movimento		57.913.668,3	568.735,0	
Investimentos		22.840.600,7	8.672.292,1	
Outros Bens e Direitos		0,0	0,0	
<b>TOTAL DE BENS E DIREITOS DO RPPS</b>		<b>79.471.041,2</b>	<b>8.654.010,1</b>	

SIGFIS - Versão 2016

*Kátia Ramos da Silva*  
Subcontrolador Geral do Município  
Matr 4431/8

Data de Emissão: 09/05/2016 11:32h

Anexo 4 do RREO

*Carlos de França Vilela*  
Secretário Municipal de Fazenda e Planejamento  
Matr. 8712  
**MAX RODRIGUES LEMOS**  
Prefeito

# DIÁRIO OFICIAL DO MUNICÍPIO DE QUEIMADOS

## ÓRGÃO OFICIAL DOS PODERES EXECUTIVO E LEGISLATIVO

# D.O.Q.

Criado Pela Lei nº. 986 de 07 de abril de 2010



**Nº. 814 - Terça - feira, 17 de Maio de 2016 - Ano 04 - Página 15**

MUNICÍPIO DE QUEIMADOS  
RELATÓRIO RESUMIDO DA EXECUÇÃO ORÇAMENTÁRIA  
DEMONSTRATIVO DAS RECEITAS E DESPESAS PREVIDENCIÁRIAS DO REGIME PRÓPRIO DOS SERVIDORES PÚBLICOS

ORÇAMENTO DA SEGURIDADE SOCIAL  
PERÍODO DE REFERÊNCIA : 1º Bimestre / 2016

R\$1.00

LRF, art 53, inciso II - Anexo 4

RECEITAS PREVIDENCIÁRIAS INTRA ORÇAMENTÁRIAS - RPPS	PREVISÃO INICIAL	PREVISÃO ATUALIZADA	RECEITAS REALIZADAS			
			Até 1º Bim/2016	Até 1º Bim/2015		
<b>RECEITAS CORRENTES (VIII)</b>	8.499.900,0	8.499.900,0	3.053.125,0	868.120,8		
<b>Receita de Contribuições</b>	8.499.900,0	8.499.900,0	3.053.125,0	868.120,8		
<b>Patronal</b>	8.499.900,0	8.499.900,0	3.053.125,0	868.120,8		
<b>Pessoal Civil</b>	8.499.900,0	8.499.900,0	3.053.125,0	868.120,8		
Contribuição Patronal do Servidor Ativo Civil	8.499.900,0	8.499.900,0	3.053.125,0	868.120,8		
Contribuição Patronal do Servidor Inativo Civil	0,0	0,0	0,0	0,0		
Contribuição Patronal de Pensionista Civil	0,0	0,0	0,0	0,0		
Contribuição Previdenciária para Cobertura de Déficit Atuarial	0,0	0,0	0,0	0,0		
Contribuição Previdenciária em Regime de Débitos e Parcelamentos	0,0	0,0	0,0	0,0		
<b>Receita Patrimonial</b>	0,0	0,0	0,0	0,0		
<b>Receita de Serviços</b>	0,0	0,0	0,0	0,0		
<b>Outras Receitas Correntes</b>	0,0	0,0	0,0	0,0		
<b>RECEITAS DE CAPITAL (IX)</b>	0,0	0,0	0,0	0,0		
<b>Alienação de Bens</b>	0,0	0,0	0,0	0,0		
<b>Amortização de Empréstimos</b>	0,0	0,0	0,0	0,0		
<b>Outras Receitas de Capital</b>	0,0	0,0	0,0	0,0		
<b>(-) DEDUÇÕES DA RECEITA (X)</b>	0,0	0,0	0,0	0,0		
<b>TOTAL RECEITAS PREVIDENCIÁRIAS INTRA-ORÇAMENTÁRIAS (XI)=(VIII+X-X)</b>	8.499.900,0	8.499.900,0	3.053.125,0	868.120,8		
<b>DESPESAS PREVIDENCIÁRIAS INTRA-ORÇAMENTÁRIAS RPPS</b>	<b>DOTAÇÃO INICIAL</b>	<b>DOTAÇÃO ATUALIZADA</b>	<b>DESPESAS EMPENHADAS</b>		<b>DESPESAS LIQUIDADAS</b>	
			Até 1º Bim/2016	Até 1º Bim/2015	Até 1º Bim/2016	Até 1º Bim/2015
<b>ADMINISTRAÇÃO (XII)</b>	60.000,0	60.000,0	0,0	50.000,0	0,0	6.577,6
<b>Despesas Correntes</b>	60.000,0	60.000,0	0,0	50.000,0	0,0	6.577,6
<b>Despesas de Capital</b>	0,0	0,0	0,0	0,0	0,0	0,0
<b>TOTAL DAS DESPESAS PREVIDENCIÁRIAS INTRA-ORÇAMENTÁRIAS (XIII)=(XII)</b>	60.000,0	60.000,0	0,0	50.000,0	0,0	6.577,6

Fonte: SEMFAPLAN

*Marcelo Alves Ferrares*  
CONTRADOR  
ORÇ/PJ 081764/0-2  
Ass. 4431/0 P.M.Q.

*Osilene Alves da Silva Toledo*  
Assessor de Controle Interno  
Mat. 947910-1234-PMQ  
CRG-RJ 083604/0-7

*Carlos de Franco Vilela*  
Secretário Mun. de Fazenda e Planejamento  
Metr. 8.111

*MAX RODRIGUES LEMOS*  
Prefeito

*Kátia Ramos da Silva*  
Subcontrolador Geral do Município  
Matr 4431/8

**DIÁRIO OFICIAL DO MUNICÍPIO DE QUEIMADOS**  
**ÓRGÃO OFICIAL DOS PODERES EXECUTIVO E LEGISLATIVO**

**D.O.Q.**

Criado Pela Lei nº. 986 de 07 de abril de 2010



**Nº. 814 - Terça - feira, 17 de Maio de 2016 - Ano 04 - Página 16**

MUNICÍPIO DE QUEIMADOS  
 RELATÓRIO RESUMIDO DA EXECUÇÃO ORÇAMENTÁRIA  
**DEMONSTRATIVO DO RESULTADO NOMINAL**  
 ORÇAMENTOS FISCAL E DA SEGURIDADE SOCIAL  
 PERÍODO DE REFERÊNCIA : 1º Bimestre / 2016

LRF, art 53, inciso III - Anexo 5

RS\$1,00

DÍVIDA FISCAL LÍQUIDA	SALDO		
	Em 31/12/2015 (a)	Em 31/Dez/2015 (b)	Em 29/Fev/2016 (c)
DÍVIDA CONSOLIDADA (I)	1.317.138,6	1.317.138,6	1.317.138,6
DEDUÇÕES (II)	57.533.251,5	57.533.251,5	52.659.678,7
Disponibilidade de Caixa Bruta	61.661.763,6	61.661.763,6	49.426.829,4
Demais Haveres Financeiros	0,0	0,0	3.784.944,5
(-) Restos a Pagar Processados (exceto precatórios)	4.128.512,1	4.128.512,1	552.095,2
DÍVIDA CONSOLIDADA LÍQUIDA (III) = (I - II)	-56.216.112,9	-56.216.112,9	-51.342.540,1
RECEITA DE PRIVATIZAÇÕES (IV)	0,0	0,0	0,0
PASSIVOS RECONHECIDOS (V)	0,0	0,0	0,0
<b>DÍVIDA FISCAL LÍQUIDA (VI) = (III + IV - V)</b>	<b>-56.216.112,9</b>	<b>-56.216.112,9</b>	<b>-51.342.540,1</b>

RESULTADO NOMINAL	PERÍODO DE REFERÊNCIA	
	No Bimestre (c - b)	Jan/2016 até Fev/2016 (c - a)
<b>VALOR</b>	<b>4.873.572,8</b>	<b>4.873.572,8</b>

DISCRIMINAÇÃO DA META FISCAL	Valor
<b>META DE RESULTADO NOMINAL FIXADA NO ANEXO DE METAS FISCAIS DA LDO P/ O EXERCÍCIO DE REFERÊNCIA</b>	<b>0,0</b>

**REGIME PREVIDENCIÁRIO**

ESPECIFICAÇÃO	SALDO		
	Em 31/12/2015	Em 31/Dez/2015	Em 29/Fev/2016
DÍVIDA CONSOLIDADA PREVIDENCIÁRIA (VII)	340.836.311,9	340.836.311,9	340.836.311,9
Passivo Atuarial	340.836.311,9	340.836.311,9	340.836.311,9
Demais Dívidas	0,0	0,0	0,0
Deduções (VIII)	17.907.576,5	17.907.576,5	103.589.127,0
Ativo Disponível	9.241.027,1	9.241.027,1	80.754.269,0
Investimentos do RPPS	8.672.292,1	8.672.292,1	22.840.600,7
Haveres Financeiros	0,0	0,0	0,0
(-) Restos a Pagar Processados	5.742,7	5.742,7	5.742,7
DÍVIDA CONSOLIDADA LÍQUIDA PREVIDENCIÁRIA (IX) = (VII - VIII)	322.928.735,4	322.928.735,4	237.247.184,9
PASSIVOS RECONHECIDOS (X)	0,0	0,0	0,0
<b>DÍVIDA FISCAL LÍQUIDA PREVIDENCIÁRIA (XI) = (IX - X)</b>	<b>322.928.735,4</b>	<b>322.928.735,4</b>	<b>237.247.184,9</b>

*Marcelo Neves Ferreira*  
 CONFIADOR  
 CRC/RJ 08784/9-2  
 Matr. 4430/9 P.M.Q.  
*Rafael Ramos da Silva*  
 Subcontrolador Geral do Município  
 Matr. 44318

*Carly de França Vilela*  
 Secretária Municipal de Fazenda e Planejamento  
 Matr. 8.215

*MAX RODRIGUES LEMOS*  
 Prefeito

Fonte : SEMFAPLAN



# DIÁRIO OFICIAL DO MUNICÍPIO DE QUEIMADOS

## ÓRGÃO OFICIAL DOS PODERES EXECUTIVO E LEGISLATIVO

# D.O.Q.

Criado Pela Lei nº. 986 de 07 de abril de 2010



**Nº. 814 - Terça - feira, 17 de Maio de 2016 - Ano 04 - Página 17**

MUNICÍPIO DE QUEIMADOS  
RELATÓRIO RESUMIDO DA EXECUÇÃO ORÇAMENTÁRIA  
**DEMONSTRATIVO DO RESULTADO PRIMÁRIO**  
ORÇAMENTOS FISCAL E DA SEGURIDADE SOCIAL  
PERÍODO DE REFERÊNCIA : 1º Bimestre / 2016

LRF, art 53, inciso III - Anexo 6

R\$1,00

RECEITAS PRIMÁRIAS	PREVISÃO ATUALIZADA	RECEITAS REALIZADAS	
		Jan a Fev/2016	Jan a Fev/2015
<b>RECEITAS PRIMÁRIAS CORRENTES (I)</b>	289.442.101,0	47.562.916,8	32.420.830,1
Receitas Tributárias	36.800.000,0	4.617.103,4	4.772.389,4
Imposto s/ a Prop. Predial/Territorial Urbana (IPTU)	3.200.000,0	153.914,2	283.635,9
Impostos s/ Serviços de Qualquer Natureza (ISS)	23.000.000,0	2.441.991,4	3.462.105,2
Imposto s/ Transmissão de Bens Imóveis (ITBI)	1.699.995,0	126.659,6	465.690,9
Imposto de Renda Retido na Fonte (IRRF)	7.100.005,0	1.624.409,0	387.882,3
Outras Receitas Tributárias	1.800.000,0	270.129,2	173.075,1
Receita de Contribuição	19.899.910,0	6.366.434,0	4.148.095,0
Receita Previdenciária	15.399.900,0	5.172.087,5	3.400.724,5
Outras Receitas de Contribuições	4.500.010,0	1.194.346,5	747.370,5
Receita Patrimonial Líquida	0,0	0,0	0,0
Receita Patrimonial	10.057.899,0	2.702.136,6	2.469.622,9
(-)Aplicações Financeiras	10.057.899,0	2.702.136,6	2.469.622,9
Transferências Correntes¹	229.210.001,0	35.803.390,4	23.028.658,2
Cota Parte FPM (80%)	40.574.000,0	7.626.480,0	5.916.087,5
Cota Parte ICMS (80%)	37.976.000,0	6.739.667,8	6.022.871,7
L. C. Nº 87/96 - ICMS Desoneração (80%)	136.000,0	23.941,0	0,0
Convênios	32.600.507,5	119.192,2	338.538,9
Outras Transferências Correntes	117.923.493,5	21.294.109,4	10.751.160,1
Demais Receitas Correntes	3.532.190,0	775.989,0	471.687,5
Dívida Ativa	2.383.597,0	377.400,0	211.136,0
Diversas Receitas Correntes	1.148.593,0	398.589,0	260.551,5
<b>RECEITAS DE CAPITAL (II)</b>	500.000,0	0,0	0,0
Operações de Crédito (III)	5,0	0,0	0,0
Amortização de Empréstimos (IV)	0,0	0,0	0,0
Alienação de Ativos (V)	0,0	0,0	0,0
Transferências de Capital	499.995,0	0,0	0,0
Convênios	499.995,0	0,0	0,0
Outras Transferências de Capital	0,0	0,0	0,0
Outras Receitas de Capital	0,0	0,0	0,0
<b>RECEITAS PRIMÁRIAS DE CAPITAL (VI) = (II-III-IV-V)</b>	499.995,0	0,0	0,0
<b>RECEITA PRIMÁRIA TOTAL (VII) = (I + VI)</b>	289.942.096,0	47.562.916,8	32.420.830,1

Josilene Alves da Silva Toledo  
Assessoria de Controle Interno  
Matr. 947910 - CGM - PMC  
CRC-RJ 08360410-7

DESPESAS PRIMÁRIAS	DOTAÇÃO ATUALIZADA	DESPESAS EMPENHADAS		DESPESAS LIQUIDADAS	
		Jan a Fev/2016	Jan a Fev/2015	Jan a Fev/2016	Jan a Fev/2015
<b>DESPESAS CORRENTES (VIII)</b>	250.993.811,0	190.359.741,4	159.263.289,9	47.938.450,8	25.398.426,8
Pessoal e Encargos Sociais	159.919.021,5	143.579.530,7	128.773.162,0	36.638.605,8	23.758.048,8
Juros e Encargos da Dívida (IX)	359.999,0	0,0	0,0	0,0	0,0
Outras Despesas Correntes	90.714.790,5	46.780.210,8	30.490.127,9	11.299.845,0	1.640.378,0
<b>DESPESAS PRIMÁRIAS CORRENTES (X) = (VIII - IX)</b>	250.633.812,0	190.359.741,4	159.263.289,9	47.938.450,8	25.398.426,8
<b>DESPESAS DE CAPITAL (XI)</b>	41.499.451,7	2.171.593,6	1.424.957,2	1.140.988,6	7.025,1
Investimentos	41.499.451,7	2.171.593,6	1.424.957,2	1.140.988,6	7.025,1
Inversões Financeiras	0,0	0,0	0,0	0,0	0,0
Concessão de Empréstimos (XII)	0,0	0,0	0,0	0,0	0,0
Aquisição de Título de Capital já Integralizado (XIII)	0,0	0,0	0,0	0,0	0,0
Demais Inversões Financeiras	0,0	0,0	0,0	0,0	0,0
Amortização da Dívida (XIV)	0,0	0,0	0,0	0,0	0,0
<b>DESPESAS PRIMÁRIAS DE CAPITAL (XV)=(XI-XII-XIII-XIV)</b>	41.499.451,7	2.171.593,6	1.424.957,2	1.140.988,6	7.025,1
<b>RESERVA DE CONTINGÊNCIA (XVI)</b>	7.506.737,3	0,0	0,0	0,0	0,0
<b>RESERVA ORÇAMENTÁRIA DO RPPS (XVII)</b>	0,0	0,0	0,0	0,0	0,0
<b>DESPESA PRIMÁRIA TOTAL (XVIII) = (X+XV+XVI+XVII)</b>	299.640.001,0	192.531.335,0	160.688.247,1	49.079.439,4	25.405.451,9
<b>RESULTADO PRIMÁRIO (VII - XVIII)</b>	-9.697.905,0	-144.968.418,2	-128.267.417,0	-1.516.522,6	7.015.378,2
<b>SALDO DE EXERCÍCIOS ANTERIORES</b>		0,0	0,0		

DISCRIMINAÇÃO DA META FISCAL	VALOR CORRENTE
<b>META DE RESULTADO PRIMÁRIO FIXADA NO ANEXO DE METAS FISCAIS DA LDO P/ EXERCÍCIO DE REFERÊNCIA</b>	0,0

Fonte : SEMFAPLAN

Nota : \*Para efeito deste Demonstrativo, o montante das Transferências Correntes corresponde, dentre outras receitas, ao total das Transferências Intergovernamentais, excluídas as Deduções da Receita Corrente para Fomento do FUNDEB.

*Kátia Ramos da Silva*  
Subcontrolador Geral do Município  
Matr. 443118

*Marcelo Neves Ferreira*  
CONTADOR  
CRC/RJ 0 80 64 / 0 - 2  
Matr. 443110 P.M.A.

*Carlos de França Vilela*  
Secretário Mun. de Fazenda e Planejamento  
Matr. 821210 - SEMFAPLAN - PMQ

*MAX RODRIGUES LEMOS*  
Prefeito

**DIÁRIO OFICIAL DO MUNICÍPIO DE QUEIMADOS**  
**ÓRGÃO OFICIAL DOS PODERES EXECUTIVO E LEGISLATIVO**

**D.O.Q.**

Criado Pela Lei nº. 986 de 07 de abril de 2010



**Nº. 814 - Terça - feira, 17 de Maio de 2016 - Ano 04 - Página 18**

MUNICÍPIO DE QUEIMADOS  
 RELATÓRIO RESUMIDO DA EXECUÇÃO ORÇAMENTÁRIA  
**DEMONSTRATIVO DOS RESTOS A PAGAR POR PODER E ÓRGÃO**  
 ORÇAMENTOS FISCAL E DA SEGURIDADE SOCIAL  
 PERÍODO DE REFERÊNCIA : 1º Bimestre / 2016

LRF, art 53, inciso V - Anexo 7

R\$1,00

PODER/ÓRGÃO	RESTOS A PAGAR PROCESSADOS E NÃO PROCESSADOS LIQUIDADOS					RESTOS A PAGAR NÃO-PROCESSADOS				
	Inscritos		Canc.	Pagos	Saldo	Exerc. Ant.	Inscritos 2015	Canc.	Pagos	Saldo
	Exerc. Ant.	2015								
RESTOS A PAGAR (EXCETO INTRA-ORÇAMENTÁRI)										
<b>EXECUTIVO</b>										
PREFEITURA QUEIMADOS	158.428,8	1.430.037,0	2.017,7	1.312.046,9	274.399,2	8.687.692,2	7.676.159,7	0,0	3.635.323,6	12.728.528,3
FUNDO MUN SAUDE QUEIMADOS	173.351,7	2.949.510,0	0,0	2.927.493,6	195.368,1	1.395.762,3	3.545.178,8	71,0	1.614.558,4	3.326.311,7
INSTITUTO DE PREVIDÊNCIA DE QUEIMADOS	5.742,7	0,0	0,0	0,0	5.742,7	21.630,7	16.344,0	0,0	6.896,0	31.078,7
FUNDO MUNICIPAL DE ASSISTÊNCIA SOCIAL	8.209,9	93.581,0	19.462,8	0,0	82.328,1	1.184.775,5	533.788,6	2.841,7	481.627,5	1.234.094,9
<b>LEGISLATIVO</b>										
CAMARA QUEIMADOS	0,0	375,0	0,0	375,0	0,0	0,0	87.753,4	0,0	82.079,9	5.673,5
<b>TOTAL (I)</b>	<b>345.731,1</b>	<b>4.473.503,0</b>	<b>21.480,5</b>	<b>4.239.915,5</b>	<b>557.838,1</b>	<b>11.289.860,7</b>	<b>11.859.224,5</b>	<b>2.912,7</b>	<b>5.820.485,4</b>	<b>17.325.687,1</b>
<b>TOTAL (I + II)</b>	<b>345.731,1</b>	<b>4.473.503,0</b>	<b>21.480,5</b>	<b>4.239.915,5</b>	<b>557.838,1</b>	<b>11.289.860,7</b>	<b>11.859.224,5</b>	<b>2.912,7</b>	<b>5.820.485,4</b>	<b>17.325.687,1</b>

*Marcelo Neves Ferreira*  
 CONSIDADOR  
 CC/ RJ 08764/0-2  
 Matr. 4430/0 P.M.Q.

Josilene Alves da Silva Toledo  
 Assessor de Controle Intern.  
 Matr. 9429/01/03M - PMC  
 CRC-RJ 083804/O-7

*Carlos de França Vilela*  
 Secretário Mun. de Fazenda e Planejamento  
 Matr. 8.713/01/03M - PMC

*Kátia Ramos da Silva*  
 Subcontrolador Geral do Município  
 Matr 4431/8

*MAX RODRIGUES LEMOS*  
 Prefeito

# DIÁRIO OFICIAL DO MUNICÍPIO DE QUEIMADOS

## ÓRGÃO OFICIAL DOS PODERES EXECUTIVO E LEGISLATIVO

# D.O.Q.

Criado Pela Lei nº. 986 de 07 de abril de 2010



**Nº. 814 - Terça - feira, 17 de Maio de 2016 - Ano 04 - Página 19**

MUNICÍPIO DE QUEIMADOS  
RELATÓRIO RESUMIDO DA EXECUÇÃO ORÇAMENTÁRIA  
**DEMONSTRATIVO DAS RECEITAS E DESPESAS COM MANUTENÇÃO E DESENVOLVIMENTO DO ENSINO**

ORÇAMENTOS FISCAL E DA SEGURIDADE SOCIAL  
PERÍODO DE REFERÊNCIA : 1º Bimestre / 2016

LEI 9.394/96, art 72 - Anexo 8

R\$1.00

RECEITA RESULTANTE DE IMPOSTOS (caput do art. 212 da Constituição)	PREVISÃO INICIAL	PREVISÃO ATUALIZADA (a)	RECEITAS REALIZADAS	
			Até 1º Bim/2016 (b)	% (b/a)
<b>1-RECEITAS DE IMPOSTOS</b>	37.300.001,0	37.300.001,0	4.696.452,9	12,59
1.1-Receita Resultante do Imposto sobre a Propriedade Predial e Territorial Urbana - IPTU	5.200.000,0	5.200.000,0	459.561,7	8,84
Imposto sobre a Propriedade Predial e Territorial Urbana - IPTU	3.200.000,0	3.200.000,0	153.914,2	4,81
Multas, Juros de Mora e Outros Encargos do IPTU	100.000,0	100.000,0	0,0	0,00
Dívida Ativa do IPTU	1.900.000,0	1.900.000,0	305.647,5	16,09
Multas, Juros de Mora, Atualização Monetária e Outros Encargos da Dívida Ativa do IPTU	0,0	0,0	0,0	0,00
(-) Deduções da Receita do IPTU	0,0	0,0	0,0	0,00
1.2-Receita Resultante do Imposto sobre Transmissão Inter Vivos - ITBI	1.699.996,0	1.699.996,0	126.659,6	7,45
Imposto sobre Transmissão Inter Vivos - ITBI	1.699.995,0	1.699.995,0	126.659,6	7,45
Multas, Juros de Mora e Outros Encargos do ITBI	1,0	1,0	0,0	0,00
Dívida Ativa do ITBI	0,0	0,0	0,0	0,00
Multas, Juros de Mora, Atualização Monetária e Outros Encargos da Dívida Ativa do ITBI	0,0	0,0	0,0	0,00
(-) Deduções da Receita do ITBI	0,0	0,0	0,0	0,00
1.3-Receita Resultante do Imposto sobre Serviços de Qualquer Natureza - ISS	23.300.000,0	23.300.000,0	2.485.822,6	10,67
Imposto sobre Serviços de Qualquer Natureza - ISS	23.000.000,0	23.000.000,0	2.441.991,4	10,62
Multas, Juros de Mora e Outros Encargos do ISS	100.000,0	100.000,0	10.630,1	10,63
Dívida Ativa do ISS	200.000,0	200.000,0	33.201,1	16,60
Multas, Juros de Mora, Atualização Monetária e Outros Encargos da Dívida Ativa do ISS	0,0	0,0	0,0	0,00
(-) Deduções da Receita do ISS	0,0	0,0	0,0	0,00
1.4-Receita Resultante do Imposto sobre Imposto de Renda Retido na Fonte - IRRF	7.100.005,0	7.100.005,0	1.624.409,0	22,88
Imposto de Renda Retido na Fonte - IRRF	7.100.005,0	7.100.005,0	1.624.409,0	22,88
Multas, Juros, de Mora e Outros Encargos do IRRF	0,0	0,0	0,0	0,00
Dívida Ativa do IRRF	0,0	0,0	0,0	0,00
Multas, Juros de Mora, Atualização Monetária e Outros Encargos da Dívida Ativa do IRRF	0,0	0,0	0,0	0,00
(-) Deduções da Receita do IRRF	0,0	0,0	0,0	0,00
1.5-Receita Resultante do Imposto Territorial Rural - ITR (CF, art 153, §4º, III	0,0	0,0	0,0	0,00
ITR	0,0	0,0	0,0	0,00
Multas, Juros de Mora e Outros Encargos do ITR	0,0	0,0	0,0	0,00
Dívida Ativa do ITR	0,0	0,0	0,0	0,00
Multas, Juros de Mora, Atualização Monetária e Outros Encargos da Dívida Ativa do ITR	0,0	0,0	0,0	0,00
(-) Deduções da Receita do ITR	0,0	0,0	0,0	0,00
<b>2-RECEITAS DE TRANSFERÊNCIAS CONSTITUCIONAIS E LEGAIS</b>	103.683.000,0	103.683.000,0	20.546.222,7	19,82
2.1-Cota-Parte FPM	50.200.000,0	50.200.000,0	9.533.099,9	18,99
2.1.1-Parcela referente à CF art. 159, I, alínea b	50.200.000,0	50.200.000,0	9.533.099,9	18,99
2.1.2-Parcela referente à CF art. 159, I, alínea d	0,0	0,0	0,0	0,00
2.1.3-Parcela referente à CF art. 159, I, alínea e	0,0	0,0	0,0	0,00
2.2-Cota-Parte ICMS	47.500.000,0	47.500.000,0	8.424.584,7	17,74
2.3-CMS-Desoneração - L.C. nº87/1996	170.000,0	170.000,0	29.926,3	17,60
2.4-Cota-Parte IPI-Exportação	1.300.000,0	1.300.000,0	220.790,4	16,98
2.5-Cota-Parte ITR	13.000,0	13.000,0	307,0	2,36
2.6-Cota-Parte IPVA	4.500.000,0	4.500.000,0	2.337.514,4	51,94
2.7-Cota-Parte IOF-Ouro	0,0	0,0	0,0	0,00
<b>3-TOTAL DA RECEITA BRUTA DE IMPOSTOS (1 + 2)</b>	<b>140.983.001,0</b>	<b>140.983.001,0</b>	<b>25.242.675,6</b>	<b>17,90</b>

Josilene Alves da Silva-Totó  
Assessor de Controle de Despesa  
Mat. 9479/02 - CGM - PMQ  
CRC-RJ 083604/0-7

**Kátia Ramos da Silva**  
Subcontrolador Geral do Município  
Matr. 4431/8

**Marcelo Jesus Ferrares**  
CONTADOR  
CRC/RJ 081764/0-2  
Matr. 4436/0 PMQ

**Carlos de França Vilela**  
Secretário Adj. de Fazenda e Planejamento  
Matr. 8213/0 - GEMFAPLAN - PMQ

**MAX RODRIGUES LEMOS**  
Prefeito

# DIÁRIO OFICIAL DO MUNICÍPIO DE QUEIMADOS

## ÓRGÃO OFICIAL DOS PODERES EXECUTIVO E LEGISLATIVO

# D.O.Q.

Criado Pela Lei nº. 986 de 07 de abril de 2010



**Nº. 814 - Terça - feira, 17 de Maio de 2016 - Ano 04 - Página 20**

MUNICÍPIO DE QUEIMADOS  
RELATÓRIO RESUMIDO DA EXECUÇÃO ORÇAMENTÁRIA  
DEMONSTRATIVO DAS RECEITAS E DESPESAS COM MANUTENÇÃO E DESENVOLVIMENTO DO ENSINO  
DEMONSTRATIVO DAS RECEITAS E DESPESAS COM MANUTENÇÃO E DESENVOLVIMENTO DO ENSINO  
ORÇAMENTOS FISCAL E DA SEGURIDADE SOCIAL  
PERÍODO DE REFERÊNCIA : 1º Bimestre / 2016

		R\$1.00			
RECEITAS ADICIONAIS PARA FINANCIAMENTO DO ENSINO		PREVISÃO INICIAL	PREVISÃO ATUALIZADA	RECEITAS REALIZADAS	
			(a)	Até 1º Bim/2016	%
				(b)	(b/a)
4-RECEITA DA APLIC. FINANC. DE OUTROS RECURSOS DE IMPOSTOS VINC. AO ENSINO		80.000,0	80.000,0	6.859,5	8,57
5-RECEITA DE TRANSFERÊNCIAS DO FNDE		9.420.007,0	9.420.007,0	1.934.723,5	20,54
5.1-Transferências do Salário-Educação		7.750.000,0	7.750.000,0	1.715.193,0	22,13
5.2-Transferências Diretas - PDDE		0,0	0,0	0,0	0,00
5.3-Transferências Diretas - PNAE		1.550.000,0	1.550.000,0	186.434,0	12,03
5.4-Transferências Diretas - PNATE		100.000,0	100.000,0	0,0	0,00
5.5-Transferências Diretas - FNDE		7,0	7,0	6.945,7	224,29
5.6-Aplicações Financeiras Recursos do FNDE		20.000,0	20.000,0	26.150,8	130,75
6-RECEITA DE TRANSFERÊNCIAS DE CONVÊNIOS		1,5	1,5	0,0	0,00
6.1-Transferências de Convênios		1,5	1,5	0,0	0,00
6.2-Aplicação Financeira de Recursos de Convênios		0,0	0,0	0,0	0,00
7-RECEITA DE OPERAÇÕES DE CRÉDITO		0,0	0,0	0,0	0,00
8-OUTRAS RECEITAS PARA FINANCIAMENTO DO ENSINO		0,0	0,0	0,0	0,00
9-TOTAL RECEITAS ADICIONAIS PARA FINANCIAMENTO DO ENSINO (4 + 5 + 6 + 7 + 8)		9.500.008,5	9.500.008,5	1.941.583,0	20,44

FUNDEB		PREVISÃO INICIAL	PREVISÃO ATUALIZADA	RECEITAS REALIZADAS	
			(a)	Até 1º Bim/2016	%
				(b)	(b/a)
10-RECEITAS DESTINADAS AO FUNDEB		20.347.000,0	20.347.000,0	4.109.244,5	20,20
10.1-Cota-Parte FPM Destinada ao FUNDEB - (20% de 2.1.1)		9.626.000,0	9.626.000,0	1.906.619,9	19,81
10.2-Cota-Parte ICMS Destinada ao FUNDEB - (20% de 2.2)		9.524.000,0	9.524.000,0	1.684.916,9	17,69
10.3-ICMS-Desoneração Destinada ao FUNDEB - (20% de 2.3)		34.000,0	34.000,0	5.985,3	17,60
10.4-Cota-Parte IPI-Exportação Destinada ao FUNDEB - (20% de 2.4)		260.000,0	260.000,0	44.158,1	16,98
10.5-Cota-Parte ITR ou ITR arrecadado (20% de 1.5 + 2.5)		3.000,0	3.000,0	61,4	2,05
10.6-Cota-Parte IPVA Destinada ao FUNDEB - (20% de 2.6)		900.000,0	900.000,0	467.502,9	51,94
11-RECEITAS RECEBIDAS DO FUNDEB		44.500.000,0	44.500.000,0	8.607.587,5	19,34
11.1-Transferências de Recursos do FUNDEB		44.300.000,0	44.300.000,0	8.602.010,4	19,42
11.2-Complementação da União ao FUNDEB		0,0	0,0	0,0	0,00
11.3-Receita de Aplicação Financeira dos Recursos FUNDEB		200.000,0	200.000,0	5.577,1	2,79
12-RESULTADO LÍQUIDO DAS TRANSFERÊNCIAS DO FUNDEB (11.1 - 10)		23.953.000,0	23.953.000,0	4.492.765,9	18,76

[SE RESULTADO LÍQUIDO DA TRANSFERÊNCIA (12 > 0)] = ACRÉSCIMO RESULTANTE DAS TRANSFERÊNCIAS DO FUNDEB  
[SE RESULTADO LÍQUIDO DA TRANSFERÊNCIA (12 > 0)] = DECRÉSCIMO RESULTANTE DAS TRANSFERÊNCIAS DO FUNDEB

DESPESAS DO FUNDEB		DOTAÇÃO INICIAL	DOTAÇÃO ATUALIZADA	DESPESAS EMPENHADAS		DESPESAS LIQUIDADAS	
			(d)	Até 1º Bim/2016	%	Até 1º Bim/2016	%
				(e)	(f)=(e/d)	(g)	(h)=(g/d)
13-PAGAMENTO DOS PROFISSIONAIS DO MAGISTÉRIO		42.778.983,0	42.778.983,0	41.767.983,0	97,64	13.312.000,1	31,12
13.1-Com Educação Infantil		0,0	0,0	0,0	0,00	0,0	0,00
13.2-Com Ensino Fundamental		42.778.983,0	42.778.983,0	41.767.983,0	97,64	13.312.000,1	31,12
14-OUTRAS DESPESAS		1.721.017,0	1.721.017,0	1.635.000,0	95,00	33.341,1	1,94
14.1-Com Educação Infantil		10.014,0	10.014,0	0,0	0,00	0,0	0,00
14.2-Com Ensino Fundamental		1.711.003,0	1.711.003,0	1.635.000,0	95,56	33.341,1	1,95
15-TOTAL DAS DESPESAS DO FUNDEB (13+14)		44.500.000,0	44.500.000,0	43.402.983,0	97,53	13.345.341,2	29,99

**DEDUÇÕES PARA FINS DE LIMITE DO FUNDEB PARA PAGAMENTO DOS PROFISSIONAIS DE ENSINO**

16-RESTOS A PAGAR INSCRITOS NO EXERCÍCIO SEM DISPONIBILIDADE FINANCEIRA DE RECURSOS DO FUNDEB	0,00
16.1-FUNDEB 60%	0,00
16.2-FUNDEB 40%	0,00
17-DESPESAS CUSTEADAS COM O SUPERÁVIT FINANCEIRO, DO EXERCÍCIO ANTERIOR, DO FUNDEB	0,00
17.1-FUNDEB 60%	0,00
17.2-FUNDEB 40%	0,00
18-TOTAL DE DEDUÇÕES CONSIDERADAS PARA FINS DE LIMITE DO FUNDEB(16+17)	0,00
19-TOTAL DE DESPESAS DO FUNDEB PARA FINS DE LIMITE (15 - 18)	13.345.341,20
19.1-MÍNIMO DE 60% DO FUNDEB NA REMUNERAÇÃO DO MAGISTÉRIO (13-(16.1+17.1))/(11)x100	154,65
19.2-MÁXIMO DE 40% EM DESPESAS COM MDE QUE NÃO REMUNERAÇÃO DO MAGISTÉRIO (14-(16.2+17.2))/(XX)x100	0,39
19.3-MÁXIMO DE 5% NÃO APLICADO NO EXERCÍCIO (100-(19.1+19.2))	-55,04

**CONTROLE DA UTILIZAÇÃO DE RECURSOS NO EXERCÍCIO SUBSEQUENTE**

20-RECURSOS RECEBIDOS DO FUNDEB EM 2015 QUE NÃO FORAM UTILIZADOS	0,00
21-DESPESAS CUSTEADAS COM O SALDO DO ITEM 20 ATÉ O PRIMEIRO TRIMESTRE DE 2016	0,00

*Kátia Ramos da Silva*  
Subcontrolador Geral do Município  
Matr. 4431/8

*Iosilene Alves da Silva Toledo*  
Assessor de Controle Interno  
Mat. 947910-0000-1000  
RC/RJ 08360410-7

*Marcelo Freitas Fátima*  
CONTADOR  
CRC/RJ 087.64 / 0 - 2  
Mat. 4430/10.10.02

*Carlos de França Vilela*  
Secretário Mu. de Presença e Planejamento  
Matr. 8011

*MAX RODRIGUES LEMOS*  
Prefeito

# DIÁRIO OFICIAL DO MUNICÍPIO DE QUEIMADOS

## ÓRGÃO OFICIAL DOS PODERES EXECUTIVO E LEGISLATIVO

# D.O.Q.

Criado Pela Lei nº. 986 de 07 de abril de 2010



**Nº. 814 - Terça - feira, 17 de Maio de 2016 - Ano 04 - Página 21**

MUNICÍPIO DE QUEIMADOS  
RELATÓRIO RESUMIDO DA EXECUÇÃO ORÇAMENTÁRIA  
DEMONSTRATIVO DAS RECEITAS E DESPESAS COM MANUTENÇÃO E DESENVOLVIMENTO DO ENSINO

ORÇAMENTOS FISCAL E DA SEGURIDADE SOCIAL  
PERÍODO DE REFERÊNCIA : 1º Bimestre / 2016

LEI 9.394/96, art 72 - Anexo 8

R\$1,00

MANUTENÇÃO E DESENVOLVIMENTO DO ENSINO - DESPESAS NÃO CUSTEADAS COM A RECEITA RESULTANTE DE IMPOSTOS E RECURSOS DO FUNDEB						
RECEITAS COM AÇÕES TÍPICAS DE MANUTENÇÃO E DESENVOLVIMENTO DO ENSINO	PREVISÃO INICIAL	PREVISÃO ATUALIZADA (a)	RECEITAS REALIZADAS			
			Até 1º Bim/2016 (b)		%	
	35.245.750,3	35.245.750,3	6.310.668,9		17,90 (c=b/a)	
22-IMPOSTOS E TRANSFERÊNCIAS DESTINADAS À MDE (25% DE 3)			6.310.668,9		17,90	
<b>DESPESAS COM AÇÕES TÍPICAS DE MANUTENÇÃO E DESENVOLVIMENTO DO ENSINO</b>						
	DOTAÇÃO INICIAL	DOTAÇÃO ATUALIZADA (d)	DESPESAS EMPENHADAS		DESPESAS LIQUIDADAS	
			Até o Bimestre (e)	% (e/d)x1	Até o Bimestre (f)	% (f/d)x1
23-EDUCAÇÃO INFANTIL	11.035,0	11.035,0	0,0	0,00	0,0	0,00
23.1-Despesas Custeadas com Recursos do FUNDEB	10.014,0	10.014,0	0,0	0,00	0,0	0,00
23.2-Despesas Custeadas com Outros Recursos de Impostos	1.021,0	1.021,0	0,0	0,00	0,0	0,00
24-ENSINO FUNDAMENTAL	61.497.954,5	61.497.954,5	59.374.929,0	96,55	17.820.346,1	28,98
24.1-Despesas Custeadas com Recursos do FUNDEB	44.489.986,0	44.489.986,0	43.402.983,0	97,56	13.345.341,2	30,00
24.2-Despesas Custeadas com Outros Recursos de Impostos	17.007.968,5	17.007.968,5	15.971.946,0	93,91	4.475.004,9	26,31
25-ENSINO MÉDIO	0,0	0,0	0,0	0,00	0,0	0,00
26-ENSINO SUPERIOR	0,0	0,0	0,0	0,00	0,0	0,00
27-ENSINO PROFISSIONAL NÃO INTEGRADO AO ENSINO REGULAR	0,0	0,0	0,0	0,00	0,0	0,00
28-OUTRAS	999,0	999,0	0,0	0,00	0,0	0,00
29-TOTAL DESPESAS C/AÇÕES TÍPICAS DE MDE(23+24+25+26+27+28)	61.509.988,5	61.509.988,5	59.374.929,0	96,53	17.820.346,1	28,97
DEDUÇÕES CONSIDERADAS PARA FINS DE LIMITE CONSTITUCIONAL						
VALOR						
30-RESULTADO LÍQUIDO DAS TRANSFERÊNCIAS DO FUNDEB = (12)	4.492.765,90					
31-DESPESAS CUSTEADAS COM A COMPLEMENTAÇÃO DO FUNDEB NO EXERCÍCIO	0,00					
32-RECEITA DE APLICAÇÃO DOS RECURSOS DO FUNDEB ATÉ O BIMESTRE = (50 h)	5.577,10					
33-DESPESAS CUSTEADAS COM O SUPERÁVIT FINANCEIRO DO FUNDEB DO EXERCÍCIO ANTERIOR	0,00					
34-DESPESAS CUSTEADAS COM O SUPERÁVIT FINANCEIRO DE OUTROS RECURSOS DE IMPOSTOS DO EXERCÍCIO ANTERIOR	0,00					
35-RESTOS A PAGAR INSCRITOS NO EXERCÍCIO SEM DISPONIBILIDADE FINANCEIRA DE RECURSOS DE IMPOSTOS VINCULADOS AO ENSINO	0,00					
36-CANCELAMENTO NO EXERCÍCIO, DE RESTOS A PAGAR INSCRITOS COM DISPONIBILIDADE FINANCEIRA DE RECURSOS DE IMPOSTOS VINCULADOS AO ENSINO = (46g)	0,00					
37-TOTAL DAS DEDUÇÕES CONSIDERADAS PARA FINS DE LIMITES CONSTITUCIONAIS (30+31+32+33+34+35+36)	4.498.343,00					
38-TOTAL DAS DESPESAS PARA FINS DE LIMITE (23+24)-37	13.322.003,10					
39-MÍNIMO DE 25% DAS RECEITAS RESULTANTES DE IMPOSTOS NA MANUTENÇÃO E DESENVOLVIMENTO DO ENSINO ((38)/(3))x100%	52,78					

OUTRAS INFORMAÇÕES PARA CONTROLE						
OUTRAS DESPESAS CUSTEADAS COM RECEITAS ADICIONAIS PARA FINANCIAMENTO DO ENSINO	DOTAÇÃO INICIAL	DOTAÇÃO ATUALIZADA (d)	DESPESAS EMPENHADAS		DESPESAS LIQUIDADAS	
			No Bimestre (e)	% (f)=(e/d)	Até o Bimestre (g)	% (m)=(g/d)
40-DESPESAS CUSTEADAS C/IMP. FIN. EM OUTROS RECURSOS DE IMPOSTOS VINC. AO ENSINO	0,0	0,0	0,0	0,00	0,0	0,00
41-DESPESAS CUSTEADAS COM A CONTRIBUIÇÃO DO SALÁRIO-EDUCAÇÃO	7.829.998,0	7.829.998,0	2.001.388,7	25,56	837.500,1	10,70
42-DESPESAS CUSTEADAS COM OPERAÇÃO DE CRÉDITO	1,0	1,0	0,0	0,00	0,0	0,00
43-DESPESAS CUSTEADAS COM OUTRAS RECEITAS PARA FINANCIAMENTO DO ENSINO	1.660.010,5	1.660.010,5	94.999,0	5,72	4.092,6	0,25
44-TOTAL OUTRAS DESPESAS CUSTEADAS C/RECEITAS ADIC. P/FINANC. DO ENSINO (40+41+42+43)	9.490.009,5	9.490.009,5	2.096.387,7	22,09	841.592,7	8,87
45-TOTAL GERAL DAS DESPESAS COM MDE (29+44)	70.999.998,0	70.999.998,0	61.471.316,7	86,58	18.661.938,8	26,28

RESTOS A PAGAR INSCRITOS COM DISPONIBILIDADE FINANCEIRA DE RECURSOS DE IMPOSTOS VINCULADOS AO ENSINO	SALDO ATÉ O BIMESTRE	Cancelado em 2016 (g)
46-RESTOS A PAGAR DE DESPESAS COM MANUTENÇÃO E DESENVOLVIMENTO DO ENSINO	0,00	0,00
46.1- EXECUTADOS COM RECURSOS DE IMPOSTOS VINCULADOS AO ENSINO	0,00	0,00
46.2-EXECUTADOS COM RECURSOS DO FUNDEB	0,00	0,00

FLUXO FINANCEIRO DOS RECURSOS DO FUNDEB		VALOR
47-SALDO FINANCEIRO DO FUNDEB EM 31 DE DEZEMBRO DE <EXERCÍCIO ANTERIOR>		0,00
48-(+) INGRESSO DE RECURSOS DO FUNDEB ATÉ O BIMESTRE		8.602.010,40
49-(-) PAGAMENTOS EFETUADOS ATÉ O BIMESTRE		0,00
49.1-ORÇAMENTO DO EXERCÍCIO		0,00
49.2-RESTOS A PAGAR		0,00
50-(+) RECEITA DE APLICAÇÃO FINANCEIRA DOS RECURSOS DO FUNDEB ATÉ O BIMESTRE		5.577,10
51-(-) SALDO FINANCEIRO DO FUNDEB NO EXERCÍCIO ATUAL		8.607.587,50

Fonte:

1 Caput do artigo 212 da CF/1988

2 Os valores referentes à parcela dos restos a pagar inscritos sem disponibilidade financeira vinculada à educação deverão ser informados somente no RREO do último bimestre do exercício.

3 Limites mínimos anuais a serem cumpridos no encerramento do exercício, no âmbito de atuação prioritária, conforme Lei 9.394/96, art. 11, V.

### AJUSTE DAS DESPESAS COM MANUTENÇÃO E DESENVOLVIMENTO DO ENSINO

<b>VINCULADAS ÀS RECEITAS RESULTANTES DE IMPOSTOS</b>	4.475.004,90
Despesas com Ensino Fundamental ( 24.2 )	4.475.004,90
Despesas com Educação Infantil em Creches e Pré-Escolas ( 23.2 )	0,00
<b>Outras Despesas com Ensino</b>	0,00
<b>PARCELA DAS TRANSFERÊNCIAS DESTINADA À FORMAÇÃO DO FUNDEB ( 10 )</b>	4.109.244,50
<b>INATIVOS PAGOS COM RECURSOS DO TESOUREIRO ( 40 )</b>	0,00
Despesas com Ensino Fundamental	0,00
Despesas com Educação Infantil em Creches e Pré-Escolas	0,00
<b>TOTAL DA DESPESA COM MANUTENÇÃO E DESENVOLVIMENTO DO ENSINO - ( 24.2 + 23.2 + 10 + 40 )</b>	8.584.249,40

### AJUSTE DA TABELA DE CUMPRIMENTO DOS LIMITES CONSTITUCIONAIS

Mínimo de <25%> das receitas resultantes de impostos na manutenção e desenvolvimento do ensino - Caput do artigo 212 da CF/88	34,01
Mínimo de <60%> do FUNDEB na remuneração do magistério do Ensino Fundamental - caput § 5º do artigo 60 do ADCT	154,65

SIGFIS - Versão 2016

*Kátia Karas da Silva*  
Subcontratadora Geral do Município  
Matr. 4431/8

Data de Emissão: 09/05/2016 11:32h

Anexo 8 do RREO

*Assessoria Fiscal do Município*  
Assessoria de Contabilidade  
CFC-RJ Bimestre 01-7  
*Carla de França Vilela*  
Secretária Mun. de Fazenda e Planejamento  
Matr. 8111/2012  
*Max Rodrigues Lemos*  
Prefeito

# DIÁRIO OFICIAL DO MUNICÍPIO DE QUEIMADOS

## ÓRGÃO OFICIAL DOS PODERES EXECUTIVO E LEGISLATIVO

# D.O.Q.

Criado Pela Lei nº. 986 de 07 de abril de 2010



**Nº. 814 - Terça - feira, 17 de Maio de 2016 - Ano 04 - Página 22**

MUNICÍPIO DE QUEIMADOS RELATÓRIO RESUMIDO DA EXECUÇÃO ORÇAMENTÁRIA DEMONSTRATIVO DAS RECEITAS DE IMPOSTOS E DAS DESPESAS PRÓPRIAS COM SAÚDE ORÇAMENTOS FISCAL E DA SEGURIDADE SOCIAL PERÍODO DE REFERÊNCIA : 1º Bimestre / 2016						
				R\$ 1.000		
RECEITAS PARA APURAÇÃO DA APLICAÇÃO EM AÇÕES E SERVIÇOS PÚBLICOS DE SAÚDE	PREVISÃO INICIAL	PREVISÃO ATUALIZADA (a)	RECEITAS REALIZADAS			
			Até 1º Bim/2016 (b)	% (b/a)		
RECEITA DE IMPOSTOS LÍQUIDA (I)	37.300.001,0	37.300.001,0	4.696.452,9	12,59		
Imposto Predial e Territorial Urbano - IPTU	3.200.000,0	3.200.000,0	153.914,2	4,81		
Imposto sobre Transmissão de Bens Intervivos - ITBI	1.699.995,0	1.699.995,0	126.659,6	7,45		
Imposto sobre Serviços de Qualquer Natureza - ISS	23.000.000,0	23.000.000,0	2.441.991,4	10,62		
Imposto de Renda Retido na Fonte - IRRF	7.100.005,0	7.100.005,0	1.624.409,0	22,88		
Imposto Territorial Rural - ITR	0,0	0,0	0,0	0,00		
Multas, Juros de Mora e Outros Encargos dos Impostos	200.001,0	200.001,0	10.630,1	5,32		
Dívida Ativa dos Impostos	2.100.000,0	2.100.000,0	338.848,6	16,14		
Multas, Juros de Mora e Outros Encargos da Dívida Ativa	0,0	0,0	0,0	0,00		
RECEITAS DE TRANSFERÊNCIAS CONSTITUCIONAIS	103.683.000,0	103.683.000,0	20.546.222,7	19,82		
Cota-Parte FPM	50.200.000,0	50.200.000,0	9.533.099,9	18,99		
Cota-Parte ITR	13.000,0	13.000,0	307,0	2,36		
Cota-Parte IPVA	4.500.000,0	4.500.000,0	2.337.514,4	51,94		
Cota-Parte ICMS	47.500.000,0	47.500.000,0	8.424.584,7	17,74		
Cota-Parte IPI-Exportação	1.300.000,0	1.300.000,0	220.790,4	16,98		
Compensações Financeiras Provenientes de Impostos e Transferências CONSTITUCIONAIS	0,0	0,0	0,0	0,00		
Desoneração ICMS (LC 87/96)	170.000,0	170.000,0	29.926,3	17,60		
Outras	0,0	0,0	0,0	0,00		
<b>TOTAL DAS RECEITAS PARA APURAÇÃO DA APLICAÇÃO EM AÇÕES E SERVIÇOS PÚBLICOS DE SAÚDE (III) = I + II</b>	<b>140.983.001,0</b>	<b>140.983.001,0</b>	<b>25.242.675,6</b>	<b>17,90</b>		
RECEITAS ADICIONAIS PARA FINANCIAMENTO DA SAÚDE						
	PREVISÃO INICIAL	PREVISÃO ATUALIZADA (c)	RECEITAS REALIZADAS			
			Até 1º Bim/2016 (d)	% (d/c)		
TRANSFERÊNCIA DE RECURSOS DO SISTEMA UNICO DE SAUDE-SUS	42.500.000,0	42.500.000,0	7.074.465,0	16,65		
Provenientes da União	39.409.908,0	39.409.908,0	7.041.790,0	17,87		
Provenientes dos Estados	3.089.993,0	3.089.993,0	28.560,0	0,92		
Provenientes de Outros Municípios	0,0	0,0	0,0	0,00		
Outras Receitas do SUS	99,0	99,0	4.115,0	4.156,57		
TRANSFERÊNCIAS VOLUNTÁRIAS	0,0	0,0	0,0	0,00		
RECEITAS DE OPERAÇÕES DE CRÉDITO VINCULADAS À SAÚDE	0,0	0,0	0,0	0,00		
OUTRAS RECEITAS PARA FINANCIAMENTO DA SAÚDE	0,0	0,0	0,0	0,00		
<b>TOTAL RECEITAS ADICIONAIS PARA FINANCIAMENTO DA SAUDE</b>	<b>42.500.000,0</b>	<b>42.500.000,0</b>	<b>7.074.465,0</b>	<b>16,65</b>		
DESPESAS COM SAÚDE (Por Grupo de Natureza da Despesa)						
	DOTAÇÃO INICIAL	DOTAÇÃO ATUALIZADA (e)	DESPESAS EMPENHADAS		DESPESAS LIQUIDADAS	
			Até 1º Bim/2016 (f)	% (f/e)	Até 1º Bim/2016 (g)	% (g/e)
DESPESAS CORRENTES	69.739.985,5	70.672.985,5	30.836.488,5	43,63	8.100.908,7	11,46
Pessoal e Encargos Sociais	32.820.007,5	32.820.007,5	18.346.204,5	55,90	6.253.859,1	19,06
Juros e Encargos da Dívida	0,0	0,0	0,0	0,00	0,0	0,00
Outras Despesas Correntes	36.919.978,0	37.852.978,0	12.490.284,0	33,00	1.847.049,6	4,88
DESPESAS DE CAPITAL	4.760.014,6	3.827.014,6	1.560.931,9	40,79	902.785,0	23,59
Investimentos	4.760.014,6	3.827.014,6	1.560.931,9	40,79	902.785,0	23,59
Inversões Financeiras	0,0	0,0	0,0	0,00	0,0	0,00
Amortização da Dívida	0,0	0,0	0,0	0,00	0,0	0,00
<b>TOTAL DAS DESPESAS COM SAÚDE (IV)</b>	<b>74.500.000,0</b>	<b>74.500.000,0</b>	<b>32.397.420,4</b>	<b>43,49</b>	<b>9.003.693,7</b>	<b>12,09</b>
DESPESAS COM SAÚDE NÃO COMPUTADAS PARA FINS DE APURAÇÃO DO PERCENTUAL MÍNIMO						
	DOTAÇÃO INICIAL	DOTAÇÃO ATUALIZADA	DESPESAS EMPENHADAS		DESPESAS LIQUIDADAS	
			Até 1º Bim/2016 (h)	% (h/i)	Até 1º Bim/2016 (i)	% (i/j)
DESPESAS COM INATIVOS E PENSIONISTAS	0,0	0,0	0,0	0,00	0,0	0,00
DESPESA COM ASSISTÊNCIA À SAÚDE QUE NÃO ATENDE AO PRINCÍPIO DE ACESSO UNIVERSAL	0,0	0,0	0,0	0,00	0,0	0,00
DESPESAS CUSTEADAS COM OUTROS RECURSOS	42.500.000,0	42.620.000,0	13.077.408,7	40,37	1.956.032,5	21,72
Recursos de Transferência do Sistema Único de Saúde - SUS	42.500.000,0	42.620.000,0	13.077.408,7	40,37	1.956.032,5	21,72
Recursos de Operações de Crédito	0,0	0,0	0,0	0,00	0,0	0,00
Outros Recursos	0,0	0,0	0,0	0,00	0,0	0,00
OUTRAS AÇÕES E SERVIÇOS NÃO COMPUTADOS	0,0	0,0	0,0	0,00	0,0	0,00
RESTOS A PAGAR NÃO PROCESSADOS INSCRITOS INDEVIDAMENTE NO EXERCÍCIO SEM DISPONIBILIDADE FINANCEIRA*	0,0	0,0	0,0	0,00	0,0	0,00
DESPESAS CUSTEADAS COM DISPONIBILIDADE DE CAIXA VINCULADA AOS RESTOS A PAGAR CANCELADOS*	0,0	0,0	0,0	0,00	0,0	0,00
DESPESAS CUSTEADAS C/REC.VINCULADOS À PARCELA DO % MÍNIMO NÃO APLICADAS EM AÇÕES E SERV. SAÚDE EM EXER. ANTERIORES*	0,0	0,0	0,0	0,00	0,0	0,00
<b>TOTAL DAS DESPESAS COM SAÚDE NÃO COMPUTADAS (V)</b>	<b>42.500.000,0</b>	<b>42.620.000,0</b>	<b>13.077.408,7</b>	<b>40,37</b>	<b>1.956.032,5</b>	<b>21,72</b>
<b>TOTAL DAS DESPESAS COM AÇÕES E SERVIÇOS PÚBLICOS DE SAÚDE</b>	<b>32.000.000,0</b>	<b>31.880.000,0</b>	<b>19.320.011,7</b>	<b>59,63</b>	<b>7.047.661,2</b>	<b>78,28</b>

*Assessor de Contábil Intern.  
Mat. 9479071 CGM - PMQ  
CRC RJ 083604/O-7*

*Carcelo Vitorino  
CONTRADOR  
CRC RJ 087164/O-2  
Matr. 443033442*

*Carlos de Franca Vilela  
Secretário Muc. de Fazenda e Planejamento  
Matr. 82130 - GENÉRAL - PMQ*

*MAX RODRIGUES LEMOS  
Prefeito*

# DIÁRIO OFICIAL DO MUNICÍPIO DE QUEIMADOS

## ÓRGÃO OFICIAL DOS PODERES EXECUTIVO E LEGISLATIVO

# D.O.Q.

Criado Pela Lei nº. 986 de 07 de abril de 2010



**Nº. 814 - Terça - feira, 17 de Maio de 2016 - Ano 04 - Página 23**

PERCENTUAL DE APLICAÇÃO EM AÇÕES E SERVIÇOS PÚBLICOS DE SAÚDE SOBRE A RECEITA DE IMPOSTOS LÍQUIDA E TRANSFERÊNCIAS CONSTITUCIONAIS E LEGAIS (VII%) = (VII / IIIb X 100) - LIMITE CONSTITUCIONAL 15% <sup>(***)</sup>						27,92 %
VALOR REFERENTE À DIFERENÇA ENTRE O VALOR EXECUTADO E O LIMITE MÍNIMO CONSTITUCIONAL [(VII - 15)/100xIIIb] <sup>§</sup>						3.261.259,9
<b>EXECUÇÃO DE RESTOS A PAGAR NÃO PROCESSADOS INSCRITOS COM DISPONIBILIDADE DE CAIXA</b>	INSCRITOS	CANCELADOS/PRESCRITOS	PAGOS	A PAGAR	PARCELA CONSIDERADA NO LIMITE	
Inscritos em 2015	0,0	0,0	0,00	0,00	0,00	
Inscritos em 2014	0,0	0,0	0,00	0,00	0,00	
Inscritos em 2013	0,0	0,0	0,00	0,00	0,00	
Inscritos em 2012	0,0	0,0	0,00	0,00	0,00	
<b>Total</b>	<b>0,0</b>	<b>0,0</b>	<b>0,00</b>	<b>0,00</b>	<b>0,00</b>	
<b>CONTROLE DOS RESTOS A PAGAR CANCELADOS OU PRESCRITOS PARA FINS DE APLICAÇÃO DA DISPONIBILIDADE DE CAIXA CONFORME ARTIGO 24, §1º E §2º</b>			<b>RESTOS A PAGAR CANCELADOS OU PRESCRITOS</b>			
	Saldo Inicial	Despesas custeadas no exercício de referência (j)	Saldo Final (Não Aplicado)			
Restos a Pagar Cancelados ou Prescritos em 2015	0,0	0,0	0,00			
Restos a Pagar Cancelados ou Prescritos em 2014	0,0	0,0	0,00			
Restos a Pagar Cancelados ou Prescritos em 2013	0,0	0,0	0,00			
Restos a Pagar Cancelados ou Prescritos em 2012	0,0	0,0	0,00			
<b>Total (VIII)</b>	<b>0,0</b>	<b>0,0</b>	<b>0,00</b>			
<b>CONTROLE DO VALOR REFERENTE AO PERCENTUAL MÍNIMO NÃO CUMPRIDO EM EXERCÍCIOS ANTERIORES PARA FINS DE APLICAÇÃO DOS RECURSOS VINCULADOS CONFORME ART. 25 E 26</b>			<b>LIMITE NÃO CUMPRIDO</b>			
	Saldo Inicial	Despesas custeadas no exercício de referência (k)	Saldo Final (Não Aplicado)			
Diferença de limite não cumprido em 2015	0,0	0,0	0,00			
Diferença de limite não cumprido em 2014	0,0	0,0	0,00			
Diferença de limite não cumprido em 2013	0,0	0,0	0,00			
Diferença de limite não cumprido em 2012	0,0	0,0	0,00			
<b>Total (IX)</b>	<b>0,0</b>	<b>0,0</b>	<b>0,00</b>			
<b>DESPESAS COM SAÚDE (Por Subfunção)</b>	DOTAÇÃO INICIAL	DOTAÇÃO ATUALIZADA	DESPESAS EMPENHADAS		DESPESAS LIQUIDADAS	
			Até 1º Bim/2016 (l)	% (l / total l)	Até 1º Bim/2016 (m)	% (m / total m)
Atenção Básica	8.482.045,3	8.482.045,3	1.958.675,1	6,05	936.291,2	10,40
Assistência Hospitalar e Ambulatorial	31.714.647,3	31.714.647,3	9.754.968,6	30,11	1.245.117,7	13,83
Suporte Profilático e Terapêutico	1.420.000,0	1.420.000,0	119.988,2	0,37	9.646,9	0,11
Vigilância Sanitária	437.401,0	437.401,0	22.999,0	0,07	0,0	0,00
Vigilância Epidemiológica	620.000,0	620.000,0	159.803,9	0,49	15.236,5	0,17
Alimentação e Nutrição	0,0	0,0	0,0	0,00	0,0	0,00
Outras Subfunções	31.825.908,5	31.825.908,5	20.380.985,6	62,91	6.797.401,4	75,50
<b>TOTAL</b>	<b>74.500.002,0</b>	<b>74.500.002,0</b>	<b>32.397.420,4</b>	<b>100,00</b>	<b>9.003.693,7</b>	<b>100,00</b>

Fonte: SEMFAPLAN

- <sup>1</sup> Esta linha apresentará valor somente no Relatório Resumido da Execução Orçamentária do último bimestre do exercício.  
<sup>2</sup> O valor apresentado na intercessão com a coluna "i" ou com a coluna "h+i" (último bimestre) deverá ser o mesmo apresentado no "total j".  
<sup>3</sup> O valor apresentado na intercessão com a coluna "i" ou com a coluna "h+i" (último bimestre) deverá ser o mesmo apresentado no "total k".  
<sup>4</sup> Limite anual mínimo a ser cumprido no encerramento do exercício.  
<sup>5</sup> Durante o exercício esse valor servirá para o monitoramento no art. 23 da LC 141/2012.  
<sup>6</sup> No último bimestre será utilizada a fórmula: VI(h+i) - (15 x IIIb/100)

Josilene Alves da Silva Toledo  
Assessor de Controle Intern.  
Mat. 947970-1/0001-APMC  
CRC-RJ 083604/O-7

Marcelo Neves Ferreira  
CONVIDADOR  
CRC/RJ 08364/O-2  
Nº. 4430/O P.M.Q.

Carlos de França Vilela  
Secretário Municipal de Fazenda e Planejamento  
Matr. 821310 - SEMFAPLAN - PMQ

Kátia Ramos da Silva  
Subcontrolador Geral do Município  
Matr. 4431/B

MAX RODRIGUES LEMOS  
Prefeito

**DIÁRIO OFICIAL DO MUNICÍPIO DE QUEIMADOS**  
**ÓRGÃO OFICIAL DOS PODERES EXECUTIVO E LEGISLATIVO**

**D.O.Q.**

Criado Pela Lei nº. 986 de 07 de abril de 2010



**Nº. 814 - Terça - feira, 17 de Maio de 2016 - Ano 04 - Página 24**

MUNICÍPIO DE QUEIMADOS - PODER EXECUTIVO  
 RELATÓRIO RESUMIDO DA EXECUÇÃO ORÇAMENTÁRIA  
**DEMONSTRATIVO DAS PARCERIAS PÚBLICO-PRIVADAS**  
 ORÇAMENTOS FISCAL E DA SEGURIDADE SOCIAL  
 PERÍODO DE REFERÊNCIA: 1º Bimestre / 2016

Lei nº 11.079, de 30.12.2004, arts 22 e 28 - Anexo 13

R\$ 1,00

ESPECIFICAÇÃO	SALDO TOTAL EM 31 DE DEZEMBRO DO EXERCÍCIO ANTERIOR (a)	REGISTROS EFETUADOS EM 2016					SALDO TOTAL (c) = (a) + (b)				
		NO BIMESTRE	ATE O BIMESTRE (b)								
<b>TOTAL DE ATIVOS</b>	0,0	0,0	0,0	0,0	0,0	0,0	0,0				
Direitos Futuros	0,0	0,0	0,0	0,0	0,0	0,0	0,0				
Ativos Contabilizados na SPE	0,0	0,0	0,0	0,0	0,0	0,0	0,0				
Contingência para Provisões de PPP	0,0	0,0	0,0	0,0	0,0	0,0	0,0				
<b>TOTAL DE PASSIVOS (I)</b>	0,0	0,0	0,0	0,0	0,0	0,0	0,0				
Obrigações Não Relecionadas e Serviços	0,0	0,0	0,0	0,0	0,0	0,0	0,0				
Contingência para Ativos da SPE	0,0	0,0	0,0	0,0	0,0	0,0	0,0				
Provisões de PPP	0,0	0,0	0,0	0,0	0,0	0,0	0,0				
<b>GARANTIAS DE PPP(II)</b>	0,0	0,0	0,0	0,0	0,0	0,0	0,0				
<b>SALDO LÍQUIDO DE PASSIVOS DE PPP (III) = (I)-(II)</b>	0,0	0,0	0,0	0,0	0,0	0,0	0,0				
<b>PASSIVOS CONTINGENTES</b>	0,0	0,0	0,0	0,0	0,0	0,0	0,0				
Contraprestações Futuras	0,0	0,0	0,0	0,0	0,0	0,0	0,0				
Riscos Não Provisionados	0,0	0,0	0,0	0,0	0,0	0,0	0,0				
Outros Passivos Contingentes	0,0	0,0	0,0	0,0	0,0	0,0	0,0				
<b>ATIVOS CONTINGENTES</b>	0,0	0,0	0,0	0,0	0,0	0,0	0,0				
Serviços Futuros	0,0	0,0	0,0	0,0	0,0	0,0	0,0				
Outros Ativos Contingentes	0,0	0,0	0,0	0,0	0,0	0,0	0,0				
<b>DESPESAS DE PPP</b>											
Do Ente Federado											
Das Estaduais Não-Dependentes											
<b>TOTAL DAS DESPESAS</b>	0,0	0,0	0,0	0,0	0,0	0,0	0,0				
RECEITA CORRENTE LÍQUIDA (RCL)	275.780.783,8	284.973.603,8	294.472.855,0	304.286.752,6	314.451.857,2	324.913.057,8	335.743.262,7	346.935.222,2	358.492.925,3	370.650.583,0	382.798.588,6
<b>TOTAL DAS DESPESAS / RCL (%)</b>	0,0	0,0	0,0	0,0	0,0	0,0	0,0	0,0	0,0	0,0	

FONTE:

SIGFIS - Versão 2016

Data de Emissão: 09/05/2016 11:32h

*Cartão de Controle de Arquivo*  
 Nº 10764 / 2016  
 Nº 10764 / 2016

*Carlos de Pinna Vieira*  
 Secretário Municipal de Fazenda e Planejamento  
 Matr. 8713 - 1.53272.44 - FAP

*Iosilene Alves da Silva Toledo*  
 Assessora de Controle Interno  
 Matr. 8716 - CGM - FMC  
 CRC-RJ 0836040-7

*Kátia Ramos da Silva*  
 Subsecretária Geral do Município  
 Matr. 44318

*MAX RODRIGUES LEMOS*  
 Prefeito



# DIÁRIO OFICIAL DO MUNICÍPIO DE QUEIMADOS

## ÓRGÃO OFICIAL DOS PODERES EXECUTIVO E LEGISLATIVO

# D.O.Q.

Criado Pela Lei nº. 986 de 07 de abril de 2010



**Nº. 814 - Terça - feira, 17 de Maio de 2016 - Ano 04 - Página 25**

MUNICÍPIO DE QUEIMADOS - PODER EXECUTIVO  
 DEMONSTRATIVO SIMPLIFICADO DO RELATÓRIO RESUMIDO DA EXECUÇÃO ORÇAMENTÁRIA  
**DEMONSTRATIVO SIMPLIFICADO**  
 ORÇAMENTOS FISCAL E DA SEGURIDADE SOCIAL  
 PERÍODO DE REFERÊNCIA : 1º Bimestre / 2016

LRF, art 48 - Anexo 14 R\$1,00

BALANÇO ORÇAMENTÁRIO - RECEITAS	No bimestre	Até o bimestre		
Previsão Inicial de Receita	0,0	300.000.000,0		
Previsão Atualizada da Receita	0,0	300.000.000,0		
Receitas Realizadas	50.265.053,4	50.265.053,4		
Deficit Orçamentário	0,0	0,0		
Saldos de Exercícios Anteriores (utilizados para créditos adicionais)	0,0	0,0		
BALANÇO ORÇAMENTÁRIO - DESPESAS	No bimestre	Até o bimestre		
Dotação Inicial	0,0	300.000.000,0		
Dotação Atualizada	0,0	300.000.000,0		
Despesas Empenhadas	192.531.335,1	192.531.335,1		
Despesas Liquidadas	49.079.439,4	49.079.439,4		
Superávit Orçamentário	0,0	1.165.614,0		
DESPESAS POR FUNÇÃO/SUBFUNÇÃO	No bimestre	Até o bimestre		
Despesas Empenhadas	192.531.335,0	192.531.335,0		
Despesas Liquidadas	49.079.439,3	49.079.439,3		
RECEITA CORRENTE LÍQUIDA - RCL	Até o bimestre			
Receita Corrente Líquida	276.750.778,8			
RECEITAS/DESPESAS DOS REGIMES DE PREVIDENCIA	No bimestre	Até o bimestre		
Regime Próprio de Previdência Social dos Servidores Públicos				
Receitas Previdenciárias realizadas (III)	7.308.781,2	7.308.781,2		
Despesas Previdenciárias liquidadas (IV)	2.146.603,5	2.146.603,5		
Resultado Previdenciário (III-IV)	5.162.177,7	5.162.177,7		
RESULTADOS NOMINAL E PRIMÁRIO	Meta Fixada no Anexo de Metas Fiscais da LDO (a)	Resultado Apurado Até o Bimestre (b)	% em Relação à Meta (b/a)	
Resultado Nominal	0,0	4.873.572,8	0,0%	
Resultado Primário	0,0	-1.516.522,6	0,0%	
MOVIMENTAÇÃO DE RESTOS A PAGAR	Inscrição	Cancelamento até o bimestre	Pagamento até o bimestre	Saldo a pagar
<b>POR PODER</b>				
RESTOS A PAGAR PROCESSADOS				
Poder Executivo	4.818.859,1	21.480,5	4.239.540,5	557.838,1
Poder Legislativo	375,0	0,0	375,0	0,0
RESTOS A PAGAR NÃO PROCESSADOS				
Poder Executivo	11.771.471,1	2.912,7	5.738.405,5	17.320.013,6
Poder Legislativo	87.753,4	0,0	82.079,9	5.673,5
<b>TOTAL</b>	<b>16.678.458,6</b>	<b>24.393,2</b>	<b>10.060.400,9</b>	<b>17.883.525,2</b>
DESPESAS COM MANUTENÇÃO E DESENVOLVIMENTO DO ENSINO - MDE	Valor Apurado até o bimestre	Limites Constitucionais Anuais		
Mínimo Anual de 25% das Receitas de Impostos na Manutenção e Desenvolvimento do Ensino - MDE	13.322.003,1	%Mínimo Aplicar Exerc	%Aplicado até bimestre	
Mínimo Anual de 60% do FUNDEB na Remuneração dos Professores do Ensino Fundamental	13.345.341,2	25%	52,8%	
		60%	154,7%	
RECEITAS DE OPERAÇÕES DE CRÉDITO E DESPESAS DE CAPITAL	Valor Apurado Até o Bimestre	Saldo a Realizar		
Receita de Operação de Crédito				
Despesa de Capital Líquida				
PROJEÇÃO ATUARIAL DOS REGIMES DE PREVIDÊNCIA	Exercício em Referência	10º Exercício	20º Exercício	35º Exercício
Regime Próprio de Previdência Social dos Servidores Públicos				
Receitas Previdenciárias (V)				
Despesas Previdenciárias (VI)				
Resultado Previdenciário (VI)-(V-V)				
RECEITA DA ALIENAÇÃO DE ATIVOS E APLICAÇÃO DOS RECURSOS	Valor Apurado Até o Bimestre	Saldo a Realizar		
Receita de Capital Resultante da Alienação de Ativos				
Aplicação dos Recursos da Alienação de Ativos				
DESPESAS COM AÇÕES E SERVIÇOS PÚBLICOS DE SAÚDE	Valor Apurado Até o Bimestre	Limite Constitucional Anual		
Despesas Próprias com Ações e Serviços Públicos de Saúde	19.320.011,7	%Mínimo a Aplicar no Exercício	% Aplicado até o bimestre	
		15,0%	27,9%	
DESPESAS DE CARÁTER CONTINUADO, DERIVADAS DE PPP'S CONTRATADAS	Valor Apurado no Exercício Corrente			
Total das despesas / RCL (%)	0,0%			

FONTE : **RESOLUÇÃO Nº 001/2016**

Nota : **0000000766410-2**

SIGFIS - Versão 2016

**Carlos de Oliveira Viçela**  
 Secretário Mun. de Fazenda e Planejamento  
 Matr. 8211

**MAX RODRIGUES LEMOS**  
 Prefeito

Data de Emissão: 09/05/2016 11:32h Anexo 14 do RRE

**DIÁRIO OFICIAL DO MUNICÍPIO DE QUEIMADOS**  
**ÓRGÃO OFICIAL DOS PODERES EXECUTIVO E LEGISLATIVO**

**D.O.Q.**

Criado Pela Lei nº. 986 de 07 de abril de 2010



**Nº. 814 - Terça - feira, 17 de Maio de 2016 - Ano 04 - Página 26**

**Atos da Secretária Municipal de Administração**

A Secretária Municipal de Administração, no uso de suas atribuições legais,

**RESOLVE:**

**ATO N.º 68/SEMAD/2016** – Convocar a servidora Rita Martins da Silva, matrícula 4234/01, constando nos assentos funcionais, que seu último endereço era Rua Professor Edgard, nº 638, Jardim Queimados, CEP: 26321-150, RJ, mas atualmente mudou-se, para que no prazo de 3 (três) dias, compareça no Departamento de Recursos Humanos/SEMAD, situado na Rua Hortência, nº 254, Centro, Queimados, para tratar de assuntos do seu interesse e prestar esclarecimentos em relação ao processo de nº 05/0716/06 (licença médica) na forma da Lei 1060/2011.

Em, 17/05/2016.

**Adm. ANDREIA REGILAYNE RESENDE GONÇALVES**  
**Secretária Municipal de Administração-Matrícula 8437/91/PMQ-CRA/RJ 2063475-7**

**Atos do Diretor-Presidente do PREVIQUEIMADOS**

**Portaria nº. 024/16** O Diretor Presidente do Instituto de Previdência dos Servidores Públicos do Município de Queimados, **no uso de suas atribuições legais, e em conformidade com art. 14, inciso XI, da Lei nº 1.132 de 07 de janeiro de 2013.**

Resolve:

Conceder aposentadoria por tempo de contribuição, com proventos integrais e paridade à servidora **Selma Ruiz Gandra**, tendo em vista o que consta no processo nº. 0089/2016/15, com fundamento no inciso III, alínea "a", § 5º do artigo 40 da CF/88 c/c arts. 6º e 7º da EC nº. 41/2003, matrícula nº. 732/3, ocupante do cargo de Professor II-2, MAG-1, nível M, lotada na SEMED - Secretaria Municipal de Educação, a contar da data desta publicação, com os seguintes proventos:

Vencimento atribuído ao cargo de Professor II-2, MAG-1, nível M, arts. 6º e 11, §2º da Lei nº. 299/98.....R\$ 2.596,96

Gratificação por tempo de serviço, 40%, art. 24, §4º da LOM.....R\$ 1.038,78

Gratificação de Regente de Turma 30%, Lei 169/95, artigo 20 alínea 'b' e artigo 32.....R\$ 779,08

**Total dos proventos de aposentadoria:.....R\$ 4.414,82**

Queimados, 16 de maio de 2016.

**Portaria nº. 025/16.** O Diretor Presidente do Instituto de Previdência dos Servidores Públicos do Município de Queimados, **no uso de suas atribuições legais, e em conformidade com art. 14, inciso XI, da Lei nº 1.132 de 07 de janeiro de 2013.**

Resolve:

Conceder aposentadoria por tempo de contribuição, com proventos integrais e paridade ao servidor **Nasser Mahmoud**, tendo em vista o que consta no processo nº. 0052/2016/15, com fundamento no inciso III, alínea "a", § 5º do artigo 40 da CF/88 c/c arts. 6º e 7º da EC nº. 41/2003, matrícula nº. 3633/1, ocupante do cargo de Professor I, MAG-3, nível J, lotado na SEMED - Secretaria Municipal de Educação, a contar da data desta publicação, com os seguintes proventos:

Vencimento atribuído ao cargo de Professor I, MAG-3, nível J, arts. 6º e 11, § 4º da Lei nº. 299/98.....R\$ 3.404,75

Gratificação por tempo de serviço, 30%, art. 24, §4º da LOM.....R\$ 1.021,42

Gratificação de Regente de Turma 30%, Lei 169/95, artigo 20 alínea 'b' e artigo 32.....R\$ 1.021,42

**Total dos proventos de aposentadoria:.....R\$ 5.447,59**

Queimados, 16 de maio de 2016.

**Portaria nº. 026/16.** O Diretor Presidente do Instituto de Previdência dos Servidores Públicos do Município de Queimados, **no uso de suas atribuições legais, e em conformidade com art. 14, inciso XI, da Lei nº 1.132 de 07 de janeiro de 2013.**

Resolve:

Conceder aposentadoria por tempo de contribuição, com proventos integrais e paridade a servidora **Ione Wood Leite Barbosa**, tendo em vista o que consta no processo nº. 0049/2016/15, com fundamento no inciso III, alínea "a", do artigo 40 da CF/88 c/c arts. 6º e 7º da EC nº. 41/2003, matrícula nº. 3.861/0, ocupante do cargo de Enfermeira, SUP-1, nível I, lotado na SEMUS - Secretaria Municipal de Saúde, a contar da data desta publicação, com os seguintes proventos:

Vencimento atribuído ao cargo de Enfermeira, SUP-1, nível I, arts. 10º da Lei nº. 299/98.....R\$ 2.867,61

Gratificação por tempo de serviço, 25%, art. 24, §4º da LOM.....R\$ 716,90

**Total dos proventos de aposentadoria:.....R\$ 3.584,51**

Queimados, 16 de maio de 2016.

DIÁRIO OFICIAL DO MUNICÍPIO DE QUEIMADOS  
ÓRGÃO OFICIAL DOS PODERES EXECUTIVO E LEGISLATIVO

**D.O.Q.**

Criado Pela Lei nº. 986 de 07 de abril de 2010



**Nº. 814 - Terça - feira, 17 de Maio de 2016 - Ano 04 - Página 27**

**Portaria nº. 027/16.** O Diretor Presidente do Instituto de Previdência dos Servidores Públicos do Município de Queimados, **no uso de suas atribuições legais, e em conformidade com art. 14, inciso XI, da Lei nº 1.132 de 07 de janeiro de 2013.**

Resolve:

Conceder aposentadoria por tempo de contribuição, com proventos integrais e paridade ao servidor **Ilmar Nascimento Gomes**, tendo em vista o que consta no processo nº. 0061/2016/15, com fundamento no inciso III, alínea "a", do artigo 40 da CF/88 c/c arts. 6º e 7º da EC nº. 41/2003, matrícula nº. 2.422/8, ocupante do cargo de Vigia, APO-3, nível L, lotado na SEMUS - Secretaria Municipal de Saúde, a contar da data desta publicação, com os seguintes proventos:

Vencimento atribuído ao cargo de Vigia, APO-3, nível L, § 4º do art. 7º da Lei nº. 299/98 com redação dada pela Lei nº 1.200/14.....R\$ 1.323,40

Gratificação por tempo de serviço, 30%, art. 24, §4º da LOM.....R\$ 397,02

**Total dos proventos de aposentadoria:.....R\$ 1.720,42**

Queimados, 16 de maio de 2016.

**Portaria nº. 028/16.** O Diretor Presidente do Instituto de Previdência dos Servidores Públicos do Município de Queimados, **no uso de suas atribuições legais, e em conformidade com art. 14, inciso XII, da Lei nº 1.132 de 07 de janeiro de 2013.**

Resolve:

Fixar os proventos de aposentadoria por invalidez, conforme portaria nº. 021/16, publicada no DOQ em 04/05/2016, da servidora **Andrea Ramos Machado De Oliveira**, matrícula nº. 2020/6 do cargo de Professor II, lotada na Secretaria Municipal de Educação.

Vencimento atribuído ao cargo de PROFESSOR – II, MAG 1, nível L, art. 6º e §§ 1º, 2º e 6º do art. 11º da Lei 299/98.....R\$ 2.513,18

Gratificação por tempo de serviço – 35% - Art.24, § 4º da LOM .....R\$ 879,61

Gratificação De Nível Universitário - 20% - Art. 20, alínea "f" da Lei nº: 169/95.....R\$ 502,63

Gratificação de Dirigente De Turno – 30% - Art. 20, alínea "b" e Art. 32 ambos da Lei nº: 169/95.....R\$ 753,9

**Total dos proventos:.....R\$ 4.649,37**

**PROPORÇÃO: 8.269/10.950.....R\$ 3.511,02**

Queimados, 16 de maio de 2016.

**MARCELO DA SILVA FERNANDES/DIRETOR-PRESIDENTE  
PREVIQUEIMADOS - Matr. 7106/41**

**Atos do Conselho Municipal de Saúde**

\*ERRATA

**ONDE SE LÊ:**

O Presidente do Conselho Municipal de Saúde de Queimados, no uso de suas atribuições, vem através deste convocar o Conselho Municipal de Saúde para a Reunião Ordinária que será realizada, no dia **16 de Maio de 2016, às 17:00 horas**, na sede do **Conselho Municipal de Saúde, Rua Mesquita, 74 - Centro - Queimados/ RJ**, com a seguinte pauta:

**LEIA-SE**

O Presidente do Conselho Municipal de Saúde de Queimados, no uso de suas atribuições, vem através deste convocar o Conselho Municipal de Saúde para a Reunião Ordinária que será realizada, no dia **19 de Maio de 2016, às 17:00 horas**, na sede do **Conselho Municipal de Saúde, Rua Mesquita, 74 - Centro - Queimados/ RJ**, com a seguinte pauta:

**Marco Venício dos Santos  
Presidente do Conselho Municipal de Saúde**