



## PODER EXECUTIVO

CARLOS DE FRANÇA VILELA PREFEITO MUNICIPAL
CARLOS MACHADO DE OLIVEIRA VICE-PREFEITO
GILDA FÁTIMA DE OLIVEIRA SILVA BALTAR SECRETÁRIA CHEFE DE GABINETE
CARLOS ALBINO PIRES DE ANDRADE SECRETARIA DE ASSUNTOS INSTITUCIONAIS E ESTRATÉGICOS
ROGÉRIO DE LIMA MONTEIRO SECRETARIA DE PROJETOS ESPECIAIS E GESTÃO DE CONVÊNIOS
CARLOS EDUARDO AFONSO DE LIMA PROCURADORIA GERAL DO MUNICÍPIO
AIR DE ABREU CONTROLADORIA GERAL DO MUNICÍPIO
MAX RODRIGUES LEMOS SECRETARIA MUN. DE GOVERNO
SECRETARIA MUN. DE COMUNICAÇÃO SOCIAL
GETÚLIO DE MOURA SECRETARIA MUNICIPAL DE ADMINISTRAÇÃO
FÁBIO CRISTIANO DA SILVA SECRETARIA MUN. DE FAZENDA E PLANEJAMENTO
EDUARDO COUTO BRAGA SECRETARIA MUN. DE DES. ECONÔMICO
LÍVIA GUEDES SIMÕES SECRETARIA MUN. DE SAÚDE
LENINE RODRIGUES LEMOS SECRETARIA MUNICIPAL DE EDUCAÇÃO
MARCELO DE JESUS TEIXEIRA LESSA SECRETARIA MUN. DE CULTURA
ABÍLIO CARDOSO FARIA SECRETARIA MUN. DE DESENV. RURAL E AGRICULTURA
SECRETARIA MUN. DE URBANISMO
JOSÉ CARLOS LEAL NOGUEIRA SECRETARIA MUN. DO AMBIENTE
ALEXANDER RIBOURA DORNELLAS SECRETARIA MUN. DE OBRAS
CARLOS ALBINO PIRES DE ANDRADE (Respondendo) SECRETARIA MUN. DE HABITAÇÃO
ROGÉRIO LOPES BRANDI SECRETARIA MUN. DE CONSERVAÇÃO E SERVIÇOS PÚBLICOS
ELTON TEIXEIRA ROSA DA SILVA SECRETARIA MUN. DE ASSISTÊNCIA SOCIAL
CARLOS ALBINO PIRES DE ANDRADE (Respondendo) SECRETARIA MUN. DE DIREITOS HUMANOS E PROMOÇÃO DA CIDADANIA
CARLOS ALBINO PIRES DE ANDRADE (Respondendo) SECRETARIA MUNICIPAL DA TERCEIRA IDADE
DAVI BRASIL CAETANO SECRETARIA MUNICIPAL DE DEFESA CIVIL
ELIAS JOSE DA CRUZ SECRETARIA MUN. DE SEGURANÇA E ORDEM PÚBLICA
ANTONIO ALMEIDA SILVA SECRETARIA MUN. DE TRANSPORTE E TRÂNSITO
JULIO CESAR ALMEIDA COIMBRA SECRETARIA MUN. DE ESPORTE E LAZER
JOYLDE ALVES MOREIRA SECRETARIA MUNICIPAL DE TRABALHO, EMPREGO E RENDA
MARCELO DA SILVA FERNANDES PREVIQUEIMADOS
LUCIO MAURO LIMA DE CASTRO CENTRO INTEGRADO DE SEGURANÇA PÚBLICA

## SUMÁRIO

<b>ATOS DO PODER EXECUTIVO</b>	
Despachos do Prefeito .....	2
Atos do Procurador Geral do Município.....	22
Atos do Secretário Municipal de Administração .....	22
Atos do Secretário Municipal de Transporte e Trânsito.....	24
Atos do Diretor-Presidente do PREVIQUEIMADOS .....	25
Atos do Conselho Municipal de Saúde.....	25
Atos do Conselho Municipal dos Direitos da Pessoa com Deficiência .....	28
Atos da Junta Administrativa de Recursos de Infrações .....	28
<b>ATOS DO PODER LEGISLATIVO</b>	
Atos do Presidente .....	29
Avisos, Editais e Notificações.....	29

## PODER LEGISLATIVO

<b>CÂMARA DOS VEREADORES</b>	
<b>MILTON CAMPOS ANTONIO</b> PRESIDENTE	
ALCINEI DUARTE DE OLIVEIRA	
ANTONIO CHRISPE DE OLIVEIRA	
CARLOS ROBERTO DE MORAES	
ELERSON LEANDRO ALVES	
ERALDO NILTON DE CARVALHO	
FÁTIMA CRISTINA DIAS SANCHES	
JACKSON PINTO DA SILVA	
JOÃO PEDRO LEMOS	
JULIO CÉSAR REZENDE DE ALMEIDA	
LUÍS CLAUDIO SERENO DE OLIVEIRA	
LUIZ CARLOS MONTEIRO GUIMARÃES	
MARCOS VALÉRIO ALVES ROSA	
MAURÍCIO BAPTISTA FERREIRA	
NILTON MOREIRA CAVALCANTE	
PAULO CESAR PIRES DE ANDRADE	
WILSON ESPIRIDÃO PIMENTA	

**Queimados, uma cidade de todos!**

# DIÁRIO OFICIAL DO MUNICÍPIO DE QUEIMADOS

## ÓRGÃO OFICIAL DOS PODERES EXECUTIVO E LEGISLATIVO

# D.O.Q.

Criado Pela Lei nº. 986 de 07 de abril de 2010



**Nº. 141 - Sexta - feira, 28 de Julho de 2017 - Ano 01 - Página 2**

### Despachos do Prefeito

MUNICÍPIO DE QUEIMADOS  
RELATÓRIO RESUMIDO DA EXECUÇÃO ORÇAMENTÁRIA  
**BALANÇO ORÇAMENTÁRIO**  
ORÇAMENTOS FISCAL E DA SEGURIDADE SOCIAL  
PERÍODO DE REFERÊNCIA : 3º Bimestre / 2017

RECEITAS	PREVISÃO INICIAL	PREVISÃO ATUALIZADA (a)	RECEITAS REALIZADAS				SALDO A REALIZAR (a-c)
			No Bimestre (b)	% (b/a)	Até 06/2017 (c)	% (c/a)	
<b>RECEITAS (EXCETO INTRA-ORÇAMENTÁRIAS) (I)</b>	301.999.990,0	301.999.990,0	48.103.818,7	15,9	141.803.365,1	47,0	160.196.624,9
<b>RECEITAS CORRENTES</b>	301.999.985,0	301.999.985,0	48.103.818,7	15,9	141.803.365,1	47,0	160.196.619,9
<b>RECEITAS TRIBUTÁRIAS</b>	35.000.000,0	35.000.000,0	5.096.705,2	14,6	14.983.019,4	42,8	20.016.980,6
Impostos	33.500.005,0	33.500.005,0	4.813.786,0	14,4	14.330.667,8	42,8	19.169.337,2
Taxas	1.499.990,0	1.499.990,0	282.919,2	18,9	652.351,6	43,5	847.638,4
Contribuição de Melhoria	5,0	5,0	0,0	0,0	0,0	0,0	5,0
<b>RECEITA DE CONTRIBUIÇÕES</b>	17.400.000,0	17.400.000,0	3.310.825,5	19,0	9.849.725,1	56,6	7.550.274,9
Contribuições Sociais	10.000.000,0	10.000.000,0	2.073.519,8	20,7	6.006.319,4	60,1	3.993.680,6
Contribuições de Intervenção no Domínio Econômico	1,0	1,0	0,0	0,0	0,0	0,0	1,0
Contribuição para Custeio do Serviço de Iluminação Pública (E.C.P.S.)	7.399.999,0	7.399.999,0	1.237.305,7	16,7	3.843.405,7	51,9	3.556.593,3
<b>RECEITA PATRIMONIAL</b>	11.000.000,0	11.000.000,0	1.112.586,1	10,1	6.406.940,9	58,2	4.593.059,1
Receitas Imobiliárias	0,0	0,0	0,0	0,0	0,0	0,0	0,0
Receitas de Valores Imobiliários	10.999.999,0	10.999.999,0	1.108.370,6	10,1	6.399.939,1	58,2	4.600.059,9
Receitas de Concessões e Permissões	0,0	0,0	4.215,5	0,0	7.001,8	0,0	-7.001,8
Compensações Financeiras	0,0	0,0	0,0	0,0	0,0	0,0	0,0
Receita decorrente do direito expl. bens públicos área dom.púb	0,0	0,0	0,0	0,0	0,0	0,0	0,0
Receita de Cessão de Direitos	1,0	1,0	0,0	0,0	0,0	0,0	1,0
Outras Receitas Patrimoniais	0,0	0,0	0,0	0,0	0,0	0,0	0,0
<b>RECEITA AGROPECUÁRIA</b>	0,0	0,0	0,0	0,0	0,0	0,0	0,0
Receita da Produção Vegetal	0,0	0,0	0,0	0,0	0,0	0,0	0,0
Receita da Produção Animal e Derivados	0,0	0,0	0,0	0,0	0,0	0,0	0,0
Outras Receitas Agropecuárias	0,0	0,0	0,0	0,0	0,0	0,0	0,0
<b>RECEITA INDUSTRIAL</b>	0,0	0,0	0,0	0,0	0,0	0,0	0,0
Receita da Indústria Extrativa Mineral	0,0	0,0	0,0	0,0	0,0	0,0	0,0
Receita da Indústria de Transformação	0,0	0,0	0,0	0,0	0,0	0,0	0,0
Receita da Indústria de Construção	0,0	0,0	0,0	0,0	0,0	0,0	0,0
Outras Receitas Industriais	0,0	0,0	0,0	0,0	0,0	0,0	0,0
<b>RECEITA DE SERVIÇOS</b>	400.000,0	400.000,0	77.931,5	19,5	265.398,1	66,3	134.601,9
<b>TRANSFERÊNCIAS CORRENTES</b>	234.899.985,0	234.899.985,0	37.983.582,8	16,2	108.716.438,6	46,3	126.183.546,4
Transferências Intergovernamentais	208.899.885,0	208.899.885,0	35.906.991,2	17,2	106.639.847,0	51,0	102.260.038,0
Transferências de Instituições Privadas	100,0	100,0	0,0	0,0	0,0	0,0	100,0
Transferências do Exterior	0,0	0,0	0,0	0,0	0,0	0,0	0,0
Transferências de Pessoas	0,0	0,0	0,0	0,0	0,0	0,0	0,0
Transferências de Convênios	26.000.000,0	26.000.000,0	2.076.591,6	8,0	2.076.591,6	8,0	23.923.408,4
Transferências para o Combate à Fome	0,0	0,0	0,0	0,0	0,0	0,0	0,0
<b>OUTRAS RECEITAS CORRENTES</b>	3.300.000,0	3.300.000,0	522.187,6	15,8	1.581.843,0	47,9	1.718.157,0
Multas e Juros de Mora	606.204,0	606.204,0	168.247,5	27,8	417.989,8	69,0	188.214,2
Indenizações e Restituições	100,0	100,0	0,0	0,0	109.052,2	109.052,2	-108.952,2
Receita da Dívida Ativa	2.500.357,0	2.500.357,0	336.615,0	13,5	1.029.161,4	41,2	1.471.195,6
Receitas Decorrentes de Aportes Periód.p/Amortiz.Déf.Atuarial RPPS	0,0	0,0	0,0	0,0	0,0	0,0	0,0
Receitas Correntes Diversas	193.339,0	193.339,0	17.325,1	9,0	25.639,6	13,3	167.699,4
<b>RECEITAS DE CAPITAL</b>	5,0	5,0	0,0	0,0	0,0	0,0	5,0
<b>OPERAÇÕES DE CRÉDITO</b>	2,0	2,0	0,0	0,0	0,0	0,0	2,0
Operações de Crédito Internas	1,0	1,0	0,0	0,0	0,0	0,0	1,0
Operações de Crédito Externas	1,0	1,0	0,0	0,0	0,0	0,0	1,0
<b>ALIENAÇÃO DE BENS</b>	0,0	0,0	0,0	0,0	0,0	0,0	0,0
Alienação de Bens Móveis	0,0	0,0	0,0	0,0	0,0	0,0	0,0
Alienação de Bens Imóveis	0,0	0,0	0,0	0,0	0,0	0,0	0,0
<b>AMORTIZAÇÃO DE EMPRÉSTIMOS</b>	0,0	0,0	0,0	0,0	0,0	0,0	0,0
<b>TRANSFERÊNCIAS DE CAPITAL</b>	3,0	3,0	0,0	0,0	0,0	0,0	3,0
Transferências Intergovernamentais	0,0	0,0	0,0	0,0	0,0	0,0	0,0
Transferências de Instituições Privadas	0,0	0,0	0,0	0,0	0,0	0,0	0,0
Transferências do Exterior	0,0	0,0	0,0	0,0	0,0	0,0	0,0
Transferências de Pessoas	0,0	0,0	0,0	0,0	0,0	0,0	0,0
Transferência de Outras Instituições Públicas	0,0	0,0	0,0	0,0	0,0	0,0	0,0
Transferências de Convênio	3,0	3,0	0,0	0,0	0,0	0,0	3,0
Transferências para o Combate à Fome	0,0	0,0	0,0	0,0	0,0	0,0	0,0
<b>OUTRAS RECEITAS DE CAPITAL</b>	0,0	0,0	0,0	0,0	0,0	0,0	0,0
Integralização do Capital Social	0,0	0,0	0,0	0,0	0,0	0,0	0,0
Rec. Div. Ativa Proveniente de Amort. de Emprést. e Financ.	0,0	0,0	0,0	0,0	0,0	0,0	0,0
Outras Receitas	0,0	0,0	0,0	0,0	0,0	0,0	0,0
<b>RECEITAS (INTRA-ORÇAMENTÁRIAS) (II)</b>	13.000.000,0	13.000.000,0	1.752.966,3	13,5	1.960.143,6	15,1	11.039.856,4
<b>SUBTOTAL DAS RECEITAS (III)=(I+II)</b>	314.999.990,0	314.999.990,0	49.856.785,0	15,8	143.763.508,7	45,6	171.236.481,3
<b>OPERAÇÕES DE CRÉDITO - REFINANC. (IV)</b>	0,0	0,0	0,0	0,0	0,0	0,0	0,0
Operações de Crédito Internas	0,0	0,0	0,0	0,0	0,0	0,0	0,0
Mobiliária para Refinanciamento da Dívida	0,0	0,0	0,0	0,0	0,0	0,0	0,0
Contratual para Refinanciamento da Dívida	0,0	0,0	0,0	0,0	0,0	0,0	0,0
Operações de Crédito Externas	0,0	0,0	0,0	0,0	0,0	0,0	0,0
Mobiliária para Refinanciamento da Dívida	0,0	0,0	0,0	0,0	0,0	0,0	0,0
Contratual para Refinanciamento da Dívida	0,0	0,0	0,0	0,0	0,0	0,0	0,0
<b>SUBTOTAL COM REFINANCIAMENTO (V) = (III+IV)</b>	314.999.990,0	314.999.990,0	49.856.785,0	15,8	143.763.508,7	45,6	171.236.481,3
<b>DEFICIT</b>					0,0		
<b>TOTAL (VII) = (V+VI)</b>	314.999.990,0	314.999.990,0	49.856.785,0	15,8	143.763.508,7	45,6	171.236.481,3
<b>SALDO DE EXERCÍCIOS ANTERIORES (p/ Créditos adicionais)</b>					0,0		
Superavit Financeiro					0,0		
Reabertura de Créditos Adicionais					0,0		

Continua (1/3)

**DIÁRIO OFICIAL DO MUNICÍPIO DE QUEIMADOS**  
**ÓRGÃO OFICIAL DOS PODERES EXECUTIVO E LEGISLATIVO**

**D.O.Q.**

Criado Pela Lei nº. 986 de 07 de abril de 2010



**Nº. 141 - Sexta - feira, 28 de Julho de 2017 - Ano 01 - Página 3**

RECEITAS INTRA-ORÇAMENTÁRIAS	PREVISÃO INICIAL	PREVISÃO ATUALIZADA (a)	RECEITAS REALIZADAS				SALDO A REALIZAR (a-c)
			No Bimestre (b)	% (b/a)	Até 06/2017 (c)	% (c/a)	
RECEITAS CORRENTES	13.000.000,0	13.000.000,0	1.752.966,3	13,5	1.960.143,6	15,1	11.039.856,4
RECEITA TRIBUTÁRIA	0,0	0,0	0,0	0,0	0,0	0,0	0,0
Impostos	0,0	0,0	0,0	0,0	0,0	0,0	0,0
Taxas	0,0	0,0	0,0	0,0	0,0	0,0	0,0
Contribuição de Melhoria	0,0	0,0	0,0	0,0	0,0	0,0	0,0
RECEITA DE CONTRIBUIÇÕES	12.999.950,0	12.999.950,0	1.752.966,3	13,5	1.960.143,6	15,1	11.039.806,4
RECEITA PATRIMONIAL	0,0	0,0	0,0	0,0	0,0	0,0	0,0
RECEITA INDUSTRIAL	0,0	0,0	0,0	0,0	0,0	0,0	0,0
RECEITA DE SERVIÇOS	0,0	0,0	0,0	0,0	0,0	0,0	0,0
OUTRAS RECEITAS CORRENTES	50,0	50,0	0,0	0,0	0,0	0,0	50,0
RECEITAS DE CAPITAL	0,0	0,0	0,0	0,0	0,0	0,0	0,0
ALIENAÇÃO DE BENS	0,0	0,0	0,0	0,0	0,0	0,0	0,0
OUTRAS RECEITAS DE CAPITAL	0,0	0,0	0,0	0,0	0,0	0,0	0,0
<b>TOTAL</b>	<b>13.000.000,0</b>	<b>13.000.000,0</b>	<b>1.752.966,3</b>	<b>13,5</b>	<b>1.960.143,6</b>	<b>15,1</b>	<b>11.039.856,4</b>

Fonte : SEMFAPLAN

Continua (2/3)

Josilene Alves da Silva Toledo  
Assessor de Controle Interno  
Mat. 947940 - CGM - PMQ  
CRC-RJ 083604/O-7

Marcos Vinícius Pereira  
CONTADOR  
CRC/RJ 083604/O-2  
Metr. 4-3912/RM.Q.

Fábio Cristiano da Silva  
Secretário Municipal de  
Fazenda e Planejamento  
Metr. 8264-31 / SEMFAPLAN P.M.Q.

Carlos de França Vilela  
PREFEITO



# DIÁRIO OFICIAL DO MUNICÍPIO DE QUEIMADOS

## ÓRGÃO OFICIAL DOS PODERES EXECUTIVO E LEGISLATIVO

# D.O.Q.

Criado Pela Lei nº. 986 de 07 de abril de 2010



**Nº. 141 - Sexta - feira, 28 de Julho de 2017 - Ano 01 - Página 4**

Continuação (3/3)

**MUNICÍPIO DE QUEIMADOS**  
**RELATÓRIO RESUMIDO DA EXECUÇÃO ORÇAMENTÁRIA**  
**BALANÇO ORÇAMENTÁRIO**  
**ORÇAMENTOS FISCAL E DA SEGURIDADE SOCIAL**  
**PERÍODO DE REFERÊNCIA : 3º Bimestre / 2017**


LRP, Art 52, inciso I, Alíneas "a" e "b" do inciso II e §1º - Anexo 1


DESPESAS	DOTAÇÃO INICIAL (d)	DOTAÇÃO ATUALIZADA (e)	DESPESAS EMPENHADAS		SALDO (g) = (e - f)	DESPESAS LIQUIDADAS		SALDO i = (e - h)	DESPESAS PAGAS ATÉ O BIM (j)
			Até 06/2017 (f)			Até 06/2017 (h)			
			No Bimestre	Até 06/2017		No Bimestre	Até 06/2017		
<b>DESPESAS (EXCETO INTRA-ORÇAMENTÁRIAS)</b>	302.000.000,0	306.973.567,7	30.817.318,4	234.928.850,5	72.046.717,2	48.196.780,9	129.854.289,5	177.119.298,2	124.060.114,6
<b>DESPESAS CORRENTES</b>	254.797.675,2	254.647.915,8	28.843.228,3	230.415.783,5	24.232.132,3	47.772.429,1	127.798.735,9	126.848.179,9	122.101.951,2
PESSOAL E ENCARGOS SOCIAIS	161.357.028,0	159.697.196,4	6.390.537,1	155.221.471,0	4.475.725,4	29.799.800,8	84.032.694,0	75.684.502,4	80.274.214,8
JUROS E ENCARGOS DA DÍVIDA	409.999,0	999,0	0,0	0,0	999,0	0,0	0,0	999,0	0,0
OUTRAS CORRENTES	83.030.648,2	94.948.720,4	22.452.691,2	75.194.312,5	19.755.407,9	17.972.628,3	43.767.041,9	51.182.678,5	41.827.736,4
<b>DESPESAS DE CAPITAL</b>	34.022.286,5	39.145.613,6	1.974.090,1	4.511.067,0	34.634.546,6	1.424.351,8	2.054.533,6	37.091.080,0	1.978.163,4
INVESTIMENTOS	34.022.286,5	39.145.613,6	1.974.090,1	4.511.067,0	34.634.546,6	1.424.351,8	2.054.533,6	37.091.080,0	1.978.163,4
INVERSÕES FINANCEIRAS	0,0	0,0	0,0	0,0	0,0	0,0	0,0	0,0	0,0
AMORTIZAÇÃO DA DÍVIDA	0,0	0,0	0,0	0,0	0,0	0,0	0,0	0,0	0,0
<b>RESERVA DE CONTINGÊNCIA</b>	2.700.000,0	2.700.000,0	0,0	0,0	2.700.000,0	0,0	0,0	2.700.000,0	0,0
<b>RESERVA ORÇAMENTÁRIA DO RPPS</b>	10.480.038,3	10.480.038,3	0,0	0,0	10.480.038,3	0,0	0,0	10.480.038,3	0,0
<b>DESPESAS (INTRA-ORÇAMENTÁRIAS) (IX)</b>	13.000.000,0	12.116.572,0	-773.428,0	12.116.572,0	0,0	2.469.824,6	4.852.512,4	7.284.059,6	3.886.553,8
<b>SUBTOTAL DAS DESPESAS (X)=(VIII + IX)</b>	315.000.000,0	319.090.139,7	30.043.890,4	247.043.422,5	72.046.717,2	51.666.605,5	134.706.781,9	184.383.357,8	127.966.668,4
<b>AMORTIZAÇÃO DA DÍVIDA / REFINANC. (XI)</b>	0,0	0,0	0,0	0,0	0,0	0,0	0,0	0,0	0,0
Amonização da Dívida Interna	0,0	0,0	0,0	0,0	0,0	0,0	0,0	0,0	0,0
Dívida Mobiliária	0,0	0,0	0,0	0,0	0,0	0,0	0,0	0,0	0,0
Outras Dívidas	0,0	0,0	0,0	0,0	0,0	0,0	0,0	0,0	0,0
Amortização da Dívida Externa	0,0	0,0	0,0	0,0	0,0	0,0	0,0	0,0	0,0
Dívida Mobiliária	0,0	0,0	0,0	0,0	0,0	0,0	0,0	0,0	0,0
Outras Dívidas	0,0	0,0	0,0	0,0	0,0	0,0	0,0	0,0	0,0
<b>SUBTOTAL COM REFINANCIAMENTO (XII) = (X + XI)</b>	315.000.000,0	319.090.139,7	30.043.890,4	247.043.422,5	72.046.717,2	51.666.605,5	134.706.781,9	184.383.357,8	127.966.668,4
<b>SUPERÁVIT (XIII)</b>	0,0	0,0	0,0	0,0	0,0	0,0	9.056.726,8	15.796.840,3	0,0
<b>TOTAL (XIV)=(XII+XIII)</b>	315.000.000,0	319.090.139,7	30.043.890,4	247.043.422,5	72.046.717,2	51.666.605,5	143.763.508,7	200.180.198,1	127.966.668,4
<b>DESPESAS INTRA-ORÇAMENTÁRIAS</b>	13.000.000,0	12.116.572,0	-773.428,0	12.116.572,0	0,0	2.469.824,6	4.852.512,4	7.284.059,6	3.886.553,8
<b>DESPESAS CORRENTES</b>	13.000.000,0	12.116.572,0	-773.428,0	12.116.572,0	0,0	2.469.824,6	4.852.512,4	7.284.059,6	3.886.553,8
PESSOAL E ENCARGOS SOCIAIS	0,0	0,0	0,0	0,0	0,0	0,0	0,0	0,0	0,0
OUTRAS DESPESAS CORRENTES	0,0	0,0	0,0	0,0	0,0	0,0	0,0	0,0	0,0
DESPESAS DE CAPITAL	0,0	0,0	0,0	0,0	0,0	0,0	0,0	0,0	0,0
INVESTIMENTOS	0,0	0,0	0,0	0,0	0,0	0,0	0,0	0,0	0,0
INVERSÕES FINANCEIRAS	0,0	0,0	0,0	0,0	0,0	0,0	0,0	0,0	0,0
AMORTIZAÇÃO DA DÍVIDA	0,0	0,0	0,0	0,0	0,0	0,0	0,0	0,0	0,0
<b>TOTAL</b>	13.000.000,0	12.116.572,0	-773.428,0	12.116.572,0	0,0	2.469.824,6	4.852.512,4	7.284.059,6	3.886.553,8

Fonte : SEMFAPLAN

SIGFIS - Versão 2017

Data de Emissão: 24/07/2017 12:03h

  
 Fábio D'Almeida da Silva  
 Secretário Municipal de  
 Fazenda e Planejamento  
 Matr. 8364-31 / SEMFAPLAN P.P.Q.

  
 Carlos de França Villela  
 PREFEITO

Anexo 1 do RREO

# DIÁRIO OFICIAL DO MUNICÍPIO DE QUEIMADOS

## ÓRGÃO OFICIAL DOS PODERES EXECUTIVO E LEGISLATIVO

# D.O.Q.

Criado Pela Lei nº. 986 de 07 de abril de 2010



**Nº. 141 - Sexta - feira, 28 de Julho de 2017 - Ano 01 - Página 5**

**RELATÓRIO RESUMIDO DA EXECUÇÃO ORÇAMENTÁRIA  
DEMONSTRATIVO DA EXECUÇÃO DAS DESPESAS POR FUNÇÃO / SUBFUNÇÃO  
ORÇAMENTOS FISCAL E DA SEGURIDADE SOCIAL  
PERÍODO DE REFERÊNCIA : 3º Bimestre / 2017**

RREO - Anexo 2 (LRF, Art. 52, Inciso II, alínea "c")

FUNÇÃO / SUBFUNÇÃO	DOTAÇÃO INICIAL	DOTAÇÃO ATUALIZADA (a)	DESPESAS EMPENHADAS		SALDO (c) = (a-b)	DESPESAS LIQUIDADAS		SALDO (e) = (a-d)		
			No Bimestre	Até 06/2017 (b)		%	No Bimestre		Até 06/2017 (d)	%
<b>DESPESAS (EXCETO INTRA-ORÇAMENTÁRIAS) (I)</b>										
Legislativa	302.000.000,0	306.973.957,7	30.617.316,4	234.926.860,5	95,1	49.196.780,9	129.854.289,4	177.119.298,2		
Ação Legislativa	8.350.000,0	8.460.000,0	328.036,8	8.145.546,7	3,3	1.715.429,0	4.364.333,4	4.095.666,6		
Administração Geral	3.400.000,0	3.400.000,0	0,0	3.386.000,0	1,4	14.000,0	649.993,3	1.709.764,9		
Administração	4.950.000,0	5.060.000,0	328.036,8	4.759.546,7	1,9	300.453,3	1.065.435,8	2.385.901,7		
Planejamento e Orçamento	54.645.930,0	51.445.622,1	-1.637.600,6	49.320.433,3	20,0	2.125.188,8	10.268.586,5	25.467.327,8		
Administração Geral	220.000,0	130.752,5	0,0	129.753,5	0,1	999,0	74.057,6	56.694,9		
Administração Financeira	53.235.936,0	50.489.875,6	-1.713.892,9	48.526.955,5	19,6	1.962.920,2	9.995.761,5	25.183.476,1		
Administração Interna	980.991,0	679.991,0	61.832,3	644.924,3	0,3	35.066,7	174.337,4	100.953,8		
Controle Interno	33.001,0	31.001,0	8.000,0	11.200,0	0,0	19.801,0	8.000,0	19.801,0		
Normatização e Fiscalização	13.009,0	13.009,0	0,0	0,0	0,0	13.009,0	0,0	13.009,0		
Tecnologia da Informação	30.000,0	15.000,0	0,0	0,0	0,0	15.000,0	0,0	15.000,0		
Ordenamento Territorial	14.984,0	14.984,0	0,0	0,0	0,0	14.984,0	0,0	14.984,0		
Formação de Recursos Humanos	86.004,0	43.004,0	6.400,0	6.400,0	0,0	36.604,0	6.400,0	36.604,0		
Administração de Receitas	1.000,0	1.000,0	0,0	0,0	0,0	1.000,0	0,0	1.000,0		
Comunicação Social	4,0	4,0	0,0	0,0	0,0	4,0	0,0	4,0		
Defesa Civil	30.000,0	27.000,0	0,0	1.200,0	0,0	25.800,0	1.200,0	25.800,0		
Relações Diplomáticas	1.000,0	0,0	0,0	0,0	0,0	0,0	0,0	0,0		
Proteção e Benefícios ao Trabalhador	1,0	1,0	0,0	0,0	0,0	1,0	0,0	1,0		
Segurança Pública	122.069,0	23.070,0	0,0	0,0	0,0	23.070,0	0,0	23.070,0		
Administração Geral	6.027,0	6.027,0	0,0	0,0	0,0	6.027,0	0,0	6.027,0		
Formação de Recursos Humanos	1,0	1,0	0,0	0,0	0,0	1,0	0,0	1,0		
Defesa Civil	116.041,0	17.042,0	0,0	0,0	0,0	17.042,0	0,0	17.042,0		
Assistência Social	7.064.000,0	7.064.000,0	718.400,0	4.848.594,7	2,0	2.205.405,3	1.001.906,5	4.514.433,7		
Administração Geral	4.034.001,0	4.033.103,0	0,0	3.516.998,0	1,4	516.105,0	864.273,0	1.956.160,4		
Formação de Recursos Humanos	70.000,0	70.000,0	8.000,0	15.500,0	0,0	54.500,0	8.000,0	54.500,0		
Assistência à Criança e ao Adolescente	250.011,0	200.012,0	3.126,7	43.797,7	0,0	156.214,3	16.026,5	155.185,9		
Assistência Comunitária	2.689.982,0	2.750.879,0	707.273,3	1.272.299,1	0,5	1.478.579,9	113.607,1	2.348.581,3		
Lazer	6,0	6,0	0,0	0,0	0,0	6,0	0,0	6,0		
Previdência Social	30.990.000,0	32.576.912,1	10.334,5	20.322.843,7	8,2	12.254.068,4	3.291.137,8	24.036.299,5		
Administração Geral	1.508.961,7	3.086.873,8	10.334,5	1.322.843,7	0,5	1.774.030,1	145.328,3	2.751.723,9		
Previdência do Regime Estatutário	19.000.000,0	19.000.000,0	0,0	19.000.000,0	7,7	0,0	3.145.809,5	10.804.537,2		
Reserva de Contingência	10.480.008,3	10.480.038,3	0,0	0,0	0,0	10.480.038,3	0,0	10.480.038,3		

**Carlos de França Vilela**  
 PREFEITO

Fábio Cristiano da Silva  
 Secretário de Planejamento  
 Fazereta de Planejamento  
 Matr. 8364-33 / SEMPPLAN - P.M.Q.

Alexsandro de Jesus  
 Secretário de Administração  
 Matr. 4-3107-144-0



DIÁRIO OFICIAL DO MUNICÍPIO DE QUEIMADOS  
ÓRGÃO OFICIAL DOS PODERES EXECUTIVO E LEGISLATIVO

D.O.Q.

Criado Pela Lei nº. 986 de 07 de abril de 2010



Nº. 141 - Sexta - feira, 28 de Julho de 2017 - Ano 01 - Página 6

RELATÓRIO RESUMIDO DA EXECUÇÃO ORÇAMENTÁRIA  
DEMONSTRATIVO DA EXECUÇÃO DAS DESPESAS POR FUNÇÃO / SUBFUNÇÃO  
ORÇAMENTOS FISCAL E DA SEGURIDADE SOCIAL

PERÍODO DE REFERÊNCIA : 3º Bimestre / 2017

RREO - Anexo 2 (LRF, Art. 52, Inciso II, alínea "c")

FUNÇÃO / SUBFUNÇÃO	DOTAÇÃO INICIAL		DOTAÇÃO ATUALIZADA		DESPESAS EMPENHADAS		DESPESAS LIQUIDADAS		SALDO	
		74.000.000,0	75.676.979,3	21.698.092,6	61.458.099,5	24,9	14.220.879,8	Até 06/2017		SALDO (e) = (a-d)
								No Bimestre	% (b/total b)	
Saúde										
Administração Geral	26.662.517,4	27.660.742,4	9.277.434,2	26.726.907,3	10,8	933.835,1	5.745.243,7	16.879.147,8	12,5	10.781.594,7
Atenção Básica	8.364.947,6	8.431.722,6	772.798,5	2.570.522,4	1,0	5.861.200,2	530.088,4	1.340.815,0	1,0	7.090.907,6
Assistência Hospitalar e Ambulatorial	36.307.525,0	36.993.504,3	11.622.166,4	31.677.903,8	12,8	5.315.600,5	5.504.222,6	14.784.224,5	11,0	22.209.279,8
Suporte Profilático e Terapêutico	1.520.001,0	1.498.001,0	3.118,1	80.470,5	0,0	1.417.530,5	17.687,9	52.056,1	0,0	1.445.944,9
Vigilância Sanitária	200.009,0	150.009,0	0,0	0,0	0,0	150.009,0	0,0	0,0	0,0	150.009,0
Vigilância Epidemiológica	945.000,0	945.000,0	22.575,4	402.295,6	0,2	542.704,4	94.247,8	196.621,7	0,1	748.378,3
Trabalho	19.000,0	19.000,0	0,0	3.200,0	0,0	16.800,0	0,0	3.200,0	0,0	15.800,0
Administração Geral	9.986,0	9.986,0	0,0	3.200,0	0,0	6.786,0	0,0	3.200,0	0,0	6.786,0
Formação de Recursos Humanos	1.000,0	1.000,0	0,0	0,0	0,0	1.000,0	0,0	0,0	0,0	1.000,0
Fomento ao Trabalho	8.014,0	8.014,0	0,0	0,0	0,0	8.014,0	0,0	0,0	0,0	8.014,0
Educação	72.606.000,0	73.385.248,3	3.001.622,8	70.909.893,0	28,7	2.475.355,3	13.694.703,6	46.660.466,8	30,2	32.784.761,5
Administração Geral	63.985,0	29.035,0	0,0	0,0	0,0	29.035,0	0,0	0,0	0,0	29.035,0
Ensino Fundamental	71.980.996,0	72.666.268,3	2.673.689,4	70.353.494,0	28,5	2.312.774,3	13.526.803,6	40.400.020,2	30,0	32.266.248,1
Educação Infantil	520.019,0	688.923,0	327.933,4	556.399,0	0,2	132.524,0	167.900,0	260.466,6	0,2	428.456,4
Educação Especial	41.000,0	1.022,0	0,0	0,0	0,0	1.022,0	0,0	0,0	0,0	1.022,0
Cultura	400.000,0	96.001,0	0,0	51.200,0	0,0	44.801,0	0,0	1.200,0	0,0	94.801,0
Administração Geral	29.969,0	24.970,0	0,0	1.200,0	0,0	23.770,0	0,0	1.200,0	0,0	23.770,0
Formação de Recursos Humanos	5.000,0	5.000,0	0,0	0,0	0,0	5.000,0	0,0	0,0	0,0	5.000,0
Difusão Cultural	365.031,0	66.031,0	0,0	50.000,0	0,0	16.031,0	0,0	0,0	0,0	66.031,0
Direitos da Cidadania	170.006,0	262.645,5	2.400,0	27.260,6	0,0	235.385,0	2.400,0	4.800,0	0,0	257.845,5
Administração Geral	19.966,0	19.966,0	2.400,0	4.800,0	0,0	15.166,0	2.400,0	4.800,0	0,0	15.166,0
Assistência ao Idoso	4.000,0	4.000,0	0,0	0,0	0,0	4.000,0	0,0	0,0	0,0	4.000,0
Assistência ao Portador de Deficiência	6,0	6,0	0,0	0,0	0,0	6,0	0,0	0,0	0,0	6,0
Assistência à Criança e ao Adolescente	130.004,0	223.004,0	0,0	22.460,6	0,0	200.543,4	0,0	0,0	0,0	223.004,0
Assistência Comunitária	12,0	12,0	0,0	0,0	0,0	12,0	0,0	0,0	0,0	12,0
Alimentação e Nutrição	2,0	2,0	0,0	0,0	0,0	2,0	0,0	0,0	0,0	2,0
Direitos Indiv., Coletivos e Difusos	14.016,0	5.021,0	0,0	0,0	0,0	5.021,0	0,0	0,0	0,0	5.021,0
Lazer	2.000,0	10.634,5	0,0	0,0	0,0	10.634,5	0,0	0,0	0,0	10.634,5
Urbanismo	48.895.010,0	53.022.394,3	6.525.140,4	18.989.828,9	7,7	34.032.565,4	7.227.707,0	13.957.811,0	10,4	38.064.893,3
Administração Geral	60.000,0	1.830.000,0	600.000,0	1.830.000,0	0,7	0,0	821.284,8	1.826.890,6	1,4	3.109,4
Ordenamento Territorial	120.000,0	99.000,0	0,0	0,0	0,0	99.000,0	0,0	0,0	0,0	99.000,0
Infra-estrutura Urbana	35.724.998,0	37.545.048,3	1.288.024,1	5.307.346,7	2,1	32.237.701,7	2.121.152,9	4.137.830,3	3,1	33.407.218,0
Serviços Urbanos	12.980.012,0	13.548.346,0	4.637.116,4	11.852.492,3	4,8	1.695.863,7	4.285.269,3	7.993.960,1	5,9	6.555.255,9

Fábio Vilela  
Cariós de Franca Vilela  
PREFEITO

Fábio Cardoso da Silva  
Secretário Municipal de  
Fazendas e Planejamento  
R. 826/31, SERRA DOURADA, P.F. Q.

SIGFIS - Versão 2017

Data de Emissão: 24/07/2017 12:03h

Anexo II do RREO

# DIÁRIO OFICIAL DO MUNICÍPIO DE QUEIMADOS

## ÓRGÃO OFICIAL DOS PODERES EXECUTIVO E LEGISLATIVO

# D.O.Q.

Criado Pela Lei nº. 986 de 07 de abril de 2010



**Nº. 141 - Sexta - feira, 28 de Julho de 2017 - Ano 01 - Página 7**

**RELATÓRIO RESUMIDO DA EXECUÇÃO ORÇAMENTÁRIA  
DEMONSTRATIVO DA EXECUÇÃO DAS DESPESAS POR FUNÇÃO / SUBFUNÇÃO  
ORÇAMENTOS FISCAL E DA SEGURIDADE SOCIAL**

PERÍODO DE REFERÊNCIA : 3º Bimestre / 2017

RREO - Anexo 2 (LRF, Art. 52, Inciso II, alínea "c")

FUNÇÃO / SUBFUNÇÃO	DOTAÇÃO INICIAL	DOTAÇÃO ATUALIZADA (a)	DESPESAS EMPENHADAS		SALDO (c) = (a-b)	DESPESAS LIQUIDADAS		SALDO (e) = (d-f)
			Até 06/2017			Até 06/2017		
			No Bimestre	(b) % (b/total b)		No Bimestre	(d) % (d/total d)	
Habituação	340.000,0	666.404,0	150.000,0	569.400,0	97.004,0	469.900,0	196.504,0	
Administração Geral	44.000,0	12.400,0	0,0	2.400,0	10.000,0	2.400,0	10.000,0	
Assistência Comunitária	50.000,0	40.000,0	0,0	0,0	40.000,0	0,0	40.000,0	
Infra-estrutura Urbana	20.000,0	11.000,0	0,0	0,0	11.000,0	0,0	11.000,0	
Habituação Urbana	226.000,0	603.004,0	150.000,0	567.000,0	36.004,0	467.500,0	135.504,0	
<b>Saneamento</b>	10,0	10,0	0,0	0,0	10,0	0,0	10,0	
Saneamento Básico Urbano	10,0	10,0	0,0	0,0	10,0	0,0	10,0	
<b>Gestão Ambiental</b>	1.039.990,0	982.991,0	4.000,0	9.200,0	973.791,0	4.000,0	973.791,0	
Administração Geral	102.941,0	52.941,0	4.000,0	9.200,0	43.741,0	4.000,0	43.741,0	
Formação de Recursos Humanos	10.002,0	10.002,0	0,0	0,0	10.002,0	0,0	10.002,0	
Preservação e Conservação Ambiental	838.043,0	831.044,0	0,0	0,0	831.044,0	0,0	831.044,0	
Controle Ambiental	10.040,0	10.040,0	0,0	0,0	10.040,0	0,0	10.040,0	
Recuperação de Áreas Degradadas	48.960,0	48.960,0	0,0	0,0	48.960,0	0,0	48.960,0	
Recursos Hídricos	30.004,0	30.004,0	0,0	0,0	30.004,0	0,0	30.004,0	
<b>Agricultura</b>	25.000,0	10.003,0	0,0	0,0	10.003,0	0,0	10.003,0	
Promoção da Produção Vegetal	22.000,0	7.003,0	0,0	0,0	7.003,0	0,0	7.003,0	
Abastecimento	1.000,0	1.000,0	0,0	0,0	1.000,0	0,0	1.000,0	
Extensão Rural	2.000,0	2.000,0	0,0	0,0	2.000,0	0,0	2.000,0	
<b>Comércio e Serviços</b>	6,0	6,0	0,0	0,0	6,0	0,0	6,0	
Promoção Comercial	6,0	6,0	0,0	0,0	6,0	0,0	6,0	
<b>Transporte</b>	342.990,0	290.282,0	12.952,0	244.152,0	46.130,0	28.950,0	225.482,0	
Administração Geral	216.995,0	270.155,0	12.952,0	244.152,0	26.003,0	28.950,0	205.355,0	
Formação de Recursos Humanos	124.020,0	124.020,0	0,0	0,0	124.020,0	0,0	124.020,0	
Transporte Rodoviário	299.999,0	299.999,0	4.000,0	27.199,0	272.801,0	4.000,0	292.799,0	
<b>Desporto e Lazer</b>	49.997,0	49.997,0	4.000,0	7.200,0	42.797,0	4.000,0	42.797,0	
Administração Geral	110.002,0	110.002,0	0,0	0,0	110.002,0	0,0	110.002,0	
Desporto Comunitário	140.000,0	140.000,0	0,0	19.999,0	120.002,0	0,0	140.000,0	
Lazer	2.700.000,0	2.700.000,0	0,0	0,0	2.700.000,0	0,0	2.700.000,0	
Reserva de Contingência	2.700.000,0	2.700.000,0	0,0	0,0	2.700.000,0	0,0	2.700.000,0	
Reserva de Contingência	2.700.000,0	2.700.000,0	0,0	0,0	2.700.000,0	0,0	2.700.000,0	
<b>DESPESAS (INTRA-ORÇAMENTÁRIAS) (II)</b>	13.000.000,0	12.116.572,0	-773.428,0	12.116.572,0	0,0	4.852.512,4	7.264.059,6	
<b>TOTAL (III) = (I + II)</b>	315.000.000,0	319.090.139,7	30.043.890,4	247.043.422,9	72.046.717,2	51.686.005,5	184.383.357,9	

FUNÇÃO / SUBFUNÇÃO	DOTAÇÃO INICIAL	DOTAÇÃO ATUALIZADA (a)	DESPESAS EMPENHADAS		SALDO (c) = (a-b)	DESPESAS LIQUIDADAS		SALDO (e) = (d-f)
			Até 06/2017			Até 06/2017		
			No Bimestre	(b) % (b/total b)		No Bimestre	(d) % (d/total d)	
<b>DESPESAS (INTRA-ORÇAMENTÁRIAS)</b>	13.000.000,0	12.116.572,0	-773.428,0	12.116.572,0	0,0	4.852.512,4	7.264.059,6	

SIGFIS - Versão 2017

Data de Emissão: 24/07/2017 12:03h

Anexo II do RREO



# DIÁRIO OFICIAL DO MUNICÍPIO DE QUEIMADOS

## ÓRGÃO OFICIAL DOS PODERES EXECUTIVO E LEGISLATIVO

# D.O.Q.

Criado Pela Lei nº. 986 de 07 de abril de 2010



Nº. 141 - Sexta - feira, 28 de Julho de 2017 - Ano 01 - Página 8

**RELATÓRIO RESUMIDO DA EXECUÇÃO ORÇAMENTÁRIA  
DEMONSTRATIVO DA EXECUÇÃO DAS DESPESAS POR FUNÇÃO / SUBFUNÇÃO  
ORÇAMENTOS FISCAL E DA SEGURIDADE SOCIAL**

PERÍODO DE REFERÊNCIA : 3º Bimestre / 2017

RREO - Anexo 2 (LRF, Art. 52, Inciso II, alínea "c")

FUNÇÃO / SUBFUNÇÃO	DOTAÇÃO INICIAL	DOTAÇÃO ATUALIZADA (e)	DESPESAS EMPENHADAS		SALDO (c) = (a-b)	DESPESAS LIQUIDADAS		SALDO (e) = (a-d)
			Até 06/2017			Até 06/2017		
			No Bimestre	(b)		(d)	% (d/total d)	
Legislativa	350.000,0	240.000,0	0,0	240.000,0	0,0	77.719,1	0,1	162.280,9
Administração Geral	350.000,0	240.000,0	0,0	240.000,0	0,0	77.719,1	0,1	162.280,9
Administração	3.800.000,0	3.026.572,0	-773.428,0	3.026.572,0	0,0	816.906,4	0,6	2.209.665,6
Administração Geral	3.800.000,0	3.026.572,0	-773.428,0	3.026.572,0	0,0	816.906,4	0,6	2.209.665,6
Assistência Social	446.000,0	446.000,0	0,0	446.000,0	0,0	97.883,7	0,1	348.116,3
Administração Geral	446.000,0	446.000,0	0,0	446.000,0	0,0	97.883,7	0,1	348.116,3
Previdência Social	10.000,0	10.000,0	0,0	10.000,0	0,0	0,0	0,0	10.000,0
Administração Geral	10.000,0	10.000,0	0,0	10.000,0	0,0	0,0	0,0	10.000,0
Saúde	4.000.000,0	4.000.000,0	0,0	4.000.000,0	0,0	1.071.683,4	0,8	2.928.316,6
Administração Geral	4.000.000,0	4.000.000,0	0,0	4.000.000,0	0,0	1.071.683,4	0,8	2.928.316,6
Educação	4.394.000,0	4.394.000,0	0,0	4.394.000,0	0,0	2.788.319,7	2,1	1.605.680,3
Ensino Fundamental	4.394.000,0	4.394.000,0	0,0	4.394.000,0	0,0	2.788.319,7	2,1	1.605.680,3

Josilene Alves da Silva Toledo  
Assessoria de Controle Interno  
Mat. 025910001 - P/MO  
CRC-BA 06360410-7

Paulo Cristiano da Silva  
Secretário Municipal de  
Fazenda e Planejamento  
Mat. 8.264-31 / SEMPPLAN P.M.Q.

Carlos de França Villela  
PREFEITO



# DIÁRIO OFICIAL DO MUNICÍPIO DE QUEIMADOS

## ÓRGÃO OFICIAL DOS PODERES EXECUTIVO E LEGISLATIVO

# D.O.Q.

Criado Pela Lei nº. 986 de 07 de abril de 2010



Nº. 141 - Sexta - feira, 28 de Julho de 2017 - Ano 01 - Página 9

**RELATÓRIO RESUMIDO DA EXECUÇÃO ORÇAMENTÁRIA  
DEMONSTRATIVO DA RECEITA CORRENTE LÍQUIDA  
ORÇAMENTO FISCAL E DA SEGURIDADE SOCIAL  
PERÍODO DE REFERÊNCIA: 3º Bimestre / 2017**

LRF - art 53, inciso I - Anexo 3

ESPECIFICAÇÃO	EVOLUÇÃO DA RECEITA REALIZADA NOS ÚLTIMOS 12 MESES												TOTAL ULT - 12 M.	PREVISÃO ATUALIZADA
	JUL/2016	AGO/2016	SET/2016	OUT/2016	NOV/2016	DEZ/2016	JAN/2017	FEB/2017	MAR/2017	ABR/2017	MAI/2017	JUN/2017		
<b>RECEITAS CORRENTES (I)</b>	22.659.609,9	29.752.429,4	20.716.406,4	22.635.480,3	25.966.502,2	32.557.501,9	23.790.097,0	28.362.205,2	25.754.001,7	23.970.663,3	28.620.504,1	23.279.696,3	308.064.999,7	324.489.985,0
RECEITAS TRIBUTÁRIAS	2.458.348,9	3.000.116,4	2.176.978,5	1.646.564,7	3.566.659,2	4.449.834,0	824.853,3	3.003.141,6	2.482.921,8	3.575.397,5	2.591.109,5	2.505.596,7	32.281.522,1	35.000.000,0
Imposto s/ a Prop. Predial/Territorial Urbana (PTU)	108.804,5	98.199,6	87.015,6	90.040,4	126.046,2	595.691,1	205.659,5	64.483,4	408.672,8	1.545.688,8	250.626,1	113.719,7	3.684.751,7	3.500.000,0
Impostos s/ Serviços de Qualquer Natureza (ISS)	1.567.297,5	1.883.296,4	1.120.490,3	1.380.805,7	1.758.363,7	1.206.258,6	1.960.047,4	1.262.607,1	1.203.873,3	960.357,0	960.357,0	1.216.633,7	15.724.790,4	20.000.000,0
Impostos sobre a Renda e Proventos de Qualquer Natureza	78.253,6	113.443,2	56.578,8	24.457,2	67.471,3	173.055,7	378.771,9	88.418,7	33.662,5	82.232,9	1.156.421,9	891.212,3	1.307.409,4	1.000.000,0
Imposto sobre a Prop. Territorial Rural (CF, art 153, §4º)	618.245,2	720.524,1	830.908,6	70.236,8	1.484.688,7	2.362.831,3	345.374,8	533.138,6	575.131,8	648.009,4	1.156.421,9	891.212,3	10.266.903,5	9.000.000,0
Outras Receitas Tributárias	85.749,1	174.653,1	81.985,2	81.024,6	129.906,3	91.997,3	41.398,1	36.700,3	147.091,4	144.242,5	141.471,6	141.447,6	1.297.667,1	1.499.985,0
<b>RECEITA DE CONTRIBUIÇÕES</b>	813.642,7	1.348.664,3	837.859,0	2.089.869,9	1.154.153,6	904.147,1	639.462,5	927.778,3	3.567.143,6	1.404.515,2	1.763.717,1	1.527.108,4	16.998.060,7	17.400.000,0
<b>RECEITA PATRIMONIAL</b>	1.521.870,8	988.237,4	1.280.212,3	1.108.792,1	325.840,1	1.800.216,0	1.953.606,7	1.984.225,4	1.032.731,0	323.791,7	72.747,3	1.039.838,8	13.442.109,6	11.000.000,0
<b>RECEITA AGROPECUÁRIA</b>	0,0	0,0	0,0	0,0	0,0	0,0	0,0	0,0	0,0	0,0	0,0	0,0	0,0	5,0
<b>RECEITA INDUSTRIAL</b>	0,0	0,0	0,0	0,0	0,0	0,0	0,0	0,0	0,0	0,0	0,0	0,0	0,0	0,0
<b>RECEITA DE SERVIÇOS</b>	34.876,1	48.943,0	35.297,5	44.922,3	38.337,5	57.893,1	46.443,2	50.625,4	52.080,7	38.307,4	38.731,4	39.200,1	525.657,7	400.000,0
<b>TRANSFERÊNCIAS CORRENTES</b>	17.602.867,6	23.109.528,1	16.084.675,8	17.577.511,3	20.672.762,0	25.356.067,4	19.977.155,7	22.210.037,0	18.322.835,5	18.400.246,3	23.873.595,8	17.906.368,8	241.093.653,3	257.389.985,0
Cota-Parte do FPM AJUSTADO PELA LC 81/97 (100%)	4.661.834,9	3.780.007,0	3.073.900,9	3.731.392,9	6.807.873,9	10.642.359,7	4.547.090,7	5.825.247,8	3.652.381,0	4.400.468,1	4.991.605,6	4.600.841,4	60.719.033,9	54.000.000,0
(LC nº 87/96) ICMS Desoneração (100%)	14.963,2	14.963,2	14.963,2	14.963,2	14.963,2	14.963,2	15.630,3	15.630,3	15.630,3	15.630,3	15.630,3	15.630,3	183.561,0	180.000,0
Cota-Parte do ITR	10,5	97,4	533,0	2.003,6	209,2	111,2	499,3	0,0	198,0	467,8	44,8	189,4	4.304,2	20.000,0
Cota-Parte do ICMS (100%)	3.853.128,7	3.839.846,9	3.792.024,8	4.023.740,6	4.011.839,4	4.470.788,7	4.780.667,1	4.240.111,6	4.360.568,9	4.591.536,5	4.293.108,2	4.293.510,7	50.647.877,1	55.000.000,0
Cota-Parte do IPVA	228.743,0	182.898,9	153.329,4	122.633,5	139.695,1	161.679,4	1.341.332,2	1.191.053,0	977.223,7	566.722,7	349.690,4	255.689,3	5.670.690,6	4.850.000,0
Cota-Parte do IPI - Exportação (100%)	103.629,3	89.970,9	98.523,5	90.164,4	114.413,2	124.168,1	86.107,9	84.706,1	84.383,4	89.844,5	84.299,3	84.669,9	1.134.880,5	1.200.000,0
Transferências do FUNDEB	3.290.766,3	3.560.517,4	3.155.863,1	3.209.480,6	4.048.289,6	4.054.227,3	4.967.720,3	4.059.766,7	4.461.211,8	3.774.151,5	4.313.238,5	3.698.010,3	46.593.243,5	48.850.000,0
Outras Transferências Correntes	5.448.790,7	11.641.224,4	5.795.537,8	6.383.132,5	5.887.769,8	4.238.167,9	6.789.521,5	4.771.238,3	4.961.394,9	9.828.978,7	4.957.827,5	76.240.062,5	93.289.985,0	93.289.985,0
<b>OUTRAS RECEITAS CORRENTES</b>	227.902,8	1.246.940,2	301.395,3	167.821,0	208.749,8	-10.655,7	348.575,6	186.397,5	296.279,1	228.403,2	260.603,0	261.584,5	3.723.986,3	3.300.000,0
<b>DEDUÇÕES (II)</b>	1.657.607,5	2.328.021,8	1.650.198,9	3.136.384,3	2.786.537,3	2.905.657,3	2.178.170,9	2.567.361,2	4.729.571,3	2.560.992,6	3.138.950,1	2.730.951,9	32.370.405,1	32.480.100,0
Contrib. p/ o Plano de Seg. Soc. Serv. Servidor	207.901,9	746.464,5	223.544,0	1.539.404,8	568.738,5	305.138,7	23.917,3	295.211,5	2.911.494,2	628.052,1	1.192.674,3	880.945,6	9.523.387,4	9.990.000,0
Compensação Financ. entre Reg. Previd.	207.901,9	746.464,5	223.544,0	1.539.404,8	568.738,5	305.138,7	23.917,3	295.211,5	2.911.494,2	628.052,1	1.192.674,3	880.945,6	9.523.387,4	9.990.000,0
Dedução de Receita p/ Formação do FUNDEB	1.448.705,6	1.581.557,3	1.426.654,9	1.596.979,5	2.217.798,8	2.600.518,6	2.154.253,6	2.272.149,7	1.818.077,1	1.932.940,5	1.946.275,8	1.850.106,3	22.847.017,7	22.480.000,0
<b>RECEITA CORRENTE LÍQUIDA (III)</b>	21.001.902,4	27.424.407,6	19.065.209,5	19.499.096,0	23.179.964,9	29.651.844,6	21.611.926,1	25.794.844,0	21.024.430,4	21.409.670,7	25.481.554,0	20.548.744,4	275.694.594,6	282.089.985,0

Fonte : SEMFAPLAN  
Nota : Receita Corrente Líquida em reais e sem arredondamento :  
R\$ 275.694.595,60  
RCL dos últimos 12 meses

**Carlos de França Vilela**  
 PREFEITO

Josilene Alves da Silva Toledo  
 Assessora de Planejamento  
 Matr. 08264/31 - SEMFAPLAN - PMO  
 CRC-RJ 08360410-7

# DIÁRIO OFICIAL DO MUNICÍPIO DE QUEIMADOS

## ÓRGÃO OFICIAL DOS PODERES EXECUTIVO E LEGISLATIVO

# D.O.Q.

Criado Pela Lei nº. 986 de 07 de abril de 2010



**Nº. 141 - Sexta - feira, 28 de Julho de 2017 - Ano 01 - Página 10**

### RELATÓRIO RESUMIDO DA EXECUÇÃO ORÇAMENTÁRIA DEMONSTRATIVO DAS RECEITAS E DESPESAS PREVIDENCIÁRIAS DO REGIME PRÓPRIO DOS SERVIDORES PÚBLICOS

#### ORÇAMENTO DA SEGURIDADE SOCIAL PERÍODO DE REFERÊNCIA : 3º Bimestre / 2017

LRF, art 53, inciso II - Anexo 4

R\$1,00

RECEITAS PREVIDENCIÁRIAS	PREVISÃO INICIAL	PREVISÃO ATUALIZADA	RECEITAS REALIZADAS	
			Até 3º Bim/2017	Até 3º Bim/2016
<b>RECEITAS PREVIDENCIÁRIAS - RPPS (EXCETO INTRA-ORÇAMENTÁRIAS) (I)</b>	18.000.000,0	18.000.000,0	10.002.553,4	9.165.843,5
<b>RECEITAS CORRENTES</b>	18.000.000,0	18.000.000,0	10.002.553,4	9.165.843,5
Receita de Contribuições do Segurados	9.990.000,0	9.990.000,0	5.932.194,9	3.936.421,5
Pessoal Civil	9.990.000,0	9.990.000,0	5.932.194,9	3.936.421,5
Contribuição do Servidor Ativo Civil	9.640.000,0	9.640.000,0	5.784.127,8	3.808.067,5
Contribuição do Servidor Inativo Civil	300.000,0	300.000,0	130.589,4	118.313,5
Contribuição de Pensionista Civil	50.000,0	50.000,0	17.477,7	10.040,5
Outras Receitas de Contribuições	10.000,0	10.000,0	74.124,6	0,0
Receita Patrimonial	7.999.800,0	7.999.800,0	3.996.093,9	5.198.807,9
Receitas Imobiliárias	0,0	0,0	0,0	0,0
Receitas de Valores Mobiliários	7.999.800,0	7.999.800,0	3.996.093,9	5.198.807,9
Outras Receitas Patrimoniais	0,0	0,0	0,0	0,0
Receita de Serviços	0,0	0,0	0,0	0,0
Outras Receitas Correntes	200,0	200,0	140,0	30.614,1
Compensação Previdenciária do RGPS para o RPPS	100,0	100,0	0,0	0,0
Demais Receitas Correntes	100,0	100,0	140,0	30.614,1
<b>RECEITAS DE CAPITAL</b>	0,0	0,0	0,0	0,0
Alienação de Bens, Direitos e Ativos	0,0	0,0	0,0	0,0
Amortização de Empréstimos	0,0	0,0	0,0	0,0
Outras Receitas de Capital	0,0	0,0	0,0	0,0
<b>RECEITAS PREVIDENCIÁRIAS - RPPS (INTRA-ORÇAMENTÁRIAS) (II)</b>	13.000.000,0	13.000.000,0	1.960.143,6	5.440.959,0
<b>TOTAL DAS RECEITAS PREVIDENCIÁRIAS - RPPS (III)=(I+II)</b>	31.000.000,0	31.000.000,0	11.962.697,0	14.606.802,5

DESPESAS PREVIDENCIÁRIAS	DOTAÇÃO INICIAL	DOTAÇÃO ATUALIZADA	DESPESAS EMPENHADAS		DESPESAS LIQUIDADAS	
			3º Bim/2017	3º Bim/2016	3º Bim/2017	3º Bim/2016
<b>DESPESAS PREVIDENCIÁRIAS - RPPS (EXCETO INTRA-ORÇAMENTÁRIAS) (I)</b>	20.509.961,7	22.096.873,8	20.322.843,7	16.371.179,1	8.540.612,6	7.009.457,3
<b>ADMINISTRAÇÃO</b>	1.509.961,7	3.096.873,8	1.322.843,7	1.371.179,1	345.149,8	417.819,3
Despesas Correntes	1.441.700,0	1.441.700,0	1.322.843,7	1.371.179,1	345.149,8	417.819,3
Despesas de Capital	68.261,7	1.655.173,8	0,0	0,0	0,0	0,0
<b>PREVIDÊNCIA SOCIAL</b>	19.000.000,0	19.000.000,0	19.000.000,0	15.000.000,0	8.195.462,8	6.591.638,0
Pessoal Civil	19.000.000,0	19.000.000,0	19.000.000,0	15.000.000,0	8.195.462,8	6.591.638,0
Aposentadorias	16.000.000,0	16.000.000,0	16.000.000,0	15.000.000,0	7.113.122,4	6.591.638,0
Pensões	3.000.000,0	3.000.000,0	3.000.000,0	0,0	1.082.340,4	0,0
Outros Benefícios Previdenciários	0,0	0,0	0,0	0,0	0,0	0,0
Outras Despesas Previdenciárias	0,0	0,0	0,0	0,0	0,0	0,0
Compensação Previdenciária do RPPS para o RGPS	0,0	0,0	0,0	0,0	0,0	0,0
Demais despesas Previdenciárias	0,0	0,0	0,0	0,0	0,0	0,0
<b>DESPESAS PREVIDENCIÁRIAS - RPPS (INTRA-ORÇAMENTÁRIAS) (V)</b>	10.000,0	10.000,0	10.000,0	0,0	0,0	0,0
<b>TOTAL DAS DESPESAS PREVIDENCIÁRIAS - RPPS (VI)=(IV+V)</b>	20.519.961,7	22.106.873,8	20.332.843,7	16.371.179,1	8.540.612,6	7.009.457,3
<b>RESULTADO PREVIDENCIÁRIO - RPPS (VII) = (III-VI)</b>	10.480.038,3	8.893.126,2	-	-	3.422.084,4	7.597.345,2

APORTES DE RECURSOS PARA O REGIME PRÓPRIO DE PREVIDÊNCIA SOCIAL	PREVISÃO INICIAL	PREVISÃO ATUALIZADA	RECEITAS REALIZADAS		
			No Bimestre	Até 3º Bim/2017	Até 3º Bim/2016
<b>TOTAL DE APORTES PARA O RPPS</b>	0,0	0,0	0,0	0,0	0,0
Plano Financeiro	0,0	0,0	0,0	0,0	0,0
Recursos para Cobertura da Insuficiência Financeira	0,0	0,0	0,0	0,0	0,0
Recursos para Formação de Reservas	0,0	0,0	0,0	0,0	0,0
Outros aportes para o RPPS	0,0	0,0	0,0	0,0	0,0
Plano Previdenciário	0,0	0,0	0,0	0,0	0,0
Recursos para Cobertura de Déficit Financeiro	0,0	0,0	0,0	0,0	0,0
Recursos para Cobertura de Déficit Atuarial	0,0	0,0	0,0	0,0	0,0
Outros aportes para o RPPS	0,0	0,0	0,0	0,0	0,0

<b>RESERVA ORÇAMENTÁRIA DO RPPS</b>	<b>PREVISÃO ORÇAMENTÁRIA</b>
VALOR	10.480.038,3

BENS E DIREITOS DO RPPS	PERÍODO DE REFERÊNCIA	
	Jun/2017	Dez/2016
Caixa	0,0	0,0
Bancos Conta Movimento	81.386.416,6	51.440.752,2
Investimentos	-5.314.178,0	29.862.975,8
Outros Bens e Direitos	0,0	0,0
<b>TOTAL DE BENS E DIREITOS DO RPPS</b>	76.072.238,6	80.901.634,2

Josilene Alves da Silva Toledo  
 Assessor de Contabilidade Interno  
 Mat. 94790 - CGM - PMQ  
 CRC-RJ 083604/O-7

Carlos de França Vilela  
 Prefeito



# DIÁRIO OFICIAL DO MUNICÍPIO DE QUEIMADOS

## ÓRGÃO OFICIAL DOS PODERES EXECUTIVO E LEGISLATIVO

# D.O.Q.

Criado Pela Lei nº. 986 de 07 de abril de 2010



**Nº. 141 - Sexta - feira, 28 de Julho de 2017 - Ano 01 - Página 11**

### RELATÓRIO RESUMIDO DA EXECUÇÃO ORÇAMENTÁRIA DEMONSTRATIVO DAS RECEITAS E DESPESAS PREVIDENCIÁRIAS DO REGIME PRÓPRIO DOS SERVIDORES PÚBLICOS

#### ORÇAMENTO DA SEGURIDADE SOCIAL PERÍODO DE REFERÊNCIA : 3º Bimestre / 2017

LRF, art 53, inciso II - Anexo 4

R\$1,00

RECEITAS PREVIDENCIÁRIAS INTRA ORÇAMENTÁRIAS - RPPS	PREVISÃO INICIAL	PREVISÃO ATUALIZADA	RECEITAS REALIZADAS			
			Até 3º Bim/2017	Até 3º Bim/2016		
<b>RECEITAS CORRENTES (VIII)</b>	13.000.000,0	13.000.000,0	1.960.143,6	5.440.959,0		
<b>Receita de Contribuições</b>	12.999.950,0	12.999.950,0	1.960.143,6	5.440.959,0		
<b>Patronal</b>	12.999.950,0	12.999.950,0	1.960.143,6	5.440.959,0		
<b>Pessoal Civil</b>	12.999.950,0	12.999.950,0	1.960.143,6	5.440.959,0		
Contribuição Patronal do Servidor Ativo Civil	12.999.950,0	12.999.950,0	1.960.143,6	5.440.959,0		
Contribuição Patronal do Servidor Inativo Civil	0,0	0,0	0,0	0,0		
Contribuição Patronal de Pensionista Civil	0,0	0,0	0,0	0,0		
Contribuição Previdenciária para Cobertura de Déficit Atuarial	0,0	0,0	0,0	0,0		
Contribuição Previdenciária em Regime de Débitos e Parcelamentos	0,0	0,0	0,0	0,0		
<b>Receita Patrimonial</b>	0,0	0,0	0,0	0,0		
<b>Receita de Serviços</b>	0,0	0,0	0,0	0,0		
<b>Outras Receitas Correntes</b>	50,0	50,0	0,0	0,0		
<b>RECEITAS DE CAPITAL (IX)</b>	0,0	0,0	0,0	0,0		
Alienação de Bens	0,0	0,0	0,0	0,0		
Amortização de Empréstimos	0,0	0,0	0,0	0,0		
Outras Receitas de Capital	0,0	0,0	0,0	0,0		
<b>(-) DEDUÇÕES DA RECEITA (X)</b>	0,0	0,0	0,0	0,0		
<b>TOTAL RECEITAS PREVIDENCIÁRIAS INTRA-ORÇAMENTÁRIAS (XI)=(VIII+IX-X)</b>	<b>13.000.000,0</b>	<b>13.000.000,0</b>	<b>1.960.143,6</b>	<b>5.440.959,0</b>		
DESPESAS PREVIDENCIÁRIAS INTRA - ORÇAMENTÁRIAS RPPS	DOTAÇÃO INICIAL	DOTAÇÃO ATUALIZADA	DESPESAS EMPENHADAS		DESPESAS LIQUIDADAS	
			Até 3º Bim/2017	Até 3º Bim/2016	Até 3º Bim/2017	Até 3º Bim/2016
<b>ADMINISTRAÇÃO (XII)</b>	10.000,0	10.000,0	10.000,0	0,0	0,0	0,0
Despesas Correntes	10.000,0	10.000,0	10.000,0	0,0	0,0	0,0
Despesas de Capital	0,0	0,0	0,0	0,0	0,0	0,0
<b>TOTAL DAS DESPESAS PREVIDENCIÁRIAS INTRA - ORÇAMENTÁRIAS (XIII)=(XII)</b>	<b>10.000,0</b>	<b>10.000,0</b>	<b>10.000,0</b>	<b>0,0</b>	<b>0,0</b>	<b>0,0</b>

Fonte : SEMFAPLAN

Josilene Alves da Silva Toledo  
Assessor de Controle Interno  
Mat. 947610 - DENV/CRMO  
CRC-RJ-023004/O-7

Marcos Vinícius Brito  
CONTADOR  
CRC/RJ-023754/O-2  
Mstr. 4-30/0 P.M.O.

Paulo Cristiano da Silva  
Secretário Municipal de  
fazenda e planejamento  
Matr. 8264-31 / SEMFAPLAN P.M.O.

Carlos de França Vilela  
PREFEITO

**DIÁRIO OFICIAL DO MUNICÍPIO DE QUEIMADOS**  
**ÓRGÃO OFICIAL DOS PODERES EXECUTIVO E LEGISLATIVO**

**D.O.Q.**

Criado Pela Lei nº. 986 de 07 de abril de 2010



**Nº. 141 - Sexta - feira, 28 de Julho de 2017 - Ano 01 - Página 12**

MUNICÍPIO DE QUEIMADOS  
**RELATÓRIO RESUMIDO DA EXECUÇÃO ORÇAMENTÁRIA**  
**DEMONSTRATIVO DO RESULTADO NOMINAL**  
 ORÇAMENTOS FISCAL E DA SEGURIDADE SOCIAL  
 PERÍODO DE REFERÊNCIA : 3º Bimestre / 2017

11

LRF, art 53, inciso III - Anexo 5

RS\$1,00

DÍVIDA FISCAL LÍQUIDA	SALDO		
	Em 31/12/2016 (a)	Em 30/Abr/2017 (b)	Em 30/Jun/2017 (c)
DÍVIDA CONSOLIDADA (I)	503.532,9	503.532,9	503.532,9
DEDUÇÕES (II)	53.369.870,7	77.221.358,6	66.170.159,8
Disponibilidade de Caixa Bruta	55.504.612,6	78.763.655,2	67.385.741,6
(-) Restos a Pagar Processados (exceto precatórios)	2.134.741,9	1.542.296,6	1.215.581,8
DÍVIDA CONSOLIDADA LÍQUIDA (III) = (I - II)	-52.866.337,8	-76.717.825,7	-65.666.626,9
RECEITA DE PRIVATIZAÇÕES (IV)	0,0	0,0	0,0
PASSIVOS RECONHECIDOS (V)	0,0	0,0	0,0
<b>DÍVIDA FISCAL LÍQUIDA (VI) = (III + IV - V)</b>	<b>-52.866.337,8</b>	<b>-76.717.825,7</b>	<b>-65.666.626,9</b>

RESULTADO NOMINAL	PERÍODO DE REFERÊNCIA	
	No Bimestre (c - b)	Jan/2017 até Jun/2017 (c - a)
<b>VALOR</b>	<b>11.051.198,8</b>	<b>-12.800.289,1</b>

DISCRIMINAÇÃO DA META FISCAL	Valor
<b>META DE RESULTADO NOMINAL FIXADA NO ANEXO DE METAS FISCAIS DA LDO P/ O EXERCÍCIO DE REFERÊNCIA</b>	<b>0,0</b>

ESPECIFICAÇÃO	SALDO		
	Em 31/12/2016	Em 30/Abr/2017	Em 30/Jun/2017
DÍVIDA CONSOLIDADA PREVIDENCIÁRIA (VII)	449.075.160,5	114.138.955,2	124.445.792,6
Passivo Atuarial	449.075.160,5	114.138.955,2	124.445.792,6
Demais Dívidas	0,0	0,0	0,0
Deduções (VIII)	81.303.727,9	75.491.116,8	76.072.238,6
Ativo Disponível	81.303.727,9	81.986.845,1	81.386.416,6
Investimentos do RPPS	0,0	-6.495.728,3	-5.314.178,0
Haveres Financeiros	0,0	0,0	0,0
(-) Restos a Pagar Processados	0,0	0,0	0,0
DÍVIDA CONSOLIDADA LÍQUIDA PREVIDENCIÁRIA (IX) = (VII - VIII)	367.771.432,6	38.647.838,4	48.373.554,0
PASSIVOS RECONHECIDOS (X)	0,0	0,0	0,0
<b>DÍVIDA FISCAL LÍQUIDA PREVIDENCIÁRIA (XI) = (IX - X)</b>	<b>367.771.432,6</b>	<b>38.647.838,4</b>	<b>48.373.554,0</b>

Josilene Alves da Silva Toledo  
 Assessor de Controle Interno  
 Mat. 94790 - DGM/CEMIO  
 CRC-RJ 083604/O-7

Marcos Vinícius Freitas  
 CONTADOR  
 CRC/RJ 083654/O-2  
 Matr. 44381/P.M.Q.

Fábio Cristiano da Silva  
 Secretário Municipal de  
 Fazenda e Planejamento  
 Matr. 8264-31 / SEMFAPLAN P.M.Q.

Carlos de França Vilela  
 PREFEITO

Fonte : SEMFAPLAN



# DIÁRIO OFICIAL DO MUNICÍPIO DE QUEIMADOS

## ÓRGÃO OFICIAL DOS PODERES EXECUTIVO E LEGISLATIVO

# D.O.Q.

Criado Pela Lei nº. 986 de 07 de abril de 2010



**Nº. 141 - Sexta - feira, 28 de Julho de 2017 - Ano 01 - Página 13**

MUNICÍPIO DE QUEIMADOS  
RELATÓRIO RESUMIDO DA EXECUÇÃO ORÇAMENTÁRIA  
**DEMONSTRATIVO DO RESULTADO PRIMÁRIO**  
ORÇAMENTOS FISCAL E DA SEGURIDADE SOCIAL  
PERÍODO DE REFERÊNCIA : 3º Bimestre / 2017

LRF, art 53, inciso III - Anexo 6

R\$1,00

RECEITAS PRIMÁRIAS	PREVISÃO ATUALIZADA	RECEITAS REALIZADAS	
		Jan a Jun/2017	Jan a Jun/2016
<b>RECEITAS PRIMÁRIAS CORRENTES (I)</b>	303.999.986,0	137.363.569,6	138.788.127,7
Receitas Tributárias	35.000.000,0	14.983.019,4	16.855.233,6
Imposto s/ a Prop. Predial/Territorial Urbana (IPTU)	3.500.000,0	2.588.951,3	2.694.056,7
Impostos s/ Serviços de Qualquer Natureza (ISS)	20.000.000,0	6.798.278,2	8.220.253,1
Imposto s/ Transmissão de Bens Imóveis (ITBI)	1.000.000,0	794.149,6	336.435,8
Imposto de Renda Retido na Fonte (IRRF)	9.000.000,0	4.149.288,7	4.921.431,5
Outras Receitas Tributárias	1.500.000,0	652.351,6	683.056,5
Receita de Contribuição	30.399.950,0	11.809.868,7	12.959.499,4
Receita Previdenciária	22.999.950,0	7.966.463,0	9.377.380,5
Outras Receitas de Contribuições	7.400.000,0	3.843.405,7	3.582.118,9
Receita Patrimonial Líquida	1,0	7.001,8	0,0
Receita Patrimonial	11.000.000,0	6.406.940,8	6.894.478,6
(-)Aplicações Financeiras	10.999.999,0	6.399.939,0	6.894.478,6
Transferências Correntes*	234.899.985,0	108.716.438,6	106.696.377,6
Cota Parte FPM (80%)	43.760.000,0	22.417.331,9	20.697.556,5
Cota Parte ICMS (80%)	44.000.000,0	21.245.203,8	20.556.703,0
L.C. Nº 87/96 - ICMS Desoneração (80%)	144.000,0	75.025,4	71.823,2
Convênios	26.000.000,0	2.076.591,6	6.649.187,1
Outras Transferências Correntes	120.995.985,0	62.902.285,9	58.721.107,8
Demais Receitas Correntes	3.700.050,0	1.847.241,1	2.277.017,1
Dívida Ativa	2.500.357,0	1.029.161,4	1.466.005,7
Diversas Receitas Correntes	1.199.693,0	818.079,7	811.011,4
<b>RECEITAS DE CAPITAL (II)</b>	5,0	0,0	289.296,5
Operações de Crédito (III)	2,0	0,0	0,0
Amortização de Empréstimos (IV)	0,0	0,0	0,0
Alienação de Ativos (V)	0,0	0,0	0,0
Transferências de Capital	3,0	0,0	289.296,5
Convênios	3,0	0,0	289.296,5
Outras Transferências de Capital	0,0	0,0	0,0
Outras Receitas de Capital	0,0	0,0	0,0
<b>RECEITAS PRIMÁRIAS DE CAPITAL (VI) = (II-III-IV-V)</b>	3,0	0,0	289.296,5
<b>RECEITA PRIMÁRIA TOTAL (VII) = (I + VI)</b>	303.999.989,0	137.363.569,6	139.077.424,2

Josilene Alves da Silva Tolado  
Assessor de Controle Interno  
Mat. 94790/2010 - PMQ  
CRC RJ 083604/O-7

DESPESAS PRIMÁRIAS	DOTAÇÃO ATUALIZADA	DESPESAS EMPENHADAS		DESPESAS LIQUIDADAS	
		Jan a Jun/2017	Jan a Jun/2016	Jan a Jun/2017	Jan a Jun/2016
<b>DESPESAS CORRENTES (VIII)</b>	266.764.487,8	242.532.355,5	229.368.573,5	132.652.248,2	144.438.202,2
Pessoal e Encargos Sociais	171.813.768,4	167.338.043,0	152.163.787,7	88.885.206,4	96.333.708,5
Juros e Encargos da Dívida (IX)	999,0	0,0	0,0	0,0	0,0
Outras Despesas Correntes	94.949.720,4	75.194.312,5	77.204.785,7	43.767.041,9	48.104.493,7
<b>DESPESAS PRIMÁRIAS CORRENTES (X) = (VIII - IX)</b>	266.763.488,8	242.532.355,5	229.368.573,5	132.652.248,2	144.438.202,2
<b>DESPESAS DE CAPITAL (XI)</b>	39.145.613,6	4.511.067,0	12.495.351,5	2.054.533,6	11.807.243,0
Investimentos	39.145.613,6	4.511.067,0	12.495.351,5	2.054.533,6	11.807.243,0
Inversões Financeiras	0,0	0,0	0,0	0,0	0,0
Concessão de Empréstimos (XII)	0,0	0,0	0,0	0,0	0,0
Aquisição de Título de Capital já Integralizado (XIII)	0,0	0,0	0,0	0,0	0,0
Demais Inversões Financeiras	0,0	0,0	0,0	0,0	0,0
Amortização da Dívida (XIV)	0,0	0,0	0,0	0,0	0,0
<b>DESPESAS PRIMÁRIAS DE CAPITAL (XV) = (XI-XII-XIII-XIV)</b>	39.145.613,6	4.511.067,0	12.495.351,5	2.054.533,6	11.807.243,0
<b>RESERVA DE CONTINGÊNCIA (XVI)</b>	2.700.000,0	0,0	0,0	0,0	0,0
<b>RESERVA ORÇAMENTÁRIA DO RPPS (XVII)</b>	10.480.038,3	0,0	0,0	0,0	0,0
<b>DESPA PRIMÁRIA TOTAL (XVIII) = (X+XV+XVI+XVII)</b>	319.089.140,7	247.043.422,5	241.863.925,0	134.706.781,8	156.245.445,2
<b>RESULTADO PRIMÁRIO (VII - XVIII)</b>	-15.089.151,7	-109.679.852,9	-102.786.500,8	2.656.787,8	-17.168.021,0
<b>SALDO DE EXERCÍCIOS ANTERIORES</b>		0,0	0,0		

DISCRIMINAÇÃO DA META FISCAL	VALOR CORRENTE
<b>META DE RESULTADO PRIMÁRIO FIXADA NO ANEXO DE METAS FISCAIS DA LDO P/ EXERCÍCIO DE REFERÊNCIA</b>	0,0

Fonte : SEMFAPLAN

Nota : \*Para efeito deste Demonstrativo, o montante das Transferências Correntes corresponde, dentre outras receitas, ao total das Transferências Intergovernamentais, excluídas as Deduções da Receita Corrente para Formação do FUNDEB.

Município de Queimados  
COM. LOBOS  
GRC/RJ 083604/O-2  
Mstr. 4-30-10 P.M.Q.

Fabio Cristiano da Silva  
Secretário Municipal de  
Fazenda e Planejamento  
R. 8264-31 / SEMFAPLAN P.M.Q.

Carlos de França Vilela  
PREFEITO

**DIÁRIO OFICIAL DO MUNICÍPIO DE QUEIMADOS**  
**ÓRGÃO OFICIAL DOS PODERES EXECUTIVO E LEGISLATIVO**

**D.O.Q.**

Criado Pela Lei nº. 986 de 07 de abril de 2010



**Nº. 141 - Sexta - feira, 28 de Julho de 2017 - Ano 01 - Página 14**

13

MUNICÍPIO DE QUEIMADOS  
 RELATÓRIO RESUMIDO DA EXECUÇÃO ORÇAMENTÁRIA  
**DEMONSTRATIVO DOS RESTOS A PAGAR POR PODER E ÓRGÃO**  
 ORÇAMENTOS FISCAL E DA SEGURIDADE SOCIAL  
 PERÍODO DE REFERÊNCIA : 3º Bimestre / 2017

LRF, art 53, inciso V - Anexo 7

R\$1,00

PODER/ÓRGÃO	RESTOS A PAGAR PROCESSADOS E NÃO PROCESSADOS LIQUIDADOS					RESTOS A PAGAR NÃO-PROCESSADOS					
	Inscritos		Canc.	Pagos	Saldo	Exerc. Ant.	Inscritos		Canc.	Pagos	Saldo
	Exerc. Ant.	2016					2016	2016			
<b>RESTOS A PAGAR (EXCETO INTRA-ORÇAMENTARI)</b>											
<b>EXECUTIVO</b>											
PREFEITURA QUEIMADOS	160.944,9	413.652,3	61.200,0	225.330,8	288.066,4	0,0	2.603.600,5	56.876,2	1.654.637,3	892.087,0	
FUNDO MUN SAUDE QUEIMADOS	104.732,4	913.034,3	0,0	523.838,7	493.928,0	0,0	2.014.406,7	226.685,9	149.529,8	1.638.191,0	
INSTITUTO DE PREVIDÊNCIA DE QUEIMAD	0,0	0,0	0,0	0,0	0,0	0,0	403.585,1	244.209,6	159.375,5	0,0	
FUNDO MUNICIPAL DE ASSISTÊNCIA SOCIA	56.922,3	485.455,7	9.678,3	99.112,4	433.587,3	0,0	182.606,3	14.712,0	74.188,7	93.705,6	
<b>LEGISLATIVO</b>											
CAMARA QUEIMADOS	0,0	0,0	0,0	0,0	0,0	0,0	3.003,2	0,0	3.003,2	0,0	
<b>TOTAL (I)</b>	322.599,6	1.812.142,3	70.878,3	848.281,9	1.215.581,7	0,0	5.207.201,8	542.483,7	2.040.734,5	2.623.983,6	
<b>TOTAL (I + II)</b>	322.599,6	1.812.142,3	70.878,3	848.281,9	1.215.581,7	0,0	5.207.201,8	542.483,7	2.040.734,5	2.623.983,6	

Josilene Alves da Silva Toledo  
 Assessor de Controle Interno  
 Mat. 9479/0 - CGM - PMQ  
 CRC-RJ 083604/0-7

Marcelo Nunes Ferreira  
 COORDENADOR  
 GRC/RJ 00754/0-2  
 Matr. 4330/0 PMQ

Edoardo Cristiano da Silva  
 Secretário Municipal de  
 Fazenda e Planejamento  
 Matr. 8264-31 / SEMFAPLAN P.M.Q.

Carlos de França Vilela  
 PREFEITO



# DIÁRIO OFICIAL DO MUNICÍPIO DE QUEIMADOS

## ÓRGÃO OFICIAL DOS PODERES EXECUTIVO E LEGISLATIVO

# D.O.Q.

Criado Pela Lei nº. 986 de 07 de abril de 2010



**Nº. 141 - Sexta - feira, 28 de Julho de 2017 - Ano 01 - Página 15**

RELATÓRIO RESUMIDO DA EXECUÇÃO ORÇAMENTÁRIA  
DEMONSTRATIVO DAS RECEITAS E DESPESAS COM MANUTENÇÃO E DESENVOLVIMENTO DO ENSINO

ORÇAMENTOS FISCAL E DA SEGURIDADE SOCIAL  
PERÍODO DE REFERÊNCIA : 3º Bimestre / 2017

LEI 9.394/96, art 72 - Anexo 8

R\$1.00

RECEITA RESULTANTE DE IMPOSTOS (caput do art. 212 da Constituição)	PREVISÃO INICIAL	PREVISÃO ATUALIZADA (a)	RECEITAS REALIZADAS	
			Até 3º Bim/2017 (b)	% (b/a)
<b>1-RECEITAS DE IMPOSTOS</b>	36.000.006,0	36.000.006,0	15.160.521,1	42,11
1.1-Receita Resultante do Imposto sobre a Propriedade Predial e Territorial Urbana - IPTU	5.600.000,0	5.600.000,0	3.166.047,6	56,54
1.1.1-Imposto sobre a Propriedade Predial e Territorial Urbana - IPTU	3.500.000,0	3.500.000,0	2.588.951,3	73,97
1.1.2-Multas, Juros de Mora, Dívida Ativa e Outros Encargos do IPTU	2.100.000,0	2.100.000,0	577.096,3	27,48
1.2-Receita Resultante do Imposto sobre Transmissão Inter Vivos - ITBI	1.000.001,0	1.000.001,0	794.655,6	79,47
1.2.1-Imposto sobre Transmissão Inter Vivos - ITBI	1.000.000,0	1.000.000,0	794.149,6	79,41
1.2.2-Dívida Ativa e Outros Encargos do ITBI	1,0	1,0	506,05	600,00
1.3-Receita Resultante do Imposto sobre Serviços de Qualquer Natureza - ISS	20.400.000,0	20.400.000,0	7.050.529,2	34,56
1.3.1-Imposto sobre Serviços de Qualquer Natureza - ISS	20.000.000,0	20.000.000,0	6.798.278,2	33,99
1.3.2-Multas, Juros de Mora e Outros Encargos do ISS	400.000,0	400.000,0	252.251,0	63,06
1.4-Receita Resultante do Imposto sobre Imposto de Renda Retido na Fonte - IRRF	9.000.000,0	9.000.000,0	4.149.288,7	46,10
1.4.1-Imposto de Renda Retido na Fonte - IRRF	9.000.000,0	9.000.000,0	4.149.288,7	46,10
1.4.2-Multas, Juros, de Mora e Outros Encargos do IRRF	0,0	0,0	0,0	0,00
1.5-Receita Resultante do Imposto Territorial Rural - ITR (CF. art 153, §4º, III	5,0	5,0	0,0	0,00
1.5.1-ITR	5,0	5,0	0,0	0,00
1.5.2-Multas, Juros de Mora e Outros Encargos do ITR	0,0	0,0	0,0	0,00
<b>2-RECEITAS DE TRANSFERÊNCIAS CONSTITUCIONAIS E LEGAIS</b>	115.250.000,0	115.250.000,0	59.869.012,8	51,95
2.1-Cota-Parte FPM	54.000.000,0	54.000.000,0	28.021.664,5	51,89
2.1.1-Parcela referente à CF art. 159, I, alínea b	54.000.000,0	54.000.000,0	28.021.664,5	51,89
2.1.2-Parcela referente à CF art. 159, I, alínea d	0,0	0,0	0,0	0,00
2.1.3-Parcela referente à CF art. 159, I, alínea e	0,0	0,0	0,0	0,00
2.2-Cota-Parte ICMS	55.000.000,0	55.000.000,0	26.556.504,9	48,28
2.3-ICMS-Desoneração - L. C. nº87/1996	180.000,0	180.000,0	93.781,8	52,10
2.4-Cota-Parte IPI-Exportação	1.200.000,0	1.200.000,0	514.011,1	42,83
2.5-Cota-Parte ITR	20.000,0	20.000,0	1.339,2	6,70
2.6-Cota-Parte IPVA	4.850.000,0	4.850.000,0	4.681.711,3	96,53
2.7-Cota-Parte IOF-Ouro	0,0	0,0	0,0	0,00
<b>3-TOTAL DA RECEITA BRUTA DE IMPOSTOS (1 + 2)</b>	<b>151.250.006,0</b>	<b>151.250.006,0</b>	<b>75.029.533,9</b>	<b>49,61</b>

Josilene Alves da Silva Toledo  
Assessor de Contabilidade Interno  
Mat. 947919 - SEMFAPLAN  
CRC-RJ 083604/O-7

Mercado Neves Ferreira  
CONVIDADOR  
CRC/RJ 08754/O-2  
Matr. 4430/O P.M.Q.

Felipe Cristiano da Silva  
Secretário Municipal de  
Renda e Planejamento  
Matr. 8264-31 / SEMFAPLAN P.M.Q.

Carlos de França Vilela  
PREFEITO

# DIÁRIO OFICIAL DO MUNICÍPIO DE QUEIMADOS

## ÓRGÃO OFICIAL DOS PODERES EXECUTIVO E LEGISLATIVO

# D.O.Q.

Criado Pela Lei nº. 986 de 07 de abril de 2010



**Nº. 141 - Sexta - feira, 28 de Julho de 2017 - Ano 01 - Página 16**

RELATÓRIO RESUMIDO DA EXECUÇÃO ORÇAMENTÁRIA  
**DEMONSTRATIVO DAS RECEITAS E DESPESAS COM MANUTENÇÃO E DESENVOLVIMENTO DO ENSINO**  
**DEMONSTRATIVO DAS RECEITAS E DESPESAS COM MANUTENÇÃO E DESENVOLVIMENTO DO ENSINO**  
 ORÇAMENTOS FISCAL E DA SEGURIDADE SOCIAL  
 PERÍODO DE REFERÊNCIA : 3º Bimestre / 2017

45

LEI 9.394/96, art 72 - Anexo 8

R\$1,00

RECEITAS ADICIONAIS PARA FINANCIAMENTO DO ENSINO	PREVISÃO INICIAL	PREVISÃO ATUALIZADA (a)	RECEITAS REALIZADAS	
			Até 3º Bim/2017 (b)	% (b/a)
4-RECEITA DA APLIC. FINANC. DE OUTROS RECURSOS DE IMPOSTOS VINC. AO ENSINO	80.000,0	80.000,0	7.511,2	9,39
5-RECEITA DE TRANSFERÊNCIAS DO FNDE	9.820.014,0	9.820.014,0	5.172.102,7	52,67
5.1-Transferências do Salário-Educação	8.000.000,0	8.000.000,0	4.196.901,7	52,46
5.2-Transferências Diretas - PDDE	7,0	7,0	1.240,0	174,29
5.3-Transferências Diretas - PNAE	1.700.000,0	1.700.000,0	632.991,2	37,23
5.4-Transferências Diretas - PNATE	100.000,0	100.000,0	23.856,9	23,86
5.5-Transferências Diretas - FNDE	7,0	7,0	0,0	0,00
5.6-Aplicações Financeiras Recursos do FNDE	20.000,0	20.000,0	317.112,9	1585,56
6-RECEITA DE TRANSFERÊNCIAS DE CONVÊNIOS	1,5	1,5	0,0	0,00
6.1- Transferências de Convênios	1,5	1,5	0,0	0,00
6.2-Aplicação Financeira de Recursos de Convênios	0,0	0,0	0,0	0,00
7-RECEITA DE OPERAÇÕES DE CRÉDITO	0,0	0,0	0,0	0,00
8-OUTRAS RECEITAS PARA FINANCIAMENTO DO ENSINO	0,0	0,0	0,0	0,00
<b>9-TOTAL RECEITAS ADICIONAIS PARA FINANCIAMENTO DO ENSINO (4 + 5 + 6 + 7 + 8)</b>	<b>9.900.015,5</b>	<b>9.900.015,5</b>	<b>5.179.613,9</b>	<b>52,32</b>

**FUNDEB**

RECEITAS DO FUNDEB	PREVISÃO INICIAL	PREVISÃO ATUALIZADA (a)	RECEITAS REALIZADAS	
			Até 3º Bim/2017 (b)	% (b/a)
10-RECEITAS DESTINADAS AO FUNDEB	22.490.000,0	22.490.000,0	11.973.802,5	53,24
10.1-Cota-Parte FPM Destinada ao FUNDEB - (20% de 2.1.1)	10.240.000,0	10.240.000,0	5.604.332,6	54,73
10.2-Cota-Parte ICMS Destinada ao FUNDEB - (20% de 2.2)	11.000.000,0	11.000.000,0	5.311.301,1	48,28
10.3-ICMS-Desoneração Destinada ao FUNDEB - (20% de 2.3)	36.000,0	36.000,0	18.756,4	52,10
10.4-Cota-Parte IPI-Exportação Destinada ao FUNDEB - (20% de 2.4)	240.000,0	240.000,0	102.802,2	42,83
10.5-Cota-Parte ITR ou ITR arrecadado (20% de 1.5 + 2.5)	4.000,0	4.000,0	267,8	6,70
10.6-Cota-Parte IPVA Destinada ao FUNDEB - (20% de 2.6)	970.000,0	970.000,0	936.342,4	96,53
11-RECEITAS RECEBIDAS DO FUNDEB	49.000.000,0	49.000.000,0	25.295.069,0	51,62
11.1-Transferências de Recursos do FUNDEB	48.850.000,0	48.850.000,0	25.274.099,1	51,74
11.2-Complementação da União ao FUNDEB	0,0	0,0	0,0	0,00
11.3-Receita de Aplicação Financeira dos Recursos FUNDEB	150.000,0	150.000,0	20.969,9	13,98
<b>12-RESULTADO LÍQUIDO DAS TRANSFERÊNCIAS DO FUNDEB (11.1 - 10)</b>	<b>26.360.000,0</b>	<b>26.360.000,0</b>	<b>13.300.296,6</b>	<b>50,46</b>

[SE RESULTADO LÍQUIDO DA TRANSFERÊNCIA (12 > 0)] = ACRÉSCIMO RESULTANTE DAS TRANSFERÊNCIAS DO FUNDEB

[SE RESULTADO LÍQUIDO DA TRANSFERÊNCIA (12 > 0)] = DECRÉSCIMO RESULTANTE DAS TRANSFERÊNCIAS DO FUNDEB

DESPESAS DO FUNDEB	DOTAÇÃO INICIAL	DOTAÇÃO ATUALIZADA (d)	DESPESAS EMPENHADAS		DESPESAS LIQUIDADAS	
			Até 3º Bim/2017 (e)	% (f)=(e/d)	Até 3º Bim/2017 (g)	% (h)=(g/d)
13-PAGAMENTO DOS PROFISSIONAIS DO MAGISTÉRIO	48.378.983,0	49.168.246,1	47.752.263,1	97,12	27.167.535,8	55,25
13.1-Com Educação Infantil	0,0	0,0	0,0	0,00	0,0	0,00
13.2-Com Ensino Fundamental	48.378.983,0	49.168.246,1	47.752.263,1	97,12	27.167.535,8	55,25
14-OUTRAS DESPESAS	621.017,0	614.017,0	1.910.972,0	311,22	1.759.795,1	286,60
14.1-Com Educação Infantil	10.014,0	10.014,0	0,0	0,00	0,0	0,00
14.2-Com Ensino Fundamental	611.003,0	604.003,0	1.910.972,0	316,38	1.759.795,1	291,36
<b>15-TOTAL DAS DESPESAS DO FUNDEB (13+14)</b>	<b>49.000.000,0</b>	<b>49.782.263,1</b>	<b>49.663.235,1</b>	<b>99,76</b>	<b>28.927.330,9</b>	<b>58,11</b>

**DEDUÇÕES PARA FINS DE LIMITE DO FUNDEB PARA PAGAMENTO DOS PROFISSIONAIS DE ENSINO**

16-RESTOS A PAGAR INSCRITOS NO EXERCÍCIO SEM DISPONIBILIDADE FINANCEIRA DE RECURSOS DO FUNDEB	0,00
16.1-FUNDEB 60%	0,00
16.2-FUNDEB 40%	0,00
17-DESPESAS CUSTEADAS COM O SUPERÁVIT FINANCEIRO, DO EXERCÍCIO ANTERIOR, DO FUNDEB	0,00
17.1-FUNDEB 60%	0,00
17.2-FUNDEB 40%	0,00
<b>18-TOTAL DE DEDUÇÕES CONSIDERADAS PARA FINS DE LIMITE DO FUNDEB(16+17)</b>	<b>0,00</b>

**INDICADORES DO FUNDEB**

19-TOTAL DE DESPESAS DO FUNDEB PARA FINS DE LIMITE (15 - 18)	28.927.330,90
19.1-MÍNIMO DE 60% DO FUNDEB NA REMUNERAÇÃO DO MAGISTÉRIO (13-(16.1+17.1))/(11)X100	107,40
19.2-MÁXIMO DE 40% EM DESPESAS COM MDE QUE NÃO REMUNERAÇÃO DO MAGISTÉRIO (14-(16.2+17.2))/(XX)X100	6,96
19.3-MÁXIMO DE 5% NÃO APLICADO NO EXERCÍCIO (100-(19.1+19.2))	-14,36

**CONTROLE DA UTILIZAÇÃO DE RECURSOS NO EXERCÍCIO SUBSEQUENTE**

20-RECURSOS RECEBIDOS DO FUNDEB EM 2016 QUE NÃO FORAM UTILIZADOS	782.263,10
21-DESPESAS CUSTEADAS COM O SALDO DO ITEM 20 ATÉ O PRIMEIRO TRIMESTRE DE 2017	0,00

Josilene Alves da Silva Toledo  
Assessor de Controle Interno  
Mat. 9479/0-0261 - P.M.Q.  
CRC-RJ 027604/0-7

Carlos Cristiano da Silva  
CONDOMINIO  
CRC/RJ 031.517/0-2  
Mat. 4432/0 P.M.Q.

Carlos Cristiano da Silva  
Secretário Municipal de  
Fazenda e Planejamento  
Mat. 8264-31 / SEMFAPLAN P.M.Q.

Carlos de França Vilela  
PREFEITO



# DIÁRIO OFICIAL DO MUNICÍPIO DE QUEIMADOS

## ÓRGÃO OFICIAL DOS PODERES EXECUTIVO E LEGISLATIVO

# D.O.Q.

Criado Pela Lei nº. 986 de 07 de abril de 2010



**Nº. 141 - Sexta - feira, 28 de Julho de 2017 - Ano 01 - Página 17**

### RELATÓRIO RESUMIDO DA EXECUÇÃO ORÇAMENTÁRIA DEMONSTRATIVO DAS RECEITAS E DESPESAS COM MANUTENÇÃO E DESENVOLVIMENTO DO ENSINO

ORÇAMENTOS FISCAL E DA SEGURIDADE SOCIAL  
PERÍODO DE REFERÊNCIA : 3º Bimestre / 2017

LEI 9.394/96, art 72 - Anexo 8

R\$1,00

DESPESAS COM AÇÕES TÍPICAS DE MANUTENÇÃO E DESENVOLVIMENTO DO ENSINO	DOTAÇÃO INICIAL	DOTAÇÃO ATUALIZADA (d)	DESPESAS EMPENHADAS		DESPESAS LIQUIDADAS	
			Até 3º Bim/2017 (e)	% (f/d)x100	Até 3º Bim/2017 (f)	% (f/d)x100
22-EDUCAÇÃO INFANTIL	11.035,0	11.035,0	17.533,4	158,89	2.000,0	18,12
22.1-Despesas Custeadas com Recursos do FUNDEB	10.014,0	10.014,0	0,0	0,00	0,0	0,00
22.2-Despesas Custeadas com Outros Recursos de Impostos	1.021,0	1.021,0	17.533,4	717,28	2.000,0	195,89
23-ENSINO FUNDAMENTAL	67.098.448,3	67.835.711,4	67.665.839,9	99,75	40.819.134,4	60,17
23.1-Despesas Custeadas com Recursos do FUNDEB	48.989.986,0	49.772.249,1	49.663.235,1	99,78	28.927.330,9	58,12
23.2-Despesas Custeadas com Outros Recursos de Impostos	18.108.462,3	18.063.462,3	18.002.604,8	99,66	11.891.803,5	65,83
24-ENSINO MÉDIO	0,0	0,0	0,0	0,00	0,0	0,00
25-ENSINO SUPERIOR	0,0	0,0	0,0	0,00	0,0	0,00
26-ENSINO PROFISSIONAL NÃO INTEGRADO AO ENSINO REGULAR	0,0	0,0	0,0	0,00	0,0	0,00
27-OUTRAS	499,0	499,0	0,0	0,00	0,0	0,00
28-TOTAL DESPESAS C/ AÇÕES TÍPICAS DE MDE(23+24+25+26+27+28)	67.109.982,3	67.847.245,4	67.683.373,3	99,76	40.821.134,4	60,17
DEDUÇÕES CONSIDERADAS PARA FINS DE LIMITE CONSTITUCIONAL					VALOR	
29-RESULTADO LÍQUIDO DAS TRANSFERÊNCIAS DO FUNDEB = (12)					13.300.296,60	
30-DESPESAS CUSTEADAS COM A COMPLEMENTAÇÃO DO FUNDEB NO EXERCÍCIO					0,00	
31-RECEITA DE APLICAÇÃO DOS RECURSOS DO FUNDEB ATÉ O BIMESTRE = (49 h)					20.969,90	
32-DESPESAS CUSTEADAS COM O SUPERÁVIT FINANCEIRO DO FUNDEB DO EXERCÍCIO ANTERIOR					0,00	
33-DESPESAS CUSTEADAS COM O SUPERÁVIT FINANCEIRO DE OUTROS RECURSOS DE IMPOSTOS DO EXERCÍCIO ANTERIOR					0,00	
34-RESTOS A PAGAR INSCRITOS NO EXERCÍCIO SEM DISPONIBILIDADE FINANCEIRA DE RECURSOS DE IMPOSTOS VINCULADOS AO ENSINO					0,00	
35-CANCELAMENTO NO EXERCÍCIO, DE RESTOS A PAGAR INSCRITOS COM DISPONIBILIDADE FINANCEIRA DE RECURSOS DE IMPOSTOS VINCULADOS AO ENSINO = (45g)					0,00	
36-TOTAL DAS DEDUÇÕES CONSIDERADAS PARA FINS DE LIMITES CONSTITUCIONAIS (29+30+31+32+33+34+35)					13.321.266,50	
37-TOTAL DAS DESPESAS PARA FINS DE LIMITE (22+23)-36					27.499.867,90	
38-MÍNIMO DE 25% DAS RECEITAS RESULTANTES DE IMPOSTOS NA MANUTENÇÃO E DESENVOLVIMENTO DO ENSINO ((38)/(3))X100%					36,65	

#### OUTRAS INFORMAÇÕES PARA CONTROLE

OUTRAS DESPESAS CUSTEADAS COM RECEITAS ADICIONAIS PARA FINANCIAMENTO DO ENSINO	DOTAÇÃO INICIAL	DOTAÇÃO ATUALIZADA (d)	DESPESAS EMPENHADAS		DESPESAS LIQUIDADAS	
			Até 3º Bim/2017 (e)	% (f/d)x100	Até 3º Bim/2017 (g)	(h)=g/d
39-DESPESAS CUSTEADAS C/APLIC. FIN. EM OUTROS RECURSOS DE IMPOSTOS VINC. AO ENSINO	0,0	0,0	0,0	0,00	0,0	0,00
40-DESPESAS CUSTEADAS COM A CONTRIBUIÇÃO DO SALÁRIO-EDUCAÇÃO	8.080.000,0	8.080.000,0	5.998.651,7	74,24	2.461.252,1	30,46
41-DESPESAS CUSTEADAS COM OPERAÇÃO DE CRÉDITO	0,0	0,0	0,0	0,00	0,0	0,00
42-DESPESAS CUSTEADAS COM OUTRAS RECEITAS PARA FINANCIAMENTO DO ENSINO	1.810.017,8	1.852.003,1	1.621.868,0	87,57	597.159,6	32,24
43-TOTAL OUTRAS DESPESAS CUSTEADAS C/RECEITAS ADIC. P/FINANC DO ENSINO (40+41+42+43)	9.890.017,8	9.932.003,1	7.620.519,7	76,73	3.058.411,7	30,79
44-TOTAL GERAL DAS DESPESAS COM MDE (29+44)	77.000.000,0	77.779.248,4	75.303.893,0	96,82	43.879.546,1	56,42

RESTOS A PAGAR INSCRITOS COM DISPONIBILIDADE FINANCEIRA DE RECURSOS DE IMPOSTOS VINCULADOS AO ENSINO	SALDO ATÉ O BIMESTRE	Cancelado em 2017 (g)
45-RESTOS A PAGAR DE DESPESAS COM MANUTENÇÃO E DESENVOLVIMENTO DO ENSINO	-229.779,40	0,00
45.1- EXECUTADOS COM RECURSOS DE IMPOSTOS VINCULADOS AO ENSINO	-229.779,40	0,00
45.2-EXECUTADOS COM RECURSOS DO FUNDEB	0,00	0,00

CONTROLE DA DISPONIBILIDADE FINANCEIRA	FUNDEB	SALÁRIO EDUCAÇÃO
46-DISPONIBILIDADE FINANCEIRA EM 31 DE DEZEMBRO DE <EXERCÍCIO ANTERIOR>	1.097.895,30	186.626,60
47-(+) INGRESSO DE RECURSOS ATÉ O BIMESTRE	25.274.099,10	4.196.901,70
48-(-) PAGAMENTOS EFETUADOS ATÉ O BIMESTRE	28.037.512,00	2.355.025,80
48.1-ORÇAMENTO DO EXERCÍCIO	28.037.512,00	2.125.246,40
48.2-RESTOS A PAGAR	0,00	229.779,40
49-(+) RECEITA DE APLICAÇÃO FINANCEIRA DOS RECURSOS ATÉ O BIMESTRE	20.969,90	317.112,90
50-(-) DISPONIBILIDADE FINANCEIRA ATÉ O BIMESTRE	-1.644.547,70	2.345.615,40
51-(+) Ajustes	1.644.547,70	0,00
51.1 Retenções	0,00	0,00
51.2 Conciliação Bancária	1.644.547,70	0,00
52- (=) SALDO FINANCEIRO CONCILIADO	0,00	2.345.615,40

FONTE :  
 1 Caput do artigo 212 da CF/1988  
 2 Os valores referentes à parcela dos restos a Pagar inscritos sem disponibilidade financeira vinculada à educação deverão ser informados somente no RREO do último bimestre do exercício.  
 3 Limites mínimos anuais a serem cumpridos no encerramento do exercício, no âmbito de atuação prioritária, conforme Lei 9.394/96, art. 11, V.

#### AJUSTE DAS DESPESAS COM MANUTENÇÃO E DESENVOLVIMENTO DO ENSINO

<b>VINCULADAS ÀS RECEITAS RESULTANTES DE IMPOSTOS</b>		
Despesas com Ensino Fundamental ( 24.2 )		11.893.803,50
Despesas com Educação Infantil em Creches e Pré-Escolas ( 23.2 )		11.891.803,50
Outras Despesas com Ensino		2.000,00
<b>PARCELA DA TRANSFERÊNCIA DESTINADA À FORMAÇÃO DO FUNDEB ( 10 )</b>		11.973.802,50
<b>INATIVOS PAGOS COM RECURSOS DO TESOURO ( 40 )</b>		0,00
Despesas com Ensino Fundamental		0,00
Despesas com Educação Infantil em Creches e Pré-Escolas		0,00
<b>TOTAL DA DESPESA COM MANUTENÇÃO E DESENVOLVIMENTO DO ENSINO - ( 24.2 + 23.2 + 10 + 40 )</b>		23.867.606,00
<b>AJUSTE DA TABELA DE CUMPRIMENTO DOS LIMITES CONSTITUCIONAIS</b>		
Mínimo de <25%> das receitas resultantes de impostos na manutenção e desenvolvimento do ensino - Caput do artigo 212 da CF/88		31,81
Mínimo de <60%> do FUNDEB na remuneração do magistério do Ensino Fundamental - caput § 5º do artigo 60 do ADCT		107,40

Josilene Alves da Silva Toledo  
 Assessora de Oport. Interno  
 Matr. 8275470-2  
 GRC/RJ 0875470-2  
 Matr. 4-3370 P.M.O.

Fábio Cristiano da Silva  
 Secretário Municipal de  
 Fazenda e Planejamento  
 Matr. 8264-31 - SEMP/PLAV P.M.O.

Carlos de França Vilela  
 PREFEITO



# DIÁRIO OFICIAL DO MUNICÍPIO DE QUEIMADOS

## ÓRGÃO OFICIAL DOS PODERES EXECUTIVO E LEGISLATIVO

# D.O.Q.

Criado Pela Lei nº. 986 de 07 de abril de 2010



**Nº. 141 - Sexta - feira, 28 de Julho de 2017 - Ano 01 - Página 18**

### DEMONSTRATIVO DAS RECEITAS DE IMPOSTOS E DAS DESPESAS PRÓPRIAS COM SAÚDE

ORÇAMENTOS FISCAL E DA SEGURIDADE SOCIAL  
PERÍODO DE REFERÊNCIA : 3º Bimestre / 2017

17

ADCT, art 77 - Anexo 12

R\$ 1,00


RECEITAS PARA APURAÇÃO DA APLICAÇÃO EM AÇÕES E SERVIÇOS PÚBLICOS DE SAÚDE	PREVISÃO INICIAL	PREVISÃO ATUALIZADA (a)	RECEITAS REALIZADAS	
			Até 3º Bim/2017 (b)	% (b/a)
<b>RECEITA DE IMPOSTOS LIQUIDA (I)</b>	36.000.006,0	36.000.006,0	15.160.521,1	42,11
Imposto Predial e Territorial Urbano - IPTU	3.500.000,0	3.500.000,0	2.588.951,3	73,97
Imposto sobre Transmissão de Bens Intervivos - ITBI	1.000.000,0	1.000.000,0	794.149,6	79,41
Imposto sobre Serviços de Qualquer Natureza - ISS	20.000.000,0	20.000.000,0	6.798.278,2	33,99
Imposto de Renda Retido na Fonte - IRRF	9.000.000,0	9.000.000,0	4.149.288,7	46,10
Imposto Territorial Rural - ITR	5,0	5,0	0,0	0,00
Multas, Juros de Mora e Outros Encargos dos Impostos	200.001,0	200.001,0	91.188,4	45,59
Dívida Ativa dos Impostos	2.300.000,0	2.300.000,0	738.664,9	32,12
Multas, Juros de Mora e Outros Encargos da Dívida Ativa	0,0	0,0	0,0	0,00
<b>RECEITAS DE TRANSFERÊNCIAS CONSTITUCIONAIS</b>	115.250.000,0	115.250.000,0	59.869.012,8	51,95
Cota-Parte FPM	54.000.000,0	54.000.000,0	28.021.664,5	51,89
Cota-Parte ITR	20.000,0	20.000,0	1.339,2	6,70
Cota-Parte IPVA	4.850.000,0	4.850.000,0	4.681.711,3	96,53
Cota-Parte ICMS	55.000.000,0	55.000.000,0	26.556.504,9	48,28
Cota-Parte IPI-Exportação	1.200.000,0	1.200.000,0	514.011,1	42,83
Compensações Financeiras Provenientes de Impostos e Transferências	0,0	0,0	0,0	0,00
<b>CONSTITUCIONAIS</b>	180.000,0	180.000,0	93.781,8	52,10
Desoneração ICMS (LC 87/96)	180.000,0	180.000,0	93.781,8	52,10
Outras	0,0	0,0	0,0	0,00
<b>TOTAL DAS RECEITAS PARA APURAÇÃO DA APLICAÇÃO EM AÇÕES E SERVIÇOS PÚBLICOS DE SAÚDE (III) = I + II</b>	<b>151.250.006,0</b>	<b>151.250.006,0</b>	<b>75.029.533,9</b>	<b>49,61</b>

RECEITAS ADICIONAIS PARA FINANCIAMENTO DA SAÚDE	PREVISÃO INICIAL	PREVISÃO ATUALIZADA (c)	RECEITAS REALIZADAS	
			Até 3º Bim/2017 (d)	% (d/c)
<b>TRANSFERÊNCIA DE RECURSOS DO SISTEMA ÚNICO DE SAÚDE-SUS</b>	43.143.296,0	43.143.296,0	22.876.485,3	53,02
Provenientes da União	40.000.100,0	40.000.100,0	21.350.236,2	53,38
Provenientes dos Estados	2.499.999,0	2.499.999,0	825.000,0	33,00
Provenientes de Outros Municípios	0,0	0,0	0,0	0,00
Outras Receitas do SUS	643.197,0	643.197,0	701.249,1	109,03
<b>TRANSFERÊNCIAS VOLUNTÁRIAS</b>	0,0	0,0	0,0	0,00
<b>RECEITAS DE OPERAÇÕES DE CRÉDITO VINCULADAS À SAÚDE</b>	0,0	0,0	0,0	0,00
<b>OUTRAS RECEITAS PARA FINANCIAMENTO DA SAÚDE</b>	0,0	0,0	0,0	0,00
<b>TOTAL RECEITAS ADICIONAIS PARA FINANCIAMENTO DA SAÚDE</b>	<b>43.143.296,0</b>	<b>43.143.296,0</b>	<b>22.876.485,3</b>	<b>53,02</b>

DESPESAS COM SAÚDE (Por Grupo de Natureza da Despesa)	DOTAÇÃO INICIAL	DOTAÇÃO ATUALIZADA (e)	DESPESAS EMPENHADAS		DESPESAS LIQUIDADAS	
			Até 3º Bim/2017 (f)	% (f/e)	Até 3º Bim/2017 (g)	% (g/e)
<b>DESPESAS CORRENTES</b>	74.935.010,9	74.705.010,9	63.425.631,1	84,90	33.859.681,9	45,32
Pessoal e Encargos Sociais	35.202.014,0	35.362.014,0	31.302.500,4	88,52	18.325.646,7	51,82
Juros e Encargos da Dívida	0,0	0,0	0,0	0,00	0,0	0,00
Outras Despesas Correntes	39.732.996,9	39.342.996,9	32.123.130,7	81,65	15.534.035,2	39,48
<b>DESPESAS DE CAPITAL</b>	3.064.989,1	4.973.968,4	2.032.468,4	40,86	464.866,4	9,35
Investimentos	3.064.989,1	4.973.968,4	2.032.468,4	40,86	464.866,4	9,35
Inversões Financeiras	0,0	0,0	0,0	0,00	0,0	0,00
Amortização da Dívida	0,0	0,0	0,0	0,00	0,0	0,00
<b>TOTAL DAS DESPESAS COM SAÚDE (IV)</b>	<b>78.000.000,0</b>	<b>79.678.979,3</b>	<b>65.458.099,5</b>	<b>82,15</b>	<b>34.324.548,3</b>	<b>43,08</b>

DESPESAS COM SAÚDE NÃO COMPUTADAS PARA FINS DE APURAÇÃO DO PERCENTUAL MÍNIMO	DOTAÇÃO INICIAL	DOTAÇÃO ATUALIZADA	DESPESAS EMPENHADAS		DESPESAS LIQUIDADAS	
			Até 3º Bim/2017 (h)	% (h/IV)	Até 3º Bim/2017 (i)	% (i/IV)
DESAPENHAS COM INATIVOS E PENSIONISTAS	0,0	0,0	0,0	0,00	0,0	0,00
DESAPENHAS COM ASSISTÊNCIA À SAÚDE QUE NÃO ATENDE AO PRINCÍPIO DE ACESSO UNIVERSAL	0,0	0,0	0,0	0,00	0,0	0,00
<b>DESAPENHAS CUSTEADAS COM OUTROS RECURSOS</b>	<b>43.143.296,5</b>	<b>44.822.275,8</b>	<b>33.667.897,3</b>	<b>51,43</b>	<b>15.894.673,5</b>	<b>46,31</b>
Recursos de Transferência do Sistema Único de Saúde - SUS	43.143.296,5	44.822.275,8	33.667.897,3	51,43	15.894.673,5	46,31
Recursos de Operações de Crédito	0,0	0,0	0,0	0,00	0,0	0,00
Outros Recursos	0,0	0,0	0,0	0,00	0,0	0,00
<b>OUTRAS AÇÕES E SERVIÇOS NÃO COMPUTADOS</b>	<b>0,0</b>	<b>0,0</b>	<b>0,0</b>	<b>0,00</b>	<b>0,0</b>	<b>0,00</b>
RESTOS A PAGAR NÃO PROCESSADOS INSCRITOS INDEVIDAMENTE NO EXERCÍCIO SEM DISPONIBILIDADE FINANCEIRA*	0,0	0,0	0,0	0,00	0,0	0,00
DESAPENHAS CUSTEADAS COM DISPONIBILIDADE DE CAIXA VINCULADA AOS RESTOS A PAGAR CANCELADOS*	0,0	0,0	0,0	0,00	0,0	0,00
DESAPENHAS CUSTEADAS C/REC VINCULADOS A PARCELA DO % MÍNIMO NÃO APLICADAS EM AÇÕES E SERV. SAÚDE EM EXER. ANTERIORES*	0,0	0,0	0,0	0,00	0,0	0,00
<b>TOTAL DAS DESAPENHAS COM SAÚDE NÃO COMPUTADAS (V)</b>	<b>43.143.296,5</b>	<b>44.822.275,8</b>	<b>33.667.897,3</b>	<b>51,43</b>	<b>15.894.673,5</b>	<b>46,31</b>
<b>TOTAL DAS DESAPENHAS COM AÇÕES E SERVIÇOS PÚBLICOS DE SAÚDE (VI) = (IV - V)</b>	<b>34.856.703,5</b>	<b>34.856.703,5</b>	<b>31.790.202,2</b>	<b>48,57</b>	<b>18.429.874,8</b>	<b>53,69</b>

  
 Josilene Alves da Silva Toledo  
 Assessora de Planejamento Interno  
 Matr. 94790 - CGM - PMQ  
 CRC-RJ 083604/O-7

  
 Carlos de França Vilela  
 Secretário Municipal de  
 Fazenda e Planejamento  
 Matr. 8264-31 / SENFAPLAN P.P.Q.

  
 Carlos de França Vilela  
 PREFEITO



# DIÁRIO OFICIAL DO MUNICÍPIO DE QUEIMADOS

## ÓRGÃO OFICIAL DOS PODERES EXECUTIVO E LEGISLATIVO

# D.O.Q.

Criado Pela Lei nº. 986 de 07 de abril de 2010



**Nº. 141 - Sexta - feira, 28 de Julho de 2017 - Ano 01 - Página 19**

18

**PERCENTUAL DE APLICAÇÃO EM AÇÕES E SERVIÇOS PÚBLICOS DE SAÚDE SOBRE A RECEITA DE IMPOSTOS-LÍQUIDA E TRANSFERÊNCIAS CONSTITUCIONAIS E LEGAIS (VII%) = (VII / IIIb X 100) - LIMITE CONSTITUCIONAL 15% (4\*\*)** 24,56 %

**VALOR REFERENTE À DIFERENÇA ENTRE O VALOR EXECUTADO E O LIMITE MÍNIMO CONSTITUCIONAL [(VII - 15)/100xIIIb] 6** 7.175.444,7

EXECUÇÃO DE RESTOS A PAGAR NÃO PROCESSADOS INSCRITOS COM DISPONIBILIDADE DE CAIXA	INSCRITOS	CANCELADOS/PRESCRITOS	PAGOS	A PAGAR	PARCELA CONSIDERADA NO LIMITE
Inscritos em 2016	0,0	0,0	0,00	0,00	0,00
Inscritos em 2015	0,0	0,0	0,00	0,00	0,00
Inscritos em 2014	0,0	0,0	0,00	0,00	0,00
Inscritos em 2013	0,0	0,0	0,00	0,00	0,00
Inscritos em 2012	0,0	0,0	0,00	0,00	0,00
Inscritos em exercícios anteriores a 2012 (Somatório)					
<b>Total</b>	<b>0,0</b>	<b>0,0</b>	<b>0,00</b>	<b>0,00</b>	<b>0,00</b>

CONTROLE DOS RESTOS A PAGAR CANCELADOS OU PRESCRITOS PARA FINS DE APLICAÇÃO DA DISPONIBILIDADE DE CAIXA CONFORME ARTIGO 24, §1º E §2º	RESTOS A PAGAR CANCELADOS OU PRESCRITOS		
	Saldo Inicial	Despesas custeadas no exercício de referência (j)	Saldo Final (Não Aplicado)
Restos a Pagar Cancelados ou Prescritos em 2016	0,0	0,0	0,00
Restos a Pagar Cancelados ou Prescritos em 2015	0,0	0,0	0,00
Restos a Pagar Cancelados ou Prescritos em 2014	0,0	0,0	0,00
Restos a Pagar Cancelados ou Prescritos em 2013	0,0	0,0	0,00
Restos a Pagar Cancelados ou Prescritos em 2012	0,0	0,0	0,00
Restos a pagar Cancelados ou Prescritos anteriores a 2012 (Somatório)			
<b>Total (VIII)</b>	<b>0,0</b>	<b>0,0</b>	<b>0,00</b>

CONTROLE DO VALOR REFERENTE AO PERCENTUAL MÍNIMO NÃO CUMPRIDO EM EXERCÍCIOS ANTERIORES PARA FINS DE APLICAÇÃO DOS RECURSOS VINCULADOS CONFORME ART. 25 E 26	LIMITE NÃO CUMPRIDO		
	Saldo Inicial	Despesas custeadas no exercício de referência (k)	Saldo Final (Não Aplicado)
Diferença de limite não cumprido em 2016	0,0	0,0	0,00
Diferença de limite não cumprido em 2015	0,0	0,0	0,00
Diferença de limite não cumprido em 2014	0,0	0,0	0,00
Diferença de limite não cumprido em 2013	0,0	0,0	0,00
Diferença de limite não cumprido em 2012	0,0	0,0	0,00
Diferença de limite não cumprido anteriores a 2012 (Somatório)			
<b>Total (IX)</b>	<b>0,0</b>	<b>0,0</b>	<b>0,00</b>

DESPESAS COM SAÚDE (Por Subfunção)	DOTAÇÃO INICIAL	DOTAÇÃO ATUALIZADA	DESPESAS EMPENHADAS		DESPESAS LIQUIDADAS	
			Até 3º Bim/2017 (l)	% (l / total l)	Até 3º Bim/2017 (m)	% (m / total m)
Atenção Básica	8.364.947,6	8.431.722,6	2.570.522,4	3,93	1.340.815,0	3,91
Assistência Hospitalar e Ambulatorial	36.307.525,0	36.993.504,3	31.677.903,8	48,39	14.784.224,5	43,07
Suporte Profilático e Terapêutico	1.520.001,0	1.498.001,0	80.470,5	0,12	52.056,1	0,15
Vigilância Sanitária	200.009,0	150.009,0	0,0	0,00	0,0	0,00
Vigilância Epidemiológica	945.000,0	945.000,0	402.295,6	0,61	196.621,7	0,57
Alimentação e Nutrição	0,0	0,0	0,0	0,00	0,0	0,00
Outras Subfunções	30.662.517,4	31.660.742,4	30.726.907,3	46,94	17.950.831,2	52,30
<b>TOTAL</b>	<b>78.000.000,0</b>	<b>79.678.979,3</b>	<b>65.458.099,6</b>	<b>100,00</b>	<b>34.324.548,5</b>	<b>100,00</b>

Fonte: SEMFAPLAN

\* Esta linha apresentará valor somente no Relatório Resumido da Execução Orçamentária do último bimestre do exercício.

\*\* O valor apresentado na intercessão com a coluna "j" ou com a coluna "h+i" (último bimestre) deverá ser o mesmo apresentado no "total j".

\*\*\* O valor apresentado na intercessão com a coluna "l" ou com a coluna "h+i" (último bimestre) deverá ser o mesmo apresentado no "total k".

\*\*\*\* Limite anual mínimo a ser cumprido no encerramento do exercício.

\*\*\*\*\* Durante o exercício esse valor servirá para o monitoramento no art. 23 da LC 141/2012.

\*\*\*\*\* No último bimestre será utilizada a fórmula: VI(h+i) - (15 x IIIb/100)

Josilene Alves da Silva Toledo  
Assessoria de Gestão de Interno  
Mat. 947970 - CGM - PMQ  
CRC-RJ 083604/O-7

Adriano Neves Ferreira  
CONTADOR  
CRC/RJ 08754/O-2  
Matr. 4430/0 P.M.O.

Fábio Cristiano da Silva  
Secretário Municipal de  
Fazenda e Planejamento  
Matr. 8264-31 / SEMFAPLAN P.M.O.

Carlos de França Vilela  
PREFEITO

# DIÁRIO OFICIAL DO MUNICÍPIO DE QUEIMADOS

## ÓRGÃO OFICIAL DOS PODERES EXECUTIVO E LEGISLATIVO

# D.O.Q.

Criado Pela Lei nº. 986 de 07 de abril de 2010



Nº. 141 - Sexta - feira, 28 de Julho de 2017 - Ano 01 - Página 20

**RELATÓRIO RESUMIDO DA EXECUÇÃO ORÇAMENTÁRIA  
DEMONSTRATIVO DAS PARCERIAS PÚBLICO-PRIVADAS**  
ORÇAMENTOS FISCAL E DA SEGURIDADE SOCIAL  
PERÍODO DE REFERÊNCIA : 3º Bimestre / 2017

Lei nº 11.079, de 30.12.2004, arts 22 e 28 - Anexo 13

R\$ 1,00

ESPECIFICAÇÃO	SALDO TOTAL EM 31 DE DEZEMBRO DO EXERCÍCIO ANTERIOR (a)	REGISTROS EFETUADOS EM 2017		SALDO TOTAL (c) = (a) + (b)
		NO BIMESTRE	ATÉ O BIMESTRE (b)	
<b>TOTAL DE ATIVOS</b>	0,0	0,0	0,0	0,0
Direitos Futuros	0,0	0,0	0,0	0,0
Ativos Contabilizados na SPE	0,0	0,0	0,0	0,0
Contrapartida para Provisões de PPP	0,0	0,0	0,0	0,0
<b>TOTAL DE PASSIVOS (I)</b>	0,0	0,0	0,0	0,0
Obrigações Não Relacionadas a Serviços	0,0	0,0	0,0	0,0
Contrapartida para Ativos da SPE	0,0	0,0	0,0	0,0
Provisões de PPP	0,0	0,0	0,0	0,0
<b>GARANTIAS DE PPP (II)</b>	0,0	0,0	0,0	0,0
<b>SALDO LÍQUIDO DE PASSIVOS DE PPP (III) = (I-II)</b>	0,0	0,0	0,0	0,0
<b>PASSIVOS CONTINGENTES</b>	0,0	0,0	0,0	0,0
Contraprestações Futuras	0,0	0,0	0,0	0,0
Riscos Não Provisionados	0,0	0,0	0,0	0,0
Outros Passivos Contingentes	0,0	0,0	0,0	0,0
<b>ATIVOS CONTINGENTES</b>	0,0	0,0	0,0	0,0
Serviços Futuros	0,0	0,0	0,0	0,0
Outros Ativos Contingentes	0,0	0,0	0,0	0,0

DESPESAS DE PPP	2016	2017	2018	2019	2020	2021	2022	2023	2024	2025	2026
Do Ente Federado											
Das Estaduais Não-Dependentes											
<b>TOTAL DAS DESPESAS</b>	0,0	0,0	0,0	0,0	0,0	0,0	0,0	0,0	0,0	0,0	0,0
<b>RECEITA CORRENTE LÍQUIDA (RCL)</b>	276.126.851,0	265.332.066,6	294.644.300,3	304.672.576,5	314.828.472,6	325.322.600,0	336.167.146,6	347.372.873,1	358.952.128,9	370.917.265,2	383.261.448,3
<b>TOTAL DAS DESPESAS (RCL) (%)</b>	0,0	0,0	0,0	0,0	0,0	0,0	0,0	0,0	0,0	0,0	0,0

FONTE:

SIGFIS - Versão 2017

Data de Emissão: 24/07/2017 12:04h

Carlos de França Vilela  
 PREFEITO

Fabio Cristiano da Silva  
 Secretário Municipal de  
 Planejamento  
 MTC/0033 / SEMPLAN P.F.Q.

Josilene Alves de Silva Toledo  
 Assessor de Controle Interno  
 MTC/0033 - P.M.O.  
 CPF: 0686040-7



# DIÁRIO OFICIAL DO MUNICÍPIO DE QUEIMADOS

## ÓRGÃO OFICIAL DOS PODERES EXECUTIVO E LEGISLATIVO

# D.O.Q.

Criado Pela Lei nº. 986 de 07 de abril de 2010



**Nº. 141 - Sexta - feira, 28 de Julho de 2017 - Ano 01 - Página 21**

DEMONSTRATIVO SIMPLIFICADO DO RELATÓRIO RESUMIDO DA EXECUÇÃO ORÇAMENTÁRIA  
**DEMONSTRATIVO SIMPLIFICADO**  
 ORÇAMENTOS FISCAL E DA SEGURIDADE SOCIAL  
 PERÍODO DE REFERÊNCIA : 3º Bimestre / 2017

20

LRF, art 48 - Anexo 14

		R\$1,00			
BALANÇO ORÇAMENTÁRIO - RECEITAS		No bimestre	Até o bimestre		
Previsão Inicial de Receita		0,0	314.999.990,0		
Previsão Atualizada da Receita		0,0	314.999.990,0		
Receitas Realizadas		49.856.785,0	143.763.508,7		
Deficit Orçamentário		0,0	0,0		
Saldos de Exercícios Anteriores (utilizados para créditos adicionais)		0,0	0,0		
BALANÇO ORÇAMENTÁRIO - DESPESAS		No bimestre	Até o bimestre		
Dotação Inicial		0,0	315.000.000,0		
Dotação Atualizada		0,0	319.090.139,7		
Despesas Empenhadas		30.043.890,4	247.043.422,5		
Despesas Liquidadas		51.666.605,5	134.706.781,9		
Superavit Orçamentário		0,0	9.056.726,8		
DESPESAS POR FUNÇÃO/SUBFUNÇÃO		No bimestre	Até o bimestre		
Despesas Empenhadas		30.043.890,4	247.043.422,5		
Despesas Liquidadas		51.666.605,5	134.706.781,8		
RECEITA CORRENTE LIQUIDA - RCL		Até o bimestre			
Receita Corrente Líquida			275.694.594,6		
RECEITAS/DESPESAS DOS REGIMES DE PREVIDENCIA		No bimestre	Até o bimestre		
Regime Próprio de Previdência Social dos Servidores Públicos					
Receitas Previdenciárias realizadas (III)		4.024.689,9	11.962.697,0		
Despesas Previdenciárias liquidadas (IV)		3.291.137,8	8.540.612,6		
Resultado Previdenciário (III-IV)		733.552,1	3.422.084,4		
RESULTADOS NOMINAL E PRIMÁRIO		Meta Fixada no Anexo de Metas Fiscais da LDO (a)	Resultado Apurado Até o Bimestre (b)	% em Relação à Meta (b/a)	
Resultado Nominal		0,0	-12.800.289,1	0,0%	
Resultado Primário		0,0	2.656.787,8	0,0%	
MOVIMENTAÇÃO DE RESTOS A PAGAR		Inscrição	Cancelamento até o bimestre	Pagamento até o bimestre	Saldo a pagar
<b>POR PODER</b>					
<b>RESTOS A PAGAR PROCESSADOS</b>					
Poder Executivo		2.134.741,9	70.878,3	848.281,9	1.215.581,7
Poder Legislativo		0,0	0,0	0,0	0,0
<b>RESTOS A PAGAR NÃO PROCESSADOS</b>					
Poder Executivo		5.204.198,6	542.483,7	2.037.731,3	2.623.983,6
Poder Legislativo		3.003,2	0,0	3.003,2	0,0
<b>TOTAL</b>		<b>7.341.943,7</b>	<b>613.362,0</b>	<b>2.889.016,4</b>	<b>3.839.565,3</b>
DESPESAS COM MANUTENÇÃO E DESENVOLVIMENTO DO ENSINO - MDE		Valor Apurado até o bimestre	Limites Constitucionais Anuais		
Mínimo Anual de 25% das Receitas de Impostos na Manutenção e Desenvolvimento do Ensino - MDE		27.499.867,9	25%	% Aplicado até bimestre	36,7%
Mínimo Anual de 60% do FUNDEB na Remuneração dos Professores do Ensino Fundamental		28.927.330,9	60%		107,4%
RECEITAS DE OPERAÇÕES DE CRÉDITO E DESPESAS DE CAPITAL		Valor Apurado Até o Bimestre	Saldo a Realizar		
Receita de Operação de Crédito					
Despesa de Capital Líquida					
PROJEÇÃO ATUARIAL DOS REGIMES DE PREVIDÊNCIA		Exercício em Referência	10º Exercício	20º Exercício	35º Exercício
<b>Regime Próprio de Previdência Social dos Servidores Públicos</b>					
Receitas Previdenciárias (IV)					
Despesas Previdenciárias (V)					
Resultado Previdenciário (VI)=(IV-V)					
Josilene Alves da Silva Toledo Assessora de Contabilidade Matr. 947291/0001 - PMQ CRC-RJ 083604/O-7					
RECEITA DA ALIENAÇÃO DE ATIVOS E APLICAÇÃO DOS RECURSOS		Valor Apurado Até o Bimestre	Saldo a Realizar		
Receita de Capital Resultante da Alienação de Ativos					
Aplicação dos Recursos da Alienação de Ativos					
DESPESAS COM AÇÕES E SERVIÇOS PÚBLICOS DE SAÚDE		Valor Apurado Até o Bimestre	Limite Constitucional Anual		
Despesas Próprias com Ações e Serviços Públicos de Saúde		31.790.202,2	%Mínimo a Aplicar no Exercício	% Aplicado até o bimestre	24,6%
			15,0%		
DESPESAS DE CARÁTER CONTINUADO, DERIVADAS DE PPP'S CONTRATADAS		Valor Apurado no Exercício Corrente			
Total das despesas / RCL (%)		0,0%			

FONTE :

Nota :

SIGFIS - Versão 2017

Data de Emissão: 24/07/2017 12:04h

Anexo 14 do RREO

**DIÁRIO OFICIAL DO MUNICÍPIO DE QUEIMADOS**  
**ÓRGÃO OFICIAL DOS PODERES EXECUTIVO E LEGISLATIVO**

**D.O.Q.**

Criado Pela Lei nº. 986 de 07 de abril de 2010



**Nº. 141 - Sexta - feira, 28 de Julho de 2017 - Ano 01 - Página 22**

**Atos do Procurador Geral do Município**

**EXTRATO DE CONTRATOS, CONVÊNIOS E SIMILARES – JUNHO 2017**

Instrumento: 5º Termo Aditivo nº 112/17, celebrado em 30/06/2017. Arquivado às fls. 831 a 833, no livro nº 01/17 Partes: Município de Queimados e PHIPPLER DO BRASIL COMÉRCIO E SERVIÇOS LTDA ME. TP 02.14. Objeto: PRORROGAÇÃO do prazo de execução de obras de construção de cobertura para quadra de esporte no Bairro Santo Expedito, no Município de Queimados, conforme projeto básico e anexos presentes no edital da Tomada de Preços nº. 02/2014, bem como o cronograma físico financeiro apresentado às fls. 67/69, nos autos do processo administrativo nº 5169.2017.04, que passa a ser documento integrante deste Quinto Termo Aditivo. Prazo: 08 MESES. Processo administrativo nº 5169.2017.04.

Instrumento: Termo de Ajuste de Contas e Reconhecimento de Dívida nº 113/17, celebrado em 30/06/2017. Arquivado às fls. 834 a 836, no livro nº 01/17 Partes: Município de Queimados e LINDETE ALMEIDA DOS SANTOS. Objeto: Termo de Ajuste e Reconhecimento de Dívida tem como objeto a quitação do aluguel do imóvel situado à Rua Elói Teixeira, 306, Centro – Queimados - RJ, destinado, exclusivamente, à instalação das dependências da Escola Municipal Washington Manoel Souza, no período de 10 de setembro de 2016 a 01 de maio de 2017, sem cobertura contratual. Valor: R\$ 116.000,00. Dotação orçamentária: 0501.12.365.017.1365. Fonte: 05 – SALÁRIO EDUCAÇÃO. Elemento de despesa 3.3.9.0.36.00.00. Empenho nº 356/2017, no valor de R\$ 116.000,00. Processo administrativo nº 3753.2017.03.

**CARLOS EDUARDO AFONSO DE LIMA**  
Procurador Geral do Município – Matr. 4340/0

**Atos do Secretário Municipal de Administração**

O Secretário Municipal de Administração, no uso de suas atribuições legais,

RESOLVE:

**ATO SEMAD Nº 078/2017.** Suspender o período concessivo de gozo das férias compreendidas entre os dias 01/08/2017 a 30/08/2017 do servidor **MANOEL BISPO DOS SANTOS**, Vigia, matrícula nº 5718/51, uma vez que o mesmo encontra-se de licença prêmio, fixando o próximo período para **01/11/2017 a 30/11/2017**.

**Portaria nº 805/SEMAD/2017 – Processo nº 2212/2017/05 – Requerente: EZEQUIEL PEREIRA GONÇALVES** - Assunto: Licença Paternidade - Com base no parecer da Assessoria Jurídica/SEMAD, indefiro o pedido de Licença Paternidade pleiteado para o servidor **EZEQUIEL PEREIRA GONÇALVES**, cargo: Cuidador de Alunos PNE – matrícula nº 12696/01, uma vez que o mesmo já gozou da licença pretendida.

**Licenças e afastamentos**

**Conceder licença inicial para tratamento de saúde aos servidores em conformidade com o art. 75 I, da Lei 1060 de 22 de dezembro de 2011 e com base no resultado da Perícia Médica:**

PORTARIA Nº 805/SEMAD/2017. **GISELE LIMA DOMINGUES**, Cuidador de Alunos PNE, SEMED, mat. 12861/01, 05 (cinco) dias a contar de **10/07/2017 a 14/07/2017**. Após este período a servidora deverá retornar ao trabalho. Processo: 5894/2017/05.

PORTARIA Nº 806/SEMAD/2017. **ANTONIO DAMIAO BARBOSA**, Vigia, SEMED, mat. 3738/91, 10 (dez) dias a contar de **04/07/2017 a 13/07/2017**. Após este período o servidor deverá retornar a novo exame pericial. Processo: 5676/2017/29.

**Prorrogar licença inicial para tratamento de saúde ao servidor em conformidade com o art. 75 I, da Lei 1060 de 22 de dezembro de 2011 e com base no resultado da Perícia Médica:**

PORTARIA Nº 807/SEMAD/2017. **ANTONIO DAMIAO BARBOSA**, Vigia, SEMED, mat. 3738/91, 07 (sete) dias a contar de **14/07/2017 a 20/07/2017**. Após este período o servidor deverá retornar a novo exame pericial. Processo: 5676/2017/29.

PORTARIA Nº 808/SEMAD/2017. **ANTONIO DAMIAO BARBOSA**, Vigia, SEMED, mat. 3738/91, 15 (quinze) dias a contar de **21/07/2017 a 04/08/2017**. Após este período a servidora deverá retornar ao trabalho. Processo: 5676/2017/29.

**Conceder licença inicial para tratamento de saúde a servidora em conformidade com o art. 75 I, da Lei 1060 de 22 de dezembro de 2011 e com base no resultado da Perícia Médica:**

PORTARIA Nº 809/SEMAD/2017. **FLAVIA CRISTINA BARBOSA CAMARGO**, Professor II, SEMED, mat. 6060/71, 30 (trinta) dias a contar de **20/06/2017 a 19/07/2017**. Após este período a servidora deverá retornar a novo exame pericial. Processo: 5133/2017/05.

**Prorrogar licença inicial para tratamento de saúde ao servidor em conformidade com o art. 75 I, da Lei 1060 de 22 de dezembro de 2011 e com base no resultado da Perícia Médica:**

PORTARIA Nº 810/SEMAD/2017. **FLAVIA CRISTINA BARBOSA CAMARGO**, Professor II, SEMED, mat. 6060/71, 30 (trinta) dias a contar de **20/07/2017 a 18/08/2017**. Após este período a servidora deverá retornar ao trabalho. Processo: 5133/2017/05.

**Conceder licença inicial para tratamento de saúde as servidoras em conformidade com o art. 75 I, da Lei 1060 de 22 de dezembro de 2011 e com base no resultado da Perícia Médica:**



**DIÁRIO OFICIAL DO MUNICÍPIO DE QUEIMADOS**  
**ÓRGÃO OFICIAL DOS PODERES EXECUTIVO E LEGISLATIVO**

**D.O.Q.**

Criado Pela Lei nº. 986 de 07 de abril de 2010



---

**Nº. 141 - Sexta - feira, 28 de Julho de 2017 - Ano 01 - Página 23**

---

PORTARIA Nº 811/SEMAD/2017. **CHRISTINE AMORIM DE AMORIM SOUZA**, Cuidador de alunos PNE, SEMED, mat. 12864/01, 07 (sete) dias a contar de 12/07/2017 a 18/07/2017. Após este período a servidora deverá retornar ao trabalho. Processo: 5917/2017/05.

PORTARIA Nº812/SEMAD/2017. **NATHALIA GOMES TAVARES**, Cuidador de alunos PNE, SEMED, mat. 12690/01, 30 (trinta) dias a contar de 12/07/2017 a 10/08/2017. Após este período a servidora deverá retornar ao trabalho. Processo: 6065/2017/05.

PORTARIA Nº 813/SEMAD/2017. **LUCIA CRISTINA SOUZA DE PAULA**, Professor II, SEMED, mat. 4738/41, 78 (setenta e oito) dias a contar de 11/04/2017 a 27/06/2017. Após este período a servidora deverá dar entrada na licença maternidade. Processo: 3058/2017/05.

PORTARIA Nº 814/SEMAD/2017. **LUCIA CRISTINA SOUZA DE PAULA**, Professor II, SEMED, mat. 3628/51, 78 (setenta e oito) dias a contar de 11/04/2017 a 27/06/2017. Após este período a servidora deverá dar entrada na licença maternidade. Processo: 3057/2017/05.

**Licença Maternidade**

**Conceder licença maternidade as servidoras em conformidade com o art. 75 IX, Lei 1060 de 22 de dezembro de 2011 e com base no resultado da perícia médica:**

PORTARIA Nº 815/SEMAD/2017. **MONICA REGINA NASCIMENTO ALVES DA SILVA**, Professor II, SEMED, matrícula 12368/01, SEMED, 120 (cento e vinte) dias a contar de 14/07/2017 a 10/11/2017. Após este período a servidora deverá requerer Licença Aleitamento. Processo: 6006/2017/05.

**Licença Aleitamento**

**Conceder licença inicial para aleitamento materno a servidora em conformidade com o art. 94 § 4º, da Lei 1060 de 22 de dezembro de 2011 e com base no resultado da Perícia Médica:**

PORTARIA Nº 816/SEMAD/2017. **JANAINA DA SILVA CARRAPATEIRA**, Professor II, SEMED, matrícula 7732/01, 30 (trinta) dias a contar de 27/05/2017 a 25/06/2017. Após este período a servidora deverá retornar a novo exame pericial. Processo: 0912/2017/05.

**Prorrogar licença inicial para aleitamento materno a servidora em conformidade com o art. 94 § 4º, da Lei 1060 de 22 de dezembro de 2011 e com base no resultado da Perícia Médica:**

PORTARIA Nº 817/SEMAD/2017. **JANAINA DA SILVA CARRAPATEIRA**, Professor II, SEMED, matrícula 7732/01, 30 (trinta) dias a contar de 26/06/2017 a 25/07/2017. Após este período a servidora deverá retornar a novo exame pericial. Processo: 0912/2017/05.

PORTARIA Nº 818/SEMAD/2017. **JANAINA DA SILVA CARRAPATEIRA**, Professor II, SEMED, matrícula 7732/01, 30 (trinta) dias a contar de 26/07/2017 a 24/08/2017. Após este período a servidora deverá retornar Ao trabalho. Processo: 0912/2017/05.

**Licença por doença em pessoa da família**

**Conceder licença inicial por motivo de doença em pessoa da família a servidora em conformidade com o art. 75 II, Lei 1060 de 22 de dezembro de 2011 e com base no resultado da perícia médica:**

PORTARIA N.º 819/SEMAD/2017. **CLAUDIO EDUARDO LOPES DA COSTA**, Médico Clínico Geral, SEMUS, mat. 5455/01 e mat. 2326/41, Grau de parentesco: **Companheira estável**, 30 (trinta) dias a contar de 19/06/2017 a 18/07/2017. Após este período a requerente deverá retornar a novo exame pericial. Processo: 5084/2017/06.

**Prorrogar licença inicial por motivo de doença em pessoa da família a servidora em conformidade com o art. 75 II, Lei 1060 de 22 de dezembro de 2011 e com base no resultado da perícia médica:**

PORTARIA N.º 820/SEMAD/2017. **CLAUDIO EDUARDO LOPES DA COSTA**, Médico Clínico Geral, SEMUS, mat. 5455/01 e mat. 2326/41, Grau de parentesco: **Companheira estável**, 30 (trinta) dias a contar de 19/07/2017 a 03/08/2017. Após este período a requerente deverá retornar ao trabalho. Processo: 5084/2017/06.

**Conceder licença inicial por motivo de doença em pessoa da família a servidora em conformidade com o art. 75 II, Lei 1060 de 22 de dezembro de 2011 e com base no resultado da perícia médica:**

PORTARIA N.º 821/SEMAD/2017. **ANA PAULA PERES FENTANES BARRETO**, Professor II, SEMED, mat. 7534/51/01, Grau de parentesco: **Esposo**, 45 (quarenta e cinco) dias a contar de 28/06/2017 a 11/08/2017. Após este período a requerente deverá retornar a novo exame pericial. Processo: 6008/2017/05.

**REDUÇÃO DE CARGA HORÁRIA**

**Conceder redução de 50% de carga horária a servidora com filho portador de necessidades especiais em conformidade com o art. 1º da Lei 734 de 13 de setembro de 2005 e com base no resultado da perícia médica.**

PORTARIA N.º 822/SEMAD/2017. **ROSELIA JOSE DA SILVA**, Agente Administrativo, SEMED, matrícula 4178/51. Tendo validade por 02 (dois) anos a contar de 18/07/2017, a redução da servidora será mantida até 17/07/2019. Antes do término, a servidora deverá dirigir-se a Divisão da Perícia Médica para agendamento de reavaliação por Junta Médica. Processo: 5725/2017/05.

DIÁRIO OFICIAL DO MUNICÍPIO DE QUEIMADOS  
ÓRGÃO OFICIAL DOS PODERES EXECUTIVO E LEGISLATIVO

**D.O.Q.**

Criado Pela Lei nº. 986 de 07 de abril de 2010



**Nº. 141 - Sexta - feira, 28 de Julho de 2017 - Ano 01 - Página 24**

**Atos do Secretário Municipal de Transporte e Trânsito**

PORTARIA Nº 032/SEMUTTRAN/17, DE 28 DE JULHO DE 2017.

O SECRETÁRIO MUNICIPAL DE TRANSPORTE E TRÂNSITO, no uso de suas atribuições legais, e considerando a Lei Municipal nº 400/99;

Considerando o Artigo 17 da Lei Federal nº 9.503/97 – CTB; e  
Considerando o art. 12, do Decreto nº 186/99 - Regimento Interno da JARI;

**RESOLVE:**

**Art. 1º** - A Junta Administrativa de Recursos de Infrações reuniu-se na Secretaria Municipal de Transporte e Trânsito – SEMUTTRAN, situado a Av. Olímpia Silva, 46 – Centro, Queimados/RJ, e julgaram os seguintes processos:

**JARI SESSÃO DIA 06/07/2017**

Nº PROCESSO	Nº NOTIFICAÇÃO	REQUERENTE	JULGAMENTO
4070 2017 14	Q28556501	ANDRE LUIZ DOS ANJOS GONÇALVES	INDEFERIDO
4232 2017 14	Q28556697	MAICON KENEDY DA SILVA ROSA	INDEFERIDO
4231 2017 14	Q28556554	SANDRA REGINA CRUZ SILVA	INDEFERIDO
4216 2017 14	Q28556536	SEBASTIÃO MAURICIO DA SILVA	INDEFERIDO
4217 2017 14	Q28556194	CELSO LUIZ SOARES	INDEFERIDO

**JARI SESSÃO DIA 07/07/2017**

Nº PROCESSO	Nº NOTIFICAÇÃO	NOME DO REQUERENTE	JULGAMENTO
5521 2017 14	Q28557416	RUBIM LOURENÇO ALVES	INDEFERIDO
5124 2017 14	Q28557281	GRACIANE FERNANDES DE ASSIS	INDEFERIDO
5145 2017 14	Q28556097	ITALO TELES ALVES	DEFERIDO
5484 2017 14	Q28557417	THASSIA PITANGA ARAUJO DA ANNUNCIACÃO	DEFERIDO

**JARI SESSÃO DIA 12/07/2017**

Nº PROCESSO	Nº NOTIFICAÇÃO	NOME DO REQUERENTE	JULGAMENTO
5736 2017 14	Q28557556	BRUNO DOS SANTOS BRAGA	INDEFERIDO
5777 2017 14	C37684594	ELIAS RUFINO DA SILVA	INDEFERIDO

**JARI SESSÃO DIA 14/07/2017**

Nº PROCESSO	Nº NOTIFICAÇÃO	NOME DO REQUERENTE	JULGAMENTO
5873 2017 14	Q28557510	RAFAEL DE MELO SILVA SCOPONI	INDEFERIDO
5879 2017 14	C37686753	ALAN DA CONCEIÇÃO BINOT	INDEFERIDO

**JARI SESSÃO DIA 19/07/2017**

Nº PROCESSO	Nº NOTIFICAÇÃO	NOME DO REQUERENTE	JULGAMENTO
5919 2017 14	Q28557731	CARLOS EDUARDO AMANCIO	DEFERIDO
5928 2017 14	Q28557493	LUCIANA GONÇALVES DA SILVA	INDEFERIDO
5940 2017 14	Q28557459	ALINE TEIXEIRA COSTA	INDEFERIDO

Nº PROCESSO	Nº NOTIFICAÇÃO	NOME DO REQUERENTE	JULGAMENTO
5977 2017 14	Q28557477	MARCO ANTONIO DA SILVA	INDEFERIDO
5979 2017 14	Q28557578	MARIANA BATISTA AMORIM	INDEFERIDO



DIÁRIO OFICIAL DO MUNICÍPIO DE QUEIMADOS  
ÓRGÃO OFICIAL DOS PODERES EXECUTIVO E LEGISLATIVO

**D.O.Q.**

Criado Pela Lei nº. 986 de 07 de abril de 2010



**Nº. 141 - Sexta - feira, 28 de Julho de 2017 - Ano 01 - Página 25**

JARI SESSÃO DIA 26/07/2017

Nº PROCESSO	Nº NOTIFICAÇÃO	NOME DO REQUERENTE	JULGAMENTO
5984 2017 14	Q28557593	ANTONIO CARLOS DA SILVA	INDEFERIDO
5987 2017 14	Q28557813	LEONARDO BARROS JATOBÁ	DEFERIDO

JARI SESSÃO DIA 28/07/2017

Nº PROCESSO	Nº NOTIFICAÇÃO	NOME DO REQUERENTE	JULGAMENTO
6018 2017 14	Q28550798	JONATHAN RAMOS ROCHA TERRA	INDEFERIDO
6019 2017 14	Q28553636	JONATHAN RAMOS ROCHA TERRA	INDEFERIDO

Art. 2.º - Esta Portaria entra em vigor na data de sua publicação.

**ANTONIO ALMEIDA SILVA**  
Secretário Municipal de Transporte e Trânsito - Matrícula 12980/01

**Atos do Diretor-Presidente do PREVIQUEIMADOS**

Portaria: 050/17. O Diretor Presidente do Instituto de Previdência dos Servidores Públicos do Município de Queimados, no uso de suas atribuições legais, e em conformidade com a Lei nº 1.148/2017.

Resolve:

Com base na análise feita pelo TCE/RJ no processo nº. 273.722-4/15, retificar a portaria 027/15, desse Instituto de Previdência, que passa a ter a seguinte redação.

Conceder com fundamento no art. 40, § 7º, inciso II da CRFB/88 c/c art. 9º, inciso I da Lei nº. 596/2002, benefício de pensão por morte do ex-servidor, Luiz Carlos da Silva Costa, professor I, matrícula nº. 1622/51, falecido em 26/03/2015 à sua esposa **Ana Paula Vicente F. Costa** e filhas, tendo em vista o que consta no processo nº. 0061/2015/15, a contar da data do falecimento.

Valor dos proventos do ex-servidor na data do falecimento.....R\$ 4.264,82  
Valor da pensão de Ana Paula Vicente F. Costa, 50%:.....R\$ 2.132,42  
Valor da pensão de Pamela Ferreira Costa.....R\$ 710,80  
Valor da pensão de Ana Luiza Ferreira Costa.....R\$ 710,80  
Valor da pensão de Juliana Ferreira Costa.....R\$ 710,80

**MARCELO DA SILVA FERNANDES**  
Diretor-Presidente – PREVIQUEIMADOS - Matr. 7106/41

**Atos do Conselho Municipal de Saúde**

RESOLUÇÃO Nº117/CMS2017

Dispõe sobre o Regimento Interno da 1ª Conferência Municipal de Vigilância em Saúde de Queimados.

O Conselho Municipal de Saúde de Queimados, no uso de suas atribuições que lhe são conferidas pela lei nº 8.142 de 27 de dezembro de 1990 e pela Lei nº 1.331/16, de 09 de Novembro de 2016 em Reunião Ordinária realizada em 27/07/2017, na sede do Conselho Municipal de Saúde de Queimados, Rua Mesquita, nº74 - Centro- Queimados - RJ, com base na decisão da Plenária aprovou Regimento Interno da 1ª Conferência Municipal de Vigilância em Saúde de Queimados.

**CAPÍTULO I**  
**DA NATUREZA E FINALIDADE**

Art. 1º- A 1ª Conferência Municipal de Vigilância em Saúde do Município de Queimados, convocada pelo o Decreto Nº 2158/17 de 26 de Julho de 2017, tem como objetivo propor diretrizes para a Formulação da Política Municipal de Vigilância em Saúde, Direitos, Conquistas e Defesa de um Sistema Único de Saúde - SUS e o fortalecimento dos programas e ações de Vigilância em Saúde.

**CAPÍTULO II**  
**Seção I**  
**DA REALIZAÇÃO**

Art. 2º- A 1ª Conferência Municipal de Vigilância em Saúde do Município de Queimados, terá abrangência Municipal, será realizada no dia 29 de Julho de 2017, no Teatro Marlice Pereira da Cunha, situado na Avenida Marinho Hemetério de Oliveira, s/n – Vila Pacaembu no Município de Queimados, no horário de 8:00 h as 18:00 h.

**SEÇÃO II**  
**TEMARIO**

# DIÁRIO OFICIAL DO MUNICÍPIO DE QUEIMADOS

## ÓRGÃO OFICIAL DOS PODERES EXECUTIVO E LEGISLATIVO

# D.O.Q.

Criado Pela Lei nº. 986 de 07 de abril de 2010



### Nº. 141 - Sexta - feira, 28 de Julho de 2017 - Ano 01 - Página 26

Art. 3º A 1ª Conferência Municipal de Vigilância em Saúde do Município de Queimados, terá por objetivo analisar as prioridades constantes no Documento Orientador e elaborar propostas para o fortalecimento dos programas e ações de vigilância em saúde.

Parágrafo único. A 1ª Conferência Municipal de Vigilância em Saúde do Município de Queimados irá eleger 08 (oito) delegados titulares que participarão da Etapa Regional e 04 delegados suplentes caso haja necessidade de substituição respeitando a paridade prevista na Resolução 453/2012 do CNS e 04(quatro) delegados técnicos contemplando cada uma das Vigilâncias, totalizando 16 delegados, sendo 12 (doze) delegados titulares e 04 (quatro) delegados suplentes.

Art. 4º A 1ª Conferência Municipal de Vigilância em Saúde do Município de Queimados será presidida pela Presidente do Conselho Municipal de Saúde e na sua ausência por um membro da comissão organizadora do COMSAQ.

Art. 5º O tema central da 1ª Conferência Municipal de Vigilância em Saúde do Município de Queimados, que orientará as discussões, será "Vigilância em Saúde: Direito, Conquistas e Defesa de um SUS Público de Qualidade", a ser desenvolvido um eixo principal e em 04 (quatro) subeixos.

§1º O eixo principal da 1ª CMVSMQ será Política Nacional de Vigilância em Saúde e o fortalecimento do SUS com o direito de Proteção e Prevenção da Saúde do povo Queimadense. "Fortalecimento dos programas e ações de Vigilância em Saúde".

Os quatro (04) subeixos da 1ª Conferência Municipal de Vigilância em Saúde do Município de Queimados:

- ✓ Subeixo 1- O lugar da Vigilância em saúde no SUS.
- ✓ Subeixo 2- Responsabilidades do Estado e dos governos com a Vigilância em Saúde.
- ✓ Subeixo 3- Saberes, Práticas, Processos de trabalhos e tecnologias na Vigilância em Saúde.
- ✓ Subeixo 4- Vigilância em Saúde participativa e democrática para enfrentamento das iniquidades sociais em saúde.

§1º A Comissão Organizadora viabilizará os documentos orientador, tendo como referência o documento norteador da Conferência Nacional.

I – O documento Orientador deverá considerar o Plano Municipal de Saúde.

#### CAPÍTULO IV DO FUNCIONAMENTO

Art. 6º. Após a realização da 1ª Conferência Municipal de Vigilância em Saúde do Município de Queimados, por um período de 1 (um) ano, o COMSAQ desenvolverá atividades de monitoramento e devolutivas das deliberações da 1ª Conferência Municipal de Vigilância em Saúde do Município de Queimados, com a criação da Comissão Intersetorial da Vigilância em Saúde.

Art. 7º. O relatório da 1ª Conferência Municipal de Vigilância em Saúde do Município de Queimados deverá ser encaminhado à Comissão Organizadora Regional, até 07 (sétimo) dia do término de sua realização.

§1º Caberá a Comissão de Relatoria elaborar o Relatório consolidado das propostas aprovadas em plenária da 1ª Conferência Municipal de Vigilância em Saúde do Município de Queimados.

#### CAPÍTULO V DAS COMISSÕES

Art. 8º. A 1ª Conferência Municipal de Vigilância em Saúde do Município de Queimados será organizada pelas seguintes comissões:

- α. Comissão Organizadora;
- β. Comissão de Comunicação, Mobilização e Relatoria.

§ 1º A Comissão Organizadora da 1ª Conferência Municipal de Vigilância em Saúde do Município de Queimados será composta por 12 (doze) membros podendo ou não ser Conselheiro, conforme descrito abaixo:

- I. 02 (dois) conselheiros representantes da Secretaria Municipal de Saúde;
- II. 05 (cinco) Conselheiros representantes dos Segmentos de usuário;
- III. 03 (três) conselheiros representantes do segmento do trabalhador em saúde;
- IV. 01 (um) representante do Núcleo do CEBES;
- V. 01 (um) representante da Gestão da pasta de Vigilância em Saúde.

#### CAPÍTULO VI DAS ATRIBUIÇÕES DAS COMISSÕES

Art. 9. À Comissão Organizadora compete:

- I. promover, coordenar e supervisionar a realização da 1ª Conferência Municipal de Vigilância em Saúde do Município de Queimados, atendendo aos aspectos técnicos, políticos, administrativos e financeiros;
- II. elaborar e propor:



**DIÁRIO OFICIAL DO MUNICÍPIO DE QUEIMADOS**  
**ÓRGÃO OFICIAL DOS PODERES EXECUTIVO E LEGISLATIVO**

**D.O.Q.**

Criado Pela Lei nº. 986 de 07 de abril de 2010



**Nº. 141 - Sexta - feira, 28 de Julho de 2017 - Ano 01 - Página 27**

- III. o Regimento da 1<sup>a</sup> Conferência Municipal de Vigilância em Saúde do Município de Queimados;  
IV. Apresentação da prestação de contas realizada pela 1<sup>a</sup> Conferência Municipal de Vigilância em Saúde do Município de Queimados;  
V. acompanhar a disponibilidade da organização, da infraestrutura e do orçamento da 1<sup>a</sup> Conferência Municipal de Vigilância em Saúde do Município de Queimados;  
VI. estimular, monitorar e apoiar a realização das Etapas Preparatórias para Regional, Estadual e Nacional.

Art. 10º. À Comissão de Comunicação Mobilização e Relatoria:

- I. elaborar e propor o método para consolidação do Relatório da Plenária Final da 1<sup>a</sup> Conferência Municipal de Vigilância em Saúde do Município de Queimados;
- II. propor, encaminhar e coordenar a publicação dos documentos referente ;
- III. definir instrumentos e mecanismos de divulgação;
- Ic. promover a divulgação do Regimento;

**CAPÍTULO VII**  
**DOS PARTICIPANTES**

Art. 11º. A 1<sup>a</sup> Conferência Municipal de Vigilância em Saúde do Município de Queimados contará com os seguintes participantes:

- a) 100 (cem) delegados, com direito a voz e voto;
- b) 20 (vinte) convidados(as), com direito a voz;
- c) 03 (três) palestrantes;
- d) 08 (oito) servidores de apoio;
- e) Totalizando 130 participantes sendo que um dos palestrantes está contemplado como delegado.

§1º No processo eleitoral para a escolha dos delegados (as) a Conferência Regional, deverão ser eleitos 12 (doze) delegados, sendo 8 (oito) conselheiros, respeitando a paridade e 4 (quatro) técnicos de cada vigilância.

§2º Serão convidados (as) para a 1<sup>a</sup> Conferência Municipal de Vigilância em Saúde do Município de Queimados representantes de ONGs, entidades, instituição regional, estadual e nacional e personalidades das 3 esferas de governo.

§3º Os conselheiros de saúde serão delegados natos na 1<sup>a</sup> Conferência Municipal de Vigilância em Saúde do Município de Queimados;

Art. 12º. As inscrições dos (as) delegados (as) para a Etapa Municipal da 1<sup>a</sup> Conferência Municipal de Vigilância em Saúde do Município de Queimados deverão ser feitas junto à Comissão Organizadora até o referido evento das 8:00 às 11:00 hs impreterivelmente.

Art. 13º. Os participantes com deficiência e/ou patologias deverão fazer o registro na ficha de inscrição da 1<sup>a</sup> Conferência Municipal de Vigilância em Saúde do Município de Queimados para que sejam providenciadas as condições necessárias a sua participação.

**CAPÍTULO VIII**  
**DOS RECURSOS FINANCEIROS**

Art. 14º. As despesas com a organização geral para a realização da Etapa Municipal da 1<sup>a</sup> Conferência Municipal de Vigilância em Saúde do Município de Queimados caberão à dotação orçamentária consignada ao Fundo Municipal de Saúde no bloco específico de Vigilância em Saúde.

**CAPÍTULO IX**  
**DAS INSTÂNCIAS DELIBERATIVAS**

Art. 15º. São instâncias de decisão na Etapa Municipal da 1<sup>a</sup> Conferência Municipal de Vigilância em Saúde do Município de Queimados:

- I – os grupos de trabalho; e
- II - plenária final.

Art. 16º. O Relatório Final da Conferência conterá as propostas aprovadas nos Grupos de Trabalho e as propostas e Moções aprovadas na Plenária Final da Etapa Municipal, devendo conter diretrizes para o fortalecimento dos programas e ações de vigilância em saúde.

Parágrafo único. O Relatório, aprovado na Plenária Final da 1<sup>a</sup> Conferência Municipal de Vigilância em Saúde do Município de Queimados, será encaminhado a Comissão Organizadora da 1<sup>a</sup> Conferência Regional de Vigilância em Saúde no prazo máximo de 07 (sete) dias.

**CAPÍTULO X**  
**DAS DISPOSIÇÕES GERAIS**

Art. 17º. As dúvidas quanto à aplicação deste Regimento na Etapa Municipal serão esclarecidas pela Comissão Organizadora da 1<sup>a</sup> Conferência Municipal de Vigilância em Saúde do Município de Queimados.

**Maria da Penha Oliveira**  
**Presidente do Conselho Municipal de Saúde**

# DIÁRIO OFICIAL DO MUNICÍPIO DE QUEIMADOS

## ÓRGÃO OFICIAL DOS PODERES EXECUTIVO E LEGISLATIVO

# D.O.Q.

Criado Pela Lei nº. 986 de 07 de abril de 2010



---

**Nº. 141 - Sexta - feira, 28 de Julho de 2017 - Ano 01 - Página 28**

---

### RESOLUÇÃO Nº118/CMS2017

**Dispõe sobre o Projeto de Estruturação da Assistência Farmacêutica de Queimados.**

O Conselho Municipal de Saúde de Queimados, no uso de suas atribuições que lhe são conferidas pela lei nº 8.142 de 27 de dezembro de 1990 e pela Lei nº 1.331/16, de 09 de Novembro de 2016 em Reunião Ordinária realizada em 27/07/2017, na sede do Conselho Municipal de Saúde de Queimados, Rua Mesquita, nº74 - Centro- Queimados - RJ, com base na decisão da Plenária decide:

Considerando os Artigos nº 196º, nº 197º, nº198º, nº199 e nº 200 da CRFB, que garante o Direito à Saúde igualitário e universal de Todos e Todas e dever do Estado e a participação da Comunidade na fiscalização e controle e dá outras providências;

Considerando a Lei nº 8.080, de 19 de Setembro de 1990; que dispõe sobre as condições para a promoção, proteção e recuperação da Saúde, a organização dos serviços correspondentes e dá outras providências;

Considerando a Lei nº 8.142, de 28 de Dezembro de 1990; que dispõe sobre a participação da comunidade na gestão do Sistema Único de Saúde (SUS) e sobre as transferências intergovernamentais de recursos financeiros na área da Saúde e dá outras providências;

Considerando a Lei nº 1.331/16, de 09 de Novembro de 2016, que revoga a Lei nº 828 de 09 de Janeiro de 2007;

Considerando a Resolução nº 453 de 10 de Maio de 2012, do Conselho Nacional de Saúde, que determina e define as diretrizes de funcionamento dos Conselhos de Saúde;

Resolve:

Artigo1º: O Plenário do Conselho Municipal de Saúde delibera Aprovação do Projeto de Estruturação da Assistência Farmacêutica de Queimados, com exigência do Ministério da Saúde para utilização do saldo remanescente do Encerramento das atividades da Farmácia Popular do Brasil de Queimados.

Artigo2º: A Presente Resolução entrará em vigor na data de sua publicação.

**Maria da Penha Oliveira**  
**Presidente do Conselho Municipal de Saúde**

---

## **Atos do Conselho Municipal dos Direitos da Pessoa com Deficiência**

---

A presidente do Conselho Municipal dos Direitos da Pessoa com Deficiência- COMDEPEDE, no uso de suas atribuições, que lhe conferem a legislação em vigor e o regimento interno,

RESOLVE

Convocar os conselheiros para reunião EXTRAORDINÁRIA, no dia 31 de julho de 2017, às 15h, na sede da SEMDEHPROC, Rua Otília 1495, centro, Queimados. Tendo como pauta a recomposição do Conselho.

**Sirlene Marquiori**  
**Conselho Municipal dos Direitos da Pessoa com Deficiência**

---

## **Atos da Junta Administrativa de Recurso de Infrações**

---

### **ATO Nº 004/JARI/17, DE 28 DE JULHO DE 2017.**

O Presidente da JARI no uso de suas atribuições legais e considerando a Lei Municipal nº 400/99;

Considerando o Artigo 17 da Lei Federal nº 9.503/97 – CTB; e

Considerando o Artigo 5º, IV do Decreto nº 186/99 - Regimento Interno da JARI;

RESOLVE:

**Art. 1º** - Convocar os membros da JARI para a realização das sessões, no mês de agosto de 2017 conforme descrito abaixo, na Secretaria Municipal de Transporte e Trânsito – SEMUTTRAN, situado a Av. Olímpia Silva, 46 – Centro, Queimados/RJ.

DATA	HORÁRIO
02/08/2017 – segunda-feira	13:00h
04/08/2017 – quarta-feira	13:00h
09/08/2017 - segunda-feira	13:00h
11/08/2017 – quarta-feira	13:00h
16/08/2017 - segunda-feira	13:00h
18/08/2017 - quarta-feira	13:00h



DIÁRIO OFICIAL DO MUNICÍPIO DE QUEIMADOS  
ÓRGÃO OFICIAL DOS PODERES EXECUTIVO E LEGISLATIVO

**D.O.Q.**

Criado Pela Lei nº. 986 de 07 de abril de 2010



**Nº. 141 - Sexta - feira, 28 de Julho de 2017 - Ano 01 - Página 29**

23/08/2017 – segunda-feira	13:00h
25/08/2017 – quarta-feira	13:00h

Art. 2º - Este ato entra em vigor na data de sua publicação.

**Edivaldo Da Cunha Parente**  
Presidente da JARI - Matrícula 13186/01

**Atos do Poder Legislativo**

**ATO nº 019 /2017**

**Ementa: “Prorroga o Recesso Legislativo e dá outras providências”**

**O PRESIDENTE DA CÂMARA MUNICIPAL DE QUEIMADOS - RJ**, no uso de suas atribuições legais e regimentais; Considerando que a nova sede do Legislativo encontra-se em fase final de obra de ampliação e adequação para atender as necessidades dos gabinetes dos vereadores, plenário e público em geral;

**RESOLVE:**

**Art. 1º** - Prorrogar o recesso legislativo por mais 10 (dez) dias, a contar da publicação deste Ato, convocando sessão ordinária para o dia 15 de Agosto, às 18 horas.

**Parágrafo único** – As demais atividades legislativas continuarão em funcionamento normal.

**Art. 2º** - Este Ato Normativo entra em vigor na data de sua publicação, revogados os dispositivos contrários.

**PORTARIA Nº 101/2017.**

O Presidente da Câmara Municipal de Queimados, no uso de suas atribuições legais que lhe confere a legislação em vigor:

**Considerando** o recebimento do ofício nº 060/2017, oriundo do Gabinete do Exmo. Sr. Prefeito com data de 04/01/2017, requisitando a cessão do servidor efetivo Alexander Riboura Dornellas, Agente Administrativo, mat. 844, para exercer o cargo em comissão de Secretário Municipal de Obras;

**Considerando** o preenchimento dos requisitos da Lei 1117/2012 e Decreto 2064/2016, assim como parecer favorável da Procuradoria Legislativa;

**RESOLVE:**

1º - Autorizar a cessão do servidor Alexander Riboura Dornellas para exercer o cargo em comissão de Secretário Municipal de Obras, com ônus para o cessionário, na forma como prescrevem a Lei 1117/2012 e Decreto 2064/2016, a contar de 05 de janeiro de 2017.

2º- Esta Portaria entra em vigor na data de sua publicação, com efeitos retroativos a 05 de janeiro de 2017.

**Milton Campos Antônio**  
Presidente

**Avisos, Editais e Notificações**

PREFEITURA MUNICIPAL DE QUEIMADOS  
PREGÃO PRESENCIAL Nº10.2017

OBJETO: Contratação de empresa especializada na hospedagem dedicada do site oficial e Portal da Transparência desta PMQ.

PROCESSO ADMINISTRATIVO: 5118/2017/03.

RETIRADA DO EDITAL: [www.queimados.rj.gov.br](http://www.queimados.rj.gov.br) ou na Prefeitura, Rua Hortência, 254 – Centro, das 10:00 às 15:00 horas, mediante a entrega de( uma ) RESMA DE PAPAEL A4 e carimbo do CNPJ da Empresa. DATA / HORA: 10/08/2017 as 08:00 horas.

Tatiane Galvão Lucas  
Pregoeira