



SUMÁRIO

PODER EXECUTIVO

CARLOS DE FRANÇA VILELA PREFEITO MUNICIPAL
CARLOS MACHADO DE OLIVEIRA VICE-PREFEITO
GILDA FÁTIMA DE OLIVEIRA SILVA BALTAR SECRETÁRIA CHEFE DE GABINETE
CARLOS ALBINO PIRES DE ANDRADE SECRETARIA DE ASSUNTOS INSTITUCIONAIS E ESTRATÉGICOS
ROGÉRIO DE LIMA MONTEIRO SECRETARIA DE PROJETOS ESPECIAIS E GESTÃO DE CONVÊNIOS
CARLOS EDUARDO AFONSO DE LIMA PROCURADORIA GERAL DO MUNICÍPIO
AIR DE ABREU CONTROLADORIA GERAL DO MUNICÍPIO
ERALDO NILTON DE CARVALHO SECRETARIA MUN. DE GOVERNO
MARCOS VALÉRIO ALVES ROSA SECRETARIA DE COMUNICAÇÃO
ANDRÉ PEREIRA BAHIA SECRETARIA MUNICIPAL DE ADMINISTRAÇÃO
FÁBIO CRISTIANO DA SILVA SECRETARIA MUN. DE FAZENDA E PLANEJAMENTO
JULIO CESAR REZENDE DE ALMEIDA SECRETARIA MUN. DE DES. ECONÔMICO
LÍVIA GUEDES SIMÕES SECRETARIA MUN. DE SAÚDE
LENINE RODRIGUES LEMOS SECRETARIA MUNICIPAL DE EDUCAÇÃO
MARCELO DE JESUS TEIXEIRA LESSA SECRETARIA MUN. DE CULTURA E TURISMO
ABÍLIO CARDOSO FARIA SECRETARIA MUN. DE DESENV. RURAL E AGRICULTURA
ANDRÉ SOARES BIANCHE (Respondendo) SECRETARIA MUN. DE URBANISMO
JOSE CARLOS LEAL NOGUEIRA SECRETARIA MUN. DO AMBIENTE E DEFESA DOS ANIMAIS
JOÃO PEDRO LEMOS (Respondendo) SECRETARIA MUN. DE OBRAS
JOÃO PEDRO LEMOS SECRETARIA MUN. DE HABITAÇÃO
ROGÉRIO LOPES BRANDI SECRETARIA MUN. DE CONSERVAÇÃO E SERVIÇOS PÚBLICOS
ELTON TEIXEIRA ROSA DA SILVA SECRETARIA MUN. DE ASSISTÊNCIA SOCIAL
LUIZ AUGUSTO DA SILVA MACEDO (Respondendo) SECRETARIA MUN. DE DIREITOS HUMANOS E PROMOÇÃO DA CIDADANIA
MARICEIA PELUZIO ARAGÃO GOMES (Respondendo) SECRETARIA MUNICIPAL DA TERCEIRA IDADE
DAVI BRASIL CAETANO SECRETARIA MUNICIPAL DE DEFESA CIVIL
ELIAS JOSÉ DA CRUZ SECRETARIA MUN. DE SEGURANÇA E ORDEM PÚBLICA
ALLAN TAVARES PERFEITO SECRETARIA MUN. DE TRANSPORTE E TRÂNSITO
JULIO CESAR ALMEIDA COIMBRA SECRETARIA MUN. DE ESPORTE E LAZER
RAFAEL ROSEMBERG COELHO DA SILVA SECRETARIA MUNICIPAL DE TRABALHO, EMPREGO E RENDA
MARCELO DA SILVA FERNANDES PREVIQUEIMADOS
CENTRO INTEGRADO DE OPERAÇÃO DE SEGURANÇA PÚBLICA MUNICIPAL

ATOS DO PODER EXECUTIVO

Atos do Prefeito.....	2
Despachos do Prefeito.....	8
Atos do Secretário de Projetos Especiais e Gestão de Convênios.....	44
Atos da Secretária Municipal de Saúde.....	44
Atos do Secretário Municipal de Obras.....	44

PODER LEGISLATIVO

CÂMARA DOS VEREADORES

MILTON CAMPOS ANTONIO PRESIDENTE

ADRIANO MORIE
ALCINEI DUARTE DE OLIVEIRA
ALEXANDER RIBOURA DORNELLAS
ANTONIO CHRISPE DE OLIVEIRA
ANTONIO DE ALMEIDA
ELERSON LEANDRO ALVES
FÁTIMA CRISTINA DIAS SANCHES
JACKSON PINTO DA SILVA
CARLOS ROBERTO DE MORAES
LUÍS CLAUDIO SERENO DE OLIVEIRA
MAURÍCIO BAPTISTA FERREIRA
NILTON MOREIRA CAVALCANTE
PAULO CESAR PIRES DE ANDRADE
UBIRAJARA GOMES DA CRUZ
WILSON ESPIRIDIÃO PIMENTA

DIÁRIO OFICIAL DO MUNICÍPIO DE QUEIMADOS
ÓRGÃO OFICIAL DOS PODERES EXECUTIVO E LEGISLATIVO

D.O.Q.

Criado Pela Lei nº. 986 de 07 de abril de 2010



Nº. 500 – Quarta - feira, 30 de Janeiro de 2019 - Ano 03 - Página 2

Atos do Prefeito

DECRETO Nº 2.359/19, DE 30 DE JANEIRO DE 2019.

“Aprova o Regimento Interno do Conselho Municipal de Educação - CME e dá outras providências”.

O Prefeito Municipal de Queimados, no uso de suas atribuições legais e constitucionais,

D E C R E T A:

Art. 1º - Fica aprovado o Regimento Interno do Conselho Municipal de Educação - CME, que com este se publica.

Art. 2º - Este decreto entrará em vigor na data de sua publicação

CARLOS DE FRANÇA VILELA
P R E F E I T O

ANEXO

REGIMENTO INTERNO DO CONSELHO MUNICIPAL DE EDUCAÇÃO DE QUEIMADOS

Considerando a necessidade de atualização do Regimento Interno publicado em 13 de novembro de 1998, Página 06 - Ano II - Nº 086 e as alterações realizadas pela Lei nº 1.233/15 na Lei nº 252/97.

Resolve:

Instituir o novo Regimento Interno do Conselho Municipal de Educação de Queimados.

TÍTULO I

Da Natureza, Finalidade e Atribuição

Art. 1º – O Conselho Municipal de Educação, órgão colegiado criado pela Lei nº 252/97, de 25 de junho de 1997, alterado pela Lei nº 1.233/15, de 18 de março de 2015, e na forma da lei, responsável pelas atribuições do Poder Público Municipal em matéria consultiva, deliberativa, normativa, fiscalizadora e de assessoramento, no âmbito da educação municipal, e tendo suas competências e atribuições definidas na Lei e neste Regimento.

§ 1º – As atribuições normativas e deliberativas são as de natureza supletiva às leis e normas estaduais.

§ 2º – A atribuição fiscalizadora consiste no zelo pelo cumprimento da legislação federal, estadual e municipal, no acompanhamento da aplicação dos recursos públicos destinados à educação e na observância da execução dos planos e projetos por eles aprovados.

§ 3º – A atribuição de assessoramento consiste basicamente na formulação de diretrizes educacionais e na apreciação e aprovação de planos, programas e projetos que, por disposições legais ou em caráter consultivo, lhes sejam submetidos pelo Secretário Municipal de Educação.

Art. 2º – O Conselho Municipal de Educação tem por finalidade básica promover, no nível de sua competência, o desenvolvimento da Educação no Município e o fortalecimento do Sistema Municipal de Ensino, atuando em estreita articulação com a Secretaria Municipal de Educação.

Art. 3º – São atribuições do Conselho Municipal de Educação, além das conferidas em Lei:

I – propor medidas para organização e funcionamento do Sistema Municipal de Educação;

II – manifestar-se sobre a criação, ampliação, desativação e localização de unidades escolares municipais, visando à racionalidade da distribuição das vagas;

III – manter permanente intercâmbio com o Conselho Estadual de Educação e com os demais Conselhos Municipais;

IV – propor sindicâncias, por meio de comissão especial, em estabelecimento do Sistema Municipal, após manifestação da Secretaria Municipal de Educação;

V – encaminhar, por solicitação do Secretário Municipal de Educação, deliberações sujeitas a homologação;

VI – Opinar sobre a incorporação de escolas à rede de estabelecimentos oficiais municipais;

VII – propor à Secretaria Municipal de Educação, o fechamento de estabelecimento de Ensino do Sistema Municipal de Educação, após inquérito administrativo, regularmente processado pela Administração Municipal;

VIII – baixar instruções complementares para o funcionamento do Plenário, das Câmaras e de Comissões especiais;

IX – responder ao Conselho Estadual de Educação nos recursos interpostos por instituições municipais quanto a decisões do Conselho Municipal;

X – elaborar o seu Regimento e sugerir reformulações sempre que necessário;

XI – encaminhar ao Secretário Municipal de Educação, sua proposta orçamentária anual.

TÍTULO II

Da Composição e dos Conselheiros

Art. 4º – O Conselho Municipal de Educação - CME será constituído por 12 (doze) membros titulares e respectivos suplentes, nomeados pelo Prefeito, sendo 06 (seis) representantes do poder público e 06 (seis) representantes da sociedade civil em Queimados, na forma abaixo:

I – o Secretário Municipal de Educação;

II – 01 (um) técnico da Secretaria Municipal de Educação – SEMED;

III – 01 (um) representante do Setor de Supervisão Escolar da SEMED;

IV – 01 (um) representante dos profissionais do magistério da Rede Municipal de ensino de Queimados;

V – 01 (um) representante do Poder Legislativo Municipal;

VI – 01 (um) representante da Rede Estadual de ensino localizada no Município de Queimados;

VII – 01 (um) representante de entidade representativa de mantenedoras de estabelecimentos de ensino em Queimados;

DIÁRIO OFICIAL DO MUNICÍPIO DE QUEIMADOS

ÓRGÃO OFICIAL DOS PODERES EXECUTIVO E LEGISLATIVO

D.O.Q.

Criado Pela Lei nº. 986 de 07 de abril de 2010



Nº. 500 – Quarta - feira, 30 de Janeiro de 2019 - Ano 03 - Página 3

VIII – 01 (um) representante da Federação das Associações de Moradores de Queimados;

IX – 01 (um) representante do Conselho do FUNDEB Municipal

X – 02 (dois) representantes de instituições e organizações da sociedade, ligadas à Educação Municipal;

XI – 01 (um) representante dos responsáveis por alunos da Rede Municipal de Ensino, que seja membro do Conselho Escolar e não pertença ao funcionalismo público municipal.

Art. 5º – A escolha dos Conselheiros para exercer o mandato de 04 (quatro) anos, será feita através de votação, em plenário, com maioria simples dos Conselheiros, mantendo-se a paridade quanto à representatividade do poder público e entidades que compõem o Conselho.

Art. 6º – Perderá o mandato o Conselheiro que deixar de comparecer a 03 (três) reuniões consecutivas, sem justo motivo, não podendo neste caso ser reconduzido.

Art. 7º – O mandato de qualquer Conselheiro será considerado extinto nos casos de renúncia expressa ou de acordo com o art. 7º da Lei nº 1.233/15.

§ 1º – O Presidente do Conselho poderá conceder licença pelo prazo de 30 (trinta) dias, ao Conselheiro que solicitar, através de requerimento próprio.

§ 2º – Se o prazo de licença for superior a 30 (trinta) dias, o pedido será encaminhado ao Prefeito Municipal que, em caso de deferimento, designará substituto pelo período de licença.

§ 3º – A presença dos Conselheiros será registrada em folha de frequência para justificar a sua ausência, o Conselheiro terá de encaminhar por escrito tal justificativa, na primeira reunião que comparecer, ao Presidente do Conselho que decidirá, mediante documento médico ou outro motivo relevante.

Art. 8º – As funções de Conselheiro, são consideradas de relevante interesse público, tendo o seu exercício prioridade sobre outras, não se computando, em relação a cargo público exercido cumulativamente, as ausências, determinadas pelo comparecimento às sessões do Conselho ou participação em diligências e trabalhos especiais.

TÍTULO III Da Estrutura Básica

Art. 9º – A Estrutura Básica do Conselho Municipal de Educação é a seguinte:

I – Presidência;

II – Vice Presidência;

III – Secretaria Executiva:

a - Assessoria Técnica;

b - Assessoria Jurídica.

IV – Câmara de Educação Infantil e Ensino Fundamental;

V – Câmara de Planejamento, Legislação e Normas.

TÍTULO IV Das Competências

CAPÍTULO I Da Presidência

Art. 10 – À Presidência do Conselho, exercida pelo seu Presidente, assistido pelo Vice-Presidente e auxiliado pelos titulares dos órgãos, compete basicamente, exercer a direção superior do Conselho.

§ 1º – O Presidente é autoridade superior em matéria administrativa na área de sua competência e responsável pelo cumprimento das decisões do Plenário.

§ 2º – No impedimento do Presidente e do Vice-Presidente, a presidência será exercida por outro Conselheiro, observada a ordem de sua antiguidade como membro do Conselho, e em caso de empate, o mais idoso.

§ 3º – O mandato do Presidente será de 02 (dois) anos, e deverá ter alternância entre representantes da gestão e representantes da sociedade civil.

Art. 11 – Compete ao Presidente:

I – convocar e presidir as sessões plenárias, ordinárias, ou extraordinárias, sem direito ao voto, exercendo o voto de qualidade nos casos de empate;

II – aprovar a pauta da Sessão Plenária e a respectiva Ordem do Dia;

III – dirigir as discussões, concedendo a palavra aos Conselheiros, coordenando os debates e votações e neles intervindo para esclarecimentos, orientação e encaminhamento para conclusões objetivas e sucintas;

IV – dirigir todas as atividades administrativas e solicitar ao órgão competente os recursos financeiros necessários para o efetivo funcionamento do Conselho;

V – designar os Conselheiros para integrarem as Câmaras e as Comissões Especiais;

VI – participar dos trabalhos das Câmaras, quando julgar conveniente, e nas mesmas exercer o direito de voto e, nos casos de empate, também o de qualidade;

VII – representar o Conselho;

VIII – delegar atribuições;

IX – distribuir trabalhos para as Câmaras;

X – Comunicar às autoridades competentes as decisões do Conselho e encaminhar-lhes as deliberações que exijam ulteriores providências.

CAPÍTULO II Da Vice-Presidência

Art. 12 – Compete ao Vice-Presidente:

I – substituir o Presidente em suas ausências ou impedimentos, com todos os direitos, deveres e vantagens inerentes ao exercício da Presidência;

II – assistir ao Presidente na forma do Art. 11 deste Regimento.

Parágrafo único – O mandato seguirá o mesmo comando da Presidência.

DIÁRIO OFICIAL DO MUNICÍPIO DE QUEIMADOS
ÓRGÃO OFICIAL DOS PODERES EXECUTIVO E LEGISLATIVO

D.O.Q.

Criado Pela Lei nº. 986 de 07 de abril de 2010



Nº. 500 – Quarta - feira, 30 de Janeiro de 2019 - Ano 03 - Página 4

CAPÍTULO III

Da Secretaria Executiva, Assessoria Técnica e Assessoria Jurídica

Seção I

Da Secretaria Executiva

Art. 13 – À Secretaria Executiva compete o assessoramento administrativo.

Art. 14 – Compete ao Secretário Executivo:

- I – superintender administrativamente os serviços da Secretaria Executiva, da Assessoria Técnica e Assessoria Jurídica;
- II – secretariar as reuniões plenárias, auxiliando o Presidente e prestando esclarecimentos e informações quando solicitado;
- III – preparar as pautas das reuniões plenárias;
- IV – determinar providências para instrução de processos e encaminhá-los aos órgãos internos competentes;
- V – elaborar relatórios das atividades do Conselho, anualmente ou sempre que solicitado pela Presidência;
- VI – manter articulação com os órgãos técnicos e administrativos da Secretaria Municipal de Educação;
- VII – expedir, receber e organizar a correspondência do órgão e manter atualizado o arquivo e a documentação do mesmo;
- VIII – incumbir-se das demais atribuições inerentes à função.

Seção II

Da Assessoria Técnica e Assessoria Jurídica

Art. 15 – À Assessoria Técnica compete, além da assistência a Secretária Executiva, o assessoramento técnico às Câmaras.

Art. 16 – Compete à Assessoria Técnica:

- I – realizar estudos e pesquisas, necessárias ao desenvolvimento das atividades do Conselho;
- II – realizar a instrução processual;
- III – realizar a revisão técnica e linguística dos pareceres e deliberações do Conselho;
- IV – cumprir as diligências solicitadas pelos Conselheiros e Câmaras Temáticas;
- V – assessorar o Secretário Executivo na área de sua competência.

Art. 17 – À Assessoria Jurídica compete, além da assistência jurídica a Secretária Executiva, o assessoramento jurídico as Câmaras Temáticas e ao Presidente do Conselho.

Art. 18 – Compete à Assessoria Jurídica:

- I – representar o Conselho Municipal de Educação, quando se fizer necessário, judicialmente;
- II – emitir parecer jurídico, quando solicitado;
- III – fornecer subsídios legais à Assessoria Técnica;
- IV – cumprir as diligências solicitadas pelos Conselheiros.

Art. 19 – As Câmaras são constituídas por determinado número de conselheiros, designados pelo Presidente do Conselho para deliberar sobre assuntos de sua competência.

Parágrafo único – Compete a cada Câmara eleger anualmente o seu Presidente, que tem direito a voto e, nos casos de empate, também ao de qualidade.

Art. 20 – As Câmaras reúnem-se com maioria de seus membros e deliberam por maioria simples.

Art. 21 – Os pronunciamentos das Câmaras são submetidos à aprovação do Plenário.

Art. 22 – Cabe ao Presidente da Câmara encaminhar ao Presidente do Conselho pedido de modificação da respectiva Câmara.

Art. 23 – Qualquer Conselheiro pode participar, individualmente, dos trabalhos de Câmaras a que não pertence, sem direito ao voto.

Art. 24 – Cabe ao Conselheiro atuar como relator de matéria a ele submetida pelo Presidente da Câmara.

§ 1º – Cada relator tem o prazo improrrogável de 30 (trinta) dias para apresentar à respectiva Câmara, pronunciamento sobre material para a qual foi designado.

§ 2º – Em caso de não apresentação de pronunciamento, no prazo de 30 (trinta) dias, o Presidente da Câmara determinará a redistribuição da matéria a outro relator.

§ 3º – O pedido de vista ou diligência interrompe a contagem do prazo fixado no § 1º.

Art. 25 – Cada Câmara ou Comissão terá um livro próprio onde serão lavradas as Atas de suas reuniões.

Art. 26 – Para que um Parecer possa ser enviado ao Conselho é necessário que seja subscrito pela maioria da Câmara ou Comissão.

Art. 27 – Os papéis e documentos sujeitos ao estudo de cada Câmara serão encaminhados aos seus Presidentes, pelo Presidente do Conselho, mediante carga em Protocolo.

Art. 28 – Compete às Câmaras ou Comissões:

- I – organizar os planos de trabalhos inerentes à respectiva Câmara ou Comissão;
- II – apreciar os processos e sobre eles emitir parecer;
- III – responder à consultas encaminhadas pelo Presidente do Conselho;
- IV – elaborar normas e instruções a serem aprovadas em Plenário;
- V – promover estudos e propor medidas sobre a política municipal de educação e a organização, aperfeiçoamento e expansão do ensino;

VI – normatizar sobre a estrutura, o funcionamento e a expansão do ensino;

VII – promover estudos e levantamentos para serem utilizados nos trabalhos da própria Câmara ou Comissão;

VIII – tomar iniciativa de medidas e sugestões a serem propostas pelo Plenário;

IX – solicitar audiência de outra Câmara ou Comissão para o apoio técnico que se fizer necessário;

X – responder, em grau de recurso, as questões que lhe foram apresentadas, nos limites de sua competência.

§ 1º – Nos casos em que se verifique a ocorrência de situações idênticas a outras já julgadas e que mereçam deliberações e pareceres anteriores, a Câmara ou Comissão poderá decidir por meio de despacho, a aplicação das mesmas deliberações e pareceres.

§ 2º – As portarias necessárias ao funcionamento das Câmaras e Comissões referidas neste artigo serão baixadas pela Presidência do Conselho, ad referendum do Plenário.

Art. 29 – Compete ao Presidente da Câmara ou Comissão:

- I – designar relatores e distribuir a matéria sobre a qual devem emitir parecer;
- II – definir o dia ou dias das reuniões ordinárias e comunicar ao Presidente;

DIÁRIO OFICIAL DO MUNICÍPIO DE QUEIMADOS

ÓRGÃO OFICIAL DOS PODERES EXECUTIVO E LEGISLATIVO

D.O.Q.

Criado Pela Lei nº. 986 de 07 de abril de 2010



Nº. 500 – Quarta - feira, 30 de Janeiro de 2019 - Ano 03 - Página 5

- III – determinar a leitura da Ata da reunião anterior e submetê-la a discussão e votação;
- IV – resolver de acordo com o Regimento as questões de ordem suscitadas durante os trabalhos;
- V – conceder vistas dos Pareceres ou documentos aos membros da Câmara ou Comissão que as solicitar;
- VI – solicitar ao Presidente do Conselho, a substituição dos membros ausentes, sem justificativa ou impedidos de comparecer.

CAPÍTULO IV

Da Câmara de Educação Infantil e Ensino Fundamental

Art. 30 – Compete à Câmara de Educação Infantil e Ensino Fundamental:

- I – propor, obedecida a legislação específica, programas de expansão e melhoria da Educação Infantil e do Ensino Fundamental;
- II – propor medidas para o atendimento no Sistema Municipal, de crianças de 0 (zero) a 5 (cinco), Educação Infantil e de 6 (seis) a 14 (quatorze) anos, Ensino Fundamental;
- III – apreciar processos de criação de unidades escolares, ou similar, de Educação Infantil vinculadas ao Sistema Municipal de Educação;
- IV – autorizar Instituição de Ensino para atuação Infantil;
- V – incentivar a capacitação de professores para atuação na área da Educação Infantil e do Ensino Fundamental;
- VI – elaborar normas complementares relativas a Educação Infantil;
- VII – elaborar normas complementares relativas ao Ensino Fundamental do Sistema Municipal de Educação.

CAPÍTULO V

Da Câmara de Planejamento, Legislação e Normas

Art. 31 – Compete à Câmara de Planejamento, Legislação e Normas.

- I – pronunciar-se sobre matéria que envolva a interpretação e aplicação de textos legais.
- II – opinar, quando consultada, em processos que envolvam sindicância, inquérito e cessação de atividades de estabelecimentos de ensino em seu Sistema,
- III – examinar o Plano Municipal de Educação e apresentar as sugestões que se fizerem pertinentes.
- IV – emitir parecer sobre programas e projetos a serem executados em convênios ou acordos com outras esferas do governo ou com entidades públicas ou particulares, analisando inclusive os termos em que são firmados os compromissos assumidos pelas partes.
- V – analisar a proposta orçamentária anual para a Educação, opinando sobre sua compatibilização com os planos municipais.

TÍTULO V

Do Funcionamento do Conselho Municipal de Educação

Art. 32 – O Conselho funciona em Sessões Plenárias e reuniões de Câmaras.

Parágrafo único – Admite-se a constituição de Comissões Especiais, a critério do Plenário, para o desempenho de tarefas determinadas.

Art. 33 – A Presidência, a Vice-Presidência, a Secretaria Executiva e os Órgãos que lhes estão subordinados funcionam em caráter permanente.

CAPÍTULO VI

Das sessões Plenárias, Das Discussões, Das Votações, Das Decisões, das Atas e Das Proposições.

Seção I

Das Sessões Plenárias

Art. 34 – As sessões plenárias instalam-se com a presença de no mínimo 1/3 (um terço) dos Conselheiros, salvo as sessões solenes, que se instalam com qualquer número.

§ 1º – As sessões ordinárias realizam-se em dias e horas fixados pelo Presidente, após consulta ao Plenário.

§ 2º – Podem ser convocadas sessões extraordinárias do Conselho por iniciativa do Presidente ou por maioria simples de seus membros.

§ 3º – As sessões podem ser secretas por decisão do Presidente ou por solicitação de pelo menos, três Conselheiros.

Art. 35 – A convite do Presidente, por indicação de qualquer membro, poderão tomar parte nas reuniões, com direito a voz, mas sem voto, representantes dos órgãos federais, estaduais e municipais, bem como a outras pessoas cuja audiência seja considerada importante.

Art. 36 – A ordem dos trabalhos da sessão plenária será a seguinte:

- I- leitura, votação e assinatura da ata da reunião anterior;
- II- comunicações da Presidência;
- III- discussão dos assuntos constantes da Ordem do Dia;
- IV- Assuntos Gerais.

Parágrafo único – A leitura da ata poderá ser dispensada pelo Plenário, quando sua cópia tiver sido distribuída previamente aos membros do Conselho.

Art. 37 – Compete ao Plenário decidir, em face da Ordem do Dia, sobre os pedidos:

I- Urgência – dispensa de exigências regimentais, salvo a de quórum, e fixação de rito próprio, para que seja analisada determinada proposição e seja discutida imediatamente.

II- Prioridade – Alteração na sequência das matérias relacionadas na Ordem do Dia, para que determinada proposição seja discutida imediatamente.

Art. 38 – As matérias constantes da Ordem do Dia devem ser apresentadas pelo respectivo relator.

Parágrafo único - Verificada a ausência do relator da matéria a apresentação é feita por um dos signatários, na ordem em que se sucedem, salvo quando o relator manifesta antecipadamente a vontade de que a matéria só venha a ser discutida e votada na sessão em que esteja presente.

DIÁRIO OFICIAL DO MUNICÍPIO DE QUEIMADOS

ÓRGÃO OFICIAL DOS PODERES EXECUTIVO E LEGISLATIVO

D.O.Q.

Criado Pela Lei nº. 986 de 07 de abril de 2010



Nº. 500 – Quarta - feira, 30 de Janeiro de 2019 - Ano 03 - Página 6

Seção II Das Discussões

Art. 39 – Discussão é a fase dos trabalhos destinada aos debates em Plenário.

Art. 40 – As matérias apresentadas durante a Ordem do Dia serão discutidas e votadas na reunião em que forem apresentadas.
Parágrafo único - Por deliberação do Plenário, a matéria apresentada na reunião poderá ser discutida e votada na reunião seguinte, podendo qualquer membro do Conselho pedir vista da matéria em debate.

Art. 41 – Durante as discussões, qualquer membro do Conselho poderá levantar questões de ordem, que serão resolvidas conforme dispõe esse Regimento e ou as normas expedidas pelo Presidente do Conselho.

Art. 42 – Durante a discussão, poderá ser concedida a palavra a cada membro por 05 (cinco) minutos para encaminhamento da votação.

Art. 43 – As alterações sugeridas nas discussões são votadas em destaque.

§ 1º – Na votação de destaque não há voto em separado.

§ 2º – O voto em separado é publicado juntamente com a decisão do Conselho e com a indicação do autor e dos Conselheiros que o acompanham.

Seção III Das Votações

Art. 44 – Encerrada a discussão, a matéria será submetida à votação

Art. 45 – As votações poderão ser simbólicas ou nominais.

§ 1º – A votação simbólica far-se-á conservando-se sentados os membros do Conselho que aprova, e levantando-se os que desaprovam a proposição.

§ 2º – A votação simbólica será regra geral para as votações, somente sendo abandonada por solicitação de qualquer membro, aprovada pelo Plenário.

§ 3º – A votação nominal será feita pela chamada dos presentes, devendo os membros do Conselho responder sim ou não, conforme sejam favoráveis ou contrários pelo Plenário.

Art. 46 – Ao anunciar o resultado das votações, o Presidente do Conselho declarará quantos votaram favoravelmente ou em contrário.

Parágrafo único - Havendo dúvida sobre o resultado, o Presidente do Conselho, o Presidente do Conselho poderá pedir aos membros que se manifestem novamente.

Art. 47 – Ao Plenário cabe decidir se a votação deve ser global ou destacada.

Art. 48 – Não poderá haver voto de delegação.

Seção IV Das Decisões

Art. 49 – As decisões do Conselho Municipal de Educação serão tomadas por maioria simples.

Art. 50 – As decisões do Conselho serão registradas em ata.

Seção V Das Atas

Art. 51 – A ata é o resumo das ocorrências verificadas nas reuniões do Conselho Municipal de Educação.

§ 1º – As atas devem ser escritas seguidamente, sem rasuras ou emendas.

§ 2º – As atas devem ser redigidas em livro próprio, com as páginas rubricadas pelo Presidente do Conselho e numeradas tipograficamente.

Art. 52 – As atas serão redigidas pelo Secretário Executivo e subscritas pelo Presidente do Conselho e pelos membros presentes à reunião.

Seção VI Das Proposições

Art. 53 – Proposição é toda matéria sujeita a consideração do Conselho podendo vir a constituir-se de:

I- Deliberação;

II- Parecer;

III- Indicação;

IV- Emenda;

V- Requerimento.

Art. 54 – As proposições podem ser de tramitação:

I- Urgente;

II- Prioritária;

III- Ordinária.

Art. 55 – Deliberação é a proposição através da qual o Conselho estabelece normas ou critérios de natureza genérica, dentro de sua área de competência, ou decide casos precisos em que se inove na doutrina ou na norma.

Art. 56 – Parecer é a proposição através da qual o Conselho se desincumbe de atribuição que lhe é expressamente cometida por lei federal ou estadual, ou que, decidindo caso preciso, se restrinja à aplicação especificada de norma já existente.

Art. 57 – Indicação é a proposição com que um Conselheiro sugere a manifestação da Plenária do Conselho, de Câmara ou Comissão especial sobre a deliberação.

Parágrafo único - Transformada em deliberação, deve o Presidente solicitar Parecer da Câmara competente ou Comissão Especial sobre a deliberação.

Art. 58 – Os pareceres das Câmaras ou de Comissões são proposições com que o órgão se manifesta sobre qualquer matéria de sua competência ou que lhes seja submetida.

Art. 59 – Emenda é a proposição apresentada por Conselheiro ou Conselheiros, Câmara ou Comissão como acessória de outra proposição.

DIÁRIO OFICIAL DO MUNICÍPIO DE QUEIMADOS
ÓRGÃO OFICIAL DOS PODERES EXECUTIVO E LEGISLATIVO

D.O.Q.

Criado Pela Lei nº. 986 de 07 de abril de 2010



Nº. 500 – Quarta - feira, 30 de Janeiro de 2019 - Ano 03 - Página 7

§ 1º – A Emenda pode ser:

I - Supressiva – Se erradica parte de outra proposição;

II - Substitutiva – Se pretende suceder a outra proposição, chamando-se neste caso, Substitutivo;

III - Aditiva – Se acrescenta parte a outra proposição;

IV - De Redação – Se objetiva corrigir falhas de redação, absurdos manifestos ou incorreções de linguagem;

§ 2º – As Emendas de qualquer natureza devem ser apresentadas por escrito e assinadas por seu autor ou autores.

Art. 60 – Requerimento é proposição em que se solicita algo a alguém que tenha autoridade para deferir ou indeferir, podendo ser apresentado:

I - Por escrito;

II - Verbalmente.

Art. 61 – As deliberações ou Pareceres sobre qualquer matéria de competência do Conselho, encaminhado pelo Secretário Municipal de Educação, devem ser votados em Plenário no máximo de até 30 (trinta) dias, contados a partir sua entrada no conselho.

Parágrafo único - em caso de ser o processo devolvido à Secretaria Municipal de Educação, para diligência, interrompe-se o prazo estabelecido no presente artigo.

Art. 62 – As deliberações e os pareceres do Conselho dependem de homologação do Secretário Municipal de Educação, quando aprovados por menos de 2/3 do Plenário.

Art. 63 – A homologação pelo Secretário Municipal de Educação, o pedido de reexame ou seu veto integral ou parcial às Deliberações e Pareceres do Conselho, devem ser expressos dentro do prazo de 30 dias (trinta), a contar de entrada da respectiva documentação no Gabinete do Secretário Municipal de Educação.

§ 1º – Dentro do prazo a que se refere este artigo, cumpre ao Secretário Municipal de Educação encaminhar ao Conselho os motivos pelos quais entende necessário o reexame da matéria ou as razões do veto.

§ 2º – Decorrido o prazo fixado sem qualquer comunicado ao Conselho, considera-se homologado o Parecer ou a Deliberação, e sua formalização se faz através de Portaria do Presidente do Conselho, expedida dentro dos 10 (dez) dias subsequentes e publicada no órgão oficial do município.

TÍTULO VI

Dos Titulares dos Órgãos do Conselho

Art. 64 – Os responsáveis pela Direção de órgãos, pela coordenação e condução de atividades específicas do Conselho são os seguintes:

I - da Presidência, Presidente;

II - da Vice presidência, Vice presidente;

III - da Secretaria Executiva, Secretário Executivo;

IV - de Câmara, Presidente;

V - de Assessoria, Assessor.

TÍTULO VII

Das Disposições Gerais

Art. 65 – A modificação ou complementação deste Regimento, a ser proposta ao Secretário Municipal de Educação, só pode ocorrer por força de legislação posterior ou por proposta de 1/3 (um terço) dos Conselheiros, dependendo da sua aprovação, da concordância da maioria simples de seus membros.

Art. 66 – Os relatórios periódicos e anuais das atividades do Conselho, elaborados pelos dirigentes de todos os níveis, devem evidenciar, em redação clara e sucinta, os resultados obtidos em confronto com os propósitos previstos nas respectivas programações de trabalho.

Art. 67 – Faculta-se ao Presidente do Conselho Municipal de Educação solicitar a colaboração de qualquer autoridade ou pessoa de notório saber para emitir pronunciamento sobre determinada matéria, e participar, sem direito a voto, das discussões das Câmaras, Comissões ou Conselho pleno, neste último caso com prévia aprovação do Plenário.

Art. 68 – Cumpre ao Secretário Executivo do Conselho, realizar, periodicamente, reuniões de assessorias que lhe são subordinadas ou vinculadas, a fim de assegurar um trabalho harmonioso e integrado.

Art. 69 – Sempre que a legislação posterior altere qualquer dispositivo relativo à competência deste Conselho, fica a nova disposição legal implicitamente incorporada ao texto deste regimento.

Art. 70 – Na aplicação do presente Regimento, os casos omissos serão resolvidos pelo Presidente *ad referendum* do Plenário.

Art. 71 – Este Regimento entrará em vigor na data de sua publicação.

O Prefeito Municipal de Queimados no uso de suas atribuições legais,

RESOLVE:

PORTARIA Nº. 174/19. Cessar os efeitos da Portaria nº. 2783/18, que designou o servidor CLAUDIO DE REZENDE BARBOSA, matrícula 13501/01, como Tomador de Adiantamento no âmbito da Secretaria Municipal de Urbanismo (processo nº 0036/2019/10).

PORTARIA Nº. 175/19. Designar a servidora, RENATA MOREIRA DA SILVA, matrícula 12111/02, como Tomador de Adiantamento no âmbito da Secretaria Municipal de Urbanismo (processo nº 0036/2019/10).

PORTARIA Nº. 176/19. Designar o servidor ALEXANDRE DIMAS HENRIQUE, matrícula 3348/01, como Tomador de Adiantamento no âmbito da Secretaria Municipal de Segurança e Ordem Pública (processo nº. 0017/2019/29).

CARLOS DE FRANÇA VILELA
Prefeito



**PREFEITURA MUNICIPAL
DE QUEIMADOS**

**RELATÓRIO
RESUMIDO DA EXECUÇÃO
ORÇAMENTÁRIA**

6º BIMESTRE/2018

DIÁRIO OFICIAL DO MUNICÍPIO DE QUEIMADOS

ÓRGÃO OFICIAL DOS PODERES EXECUTIVO E LEGISLATIVO

D.O.Q.

Criado Pela Lei nº. 986 de 07 de abril de 2010



Nº. 500 – Quarta - feira, 30 de Janeiro de 2019 - Ano 03 - Página 9

MUNICÍPIO DE QUEIMADOS
RELATÓRIO RESUMIDO DA EXECUÇÃO ORÇAMENTÁRIA
BALANÇO ORÇAMENTÁRIO
ORÇAMENTOS FISCAL E DA SEGURIDADE SOCIAL
PERÍODO DE REFERÊNCIA : 6º Bimestre / 2018

RECEITAS	PREVISÃO INICIAL	PREVISÃO ATUALIZADA (a)	RECEITAS REALIZADAS				SALDO A REALIZAR (a-c)
			No Bimestre (b)	% (b/a)	Até 12/2018 (c)	% (c/a)	
RECEITAS (EXCETO INTRA-ORÇAMENTÁRIAS) (I)	305 948 299,0	305 948 299,0	66 926 619,6	21,9	328 869 713,5	107,5	-22 921 414,5
RECEITAS CORRENTES	305 948 294,0	305 948 294,0	66 926 619,6	21,9	328 869 713,5	107,5	-22 921 419,5
IMPOSTOS, TAXAS E CONTRIBUIÇÕES DE MELHORIA	34 786 328,5	34 786 328,5	8 706 738,5	25,0	39 632 524,4	113,9	-4 846 195,9
Impostos	33 045 702,0	33 045 702,0	8 487 079,5	25,7	38 117 657,9	115,3	-5 071 955,9
Taxas	1 740 626,5	1 740 626,5	219 659,0	12,6	1 514 866,5	87,0	225 759,0
Contribuições de Melhoria	1,0	1,0	0,0	0,0	0,0	0,0	1,0
CONTRIBUIÇÕES	20 328 101,0	20 328 101,0	4 086 538,2	20,1	20 627 541,0	101,5	-259 440,0
Contribuições Sociais	12 828 100,0	12 828 100,0	2 569 744,0	20,0	11 930 044,6	93,0	898 055,4
Contribuições Econômicas	0,0	0,0	0,0	0,0	0,0	0,0	0,0
Contrib. para o Custeio do Serv. de Iluminação Pública	7 500 001,0	7 500 001,0	1 516 794,2	20,2	8 697 496,4	116,0	-1 197 495,4
RECEITA PATRIMONIAL	14 843 744,5	14 843 744,5	1 657 948,3	11,2	11 150 900,4	75,1	3 692 844,1
Exploração do Patrimônio Imobiliário do Estado	12 200,0	12 200,0	2 954,0	24,2	20 704,0	169,7	-8 504,0
Valores Mobiliários	14 831 543,5	14 831 543,5	1 314 411,0	8,9	9 544 196,5	64,4	5 287 347,0
Deleg. Serv. Publ. Med. Concess. Permiss. Autoriz. Licença	0,0	0,0	340 583,3	0,0	1 585 999,9	0,0	-1 585 999,9
Cessão de Direitos	1,0	1,0	0,0	0,0	0,0	0,0	1,0
Demais Receitas Patrimoniais	0,0	0,0	0,0	0,0	0,0	0,0	0,0
RECEITA AGROPECUÁRIA	0,0	0,0	0,0	0,0	0,0	0,0	0,0
RECEITA INDUSTRIAL	0,0	0,0	0,0	0,0	0,0	0,0	0,0
RECEITA DE SERVIÇOS	770 011,0	770 011,0	172 100,1	22,4	959 089,8	124,6	-189 078,8
Serviços Administrativos e Comerciais Gerais	210 001,0	210 001,0	62 540,7	29,8	352 153,3	167,7	-142 152,3
Serviços e Atividades Ref. à Navegação e Transporte	0,0	0,0	0,0	0,0	0,0	0,0	0,0
Serviços e Atividades Ref. à Saúde	0,0	0,0	0,0	0,0	0,0	0,0	0,0
Serviços e Atividades Financeiras	0,0	0,0	0,0	0,0	0,0	0,0	0,0
Outros Serviços	560 010,0	560 010,0	109 559,4	19,6	606 936,5	108,4	-46 926,6
TRANSFERÊNCIAS CORRENTES	234 705 001,0	234 705 001,0	51 653 755,1	22,0	254 956 699,1	108,6	-20 251 698,1
Transferências da União e de suas Entidades	132 687 554,6	132 687 554,6	28 907 425,4	21,8	130 412 167,3	98,3	2 275 387,3
Transf. dos Estados, Distrito Federal e suas Entidades	52 472 438,9	52 472 438,9	12 110 990,0	23,1	68 901 771,8	131,3	-16 429 332,9
Transf. dos Municípios e suas Entidades	0,0	0,0	0,0	0,0	0,0	0,0	0,0
Transf. de Instituições Privadas	1,0	1,0	0,0	0,0	0,0	0,0	1,0
Transf. de Outras Instituições Públicas	49 543 704,5	49 543 704,5	10 635 339,8	21,5	55 640 245,6	112,3	-6 096 541,1
Transf. do Exterior	0,0	0,0	0,0	0,0	0,0	0,0	0,0
Transf. de Pessoas Físicas	1 300,0	1 300,0	0,0	0,0	2 514,4	193,4	-1 214,4
Transf. de Pagos de Depósitos não Identificados	2,0	2,0	0,0	0,0	0,0	0,0	2,0
OUTRAS RECEITAS CORRENTES	515 108,0	515 108,0	649 539,4	126,1	1 542 958,9	299,5	-1 027 850,9
Multas Administrativas, Contratuais e Judiciais	418 000,0	418 000,0	57 148,0	13,7	717 064,6	171,5	-299 064,6
Indenizações, Restituições e Ressarcimentos	2,0	2,0	570 241,4	8 512,070	574 241,4	8 512,070	-574 239,4
Bens, Direitos e Valores Incorporados ao Patrimônio Publ.	2,0	2,0	0,0	0,0	0,0	0,0	2,0
Demais Receitas Correntes	97 104,0	97 104,0	22 150,0	22,8	251 652,9	259,2	-154 548,9
RECEITAS DE CAPITAL	5,0	5,0	0,0	0,0	0,0	0,0	5,0
OPERAÇÕES DE CRÉDITO	1,0	1,0	0,0	0,0	0,0	0,0	1,0
Operações de Crédito - Mercado Interno	0,5	0,5	0,0	0,0	0,0	0,0	0,5
Operações de Crédito - Mercado Externo	0,5	0,5	0,0	0,0	0,0	0,0	0,5
ALIENAÇÃO DE BENS	0,0	0,0	0,0	0,0	0,0	0,0	0,0
Alienação de Bens Móveis	0,0	0,0	0,0	0,0	0,0	0,0	0,0
Alienação de Bens Imóveis	0,0	0,0	0,0	0,0	0,0	0,0	0,0
AMORTIZAÇÃO DE EMPRÉSTIMOS	0,0	0,0	0,0	0,0	0,0	0,0	0,0
TRANSFERÊNCIAS DE CAPITAL	4,0	4,0	0,0	0,0	0,0	0,0	4,0
Transf. da União e de suas Entidades	3,0	3,0	0,0	0,0	0,0	0,0	3,0
Transf. dos Estados e do Dist. Federal e suas Entidades	0,0	0,0	0,0	0,0	0,0	0,0	0,0
Transf. dos Municípios e suas Entidades	0,0	0,0	0,0	0,0	0,0	0,0	0,0
Transf. de Instituições Privadas	0,0	0,0	0,0	0,0	0,0	0,0	0,0
Transferência de Outras Instituições Públicas	0,0	0,0	0,0	0,0	0,0	0,0	0,0
Transferências do Exterior	0,0	0,0	0,0	0,0	0,0	0,0	0,0
Transferências de Pessoas Físicas	1,0	1,0	0,0	0,0	0,0	0,0	1,0
Transf. Provenientes de Depósitos não Identificados	0,0	0,0	0,0	0,0	0,0	0,0	0,0
OUTRAS RECEITAS DE CAPITAL	0,0	0,0	0,0	0,0	0,0	0,0	0,0
Integralização do Capital Social	0,0	0,0	0,0	0,0	0,0	0,0	0,0
Resgate de Títulos do Tesouro	0,0	0,0	0,0	0,0	0,0	0,0	0,0
Demais Receitas de Capital	0,0	0,0	0,0	0,0	0,0	0,0	0,0
RECEITAS (INTRA-ORÇAMENTÁRIAS) (II)	12 301 700,0	12 301 700,0	2 082 001,1	16,9	5 294 908,3	43,0	7 006 791,7
SUBTOTAL DAS RECEITAS (III)=(I+II)	318 249 999,0	318 249 999,0	69 008 620,7	21,7	334 164 621,8	105,0	-15 914 622,8
OPERAÇÕES DE CRÉDITO - REFINANCIAMENTO (IV)	0,0	0,0	0,0	0,0	0,0	0,0	0,0
Operações de Crédito Internas	0,0	0,0	0,0	0,0	0,0	0,0	0,0
Mobiliária para Refinanciamento da Dívida	0,0	0,0	0,0	0,0	0,0	0,0	0,0
Contratual para Refinanciamento da Dívida	0,0	0,0	0,0	0,0	0,0	0,0	0,0
Operações de Crédito Externas	0,0	0,0	0,0	0,0	0,0	0,0	0,0
Mobiliária para Refinanciamento da Dívida	0,0	0,0	0,0	0,0	0,0	0,0	0,0
Contratual para Refinanciamento da Dívida	0,0	0,0	0,0	0,0	0,0	0,0	0,0
SUBTOTAL COM REFINANCIAMENTO (V) = (III+IV)	318 249 999,0	318 249 999,0	69 008 620,7	21,7	334 164 621,8	105,0	-15 914 622,8
DEFICIT							0,0
TOTAL (VII) = (V+VI)	318 249 999,0	318 249 999,0	69 008 620,7	21,7	334 164 621,8	105,0	-15 914 622,8
SALDO DE EXERCÍCIOS ANTERIORES (ip. Créditos adicionais)							0,0
Superávit Financeiro							0,0
Reabertura de Créditos Adicionais							0,0
Recursos Arrecadados em Exercícios Anteriores - RPA							0,0

Insilene Alves da Silva Toledo
 Controlador
 Matr. 132360/04 - CGM - PMQ
 CRC 81.065.360/0-7

Air de Abreu
 Controlador Geral
 Matr. 84156 - PMQ

Fábio Cristiano da Silva
 Secretário Municipal de
 Fomento e Planejamento
 Matr. 8264-3 / SEMFAPAN - P.M.C.

Carlos de França Vilela
 PREFEITO

Continua (1/3)

DIÁRIO OFICIAL DO MUNICÍPIO DE QUEIMADOS
ÓRGÃO OFICIAL DOS PODERES EXECUTIVO E LEGISLATIVO

D.O.Q.

Criado Pela Lei nº. 986 de 07 de abril de 2010



Nº. 500 – Quarta - feira, 30 de Janeiro de 2019 - Ano 03 - Página 10

RECEITAS INTRA-ORÇAMENTÁRIAS	PREVISÃO INICIAL	PREVISÃO ATUALIZADA (a)	RECEITAS REALIZADAS				SALDO A REALIZAR (a-c)
			No Bimestre (b)	% (b/a)	Até 12/2018 (c)	% (c/a)	
RECEITAS CORRENTES	12.301.700,0	12.301.700,0	2.082.001,1	16,9	5.294.908,3	43,0	7.006.791,7
Impostos	0,0	0,0	0,0	0,0	0,0	0,0	0,0
Taxas	0,0	0,0	0,0	0,0	0,0	0,0	0,0
Contribuição de Melhoria	0,0	0,0	0,0	0,0	0,0	0,0	0,0
CONTRIBUIÇÕES	12.301.700,0	12.301.700,0	2.082.001,1	16,9	5.294.908,3	43,0	7.006.791,7
Contribuições Sociais	12.301.700,0	12.301.700,0	2.082.001,1	16,9	5.294.908,3	43,0	7.006.791,7
Contribuições Econômicas	0,0	0,0	0,0	0,0	0,0	0,0	0,0
Contr. Custeio do Serv. de Alum. Publ.	0,0	0,0	0,0	0,0	0,0	0,0	0,0
RECEITA PATRIMONIAL	0,0	0,0	0,0	0,0	0,0	0,0	0,0
Exploração do Patrimônio Imobiliário do Estado	0,0	0,0	0,0	0,0	0,0	0,0	0,0
Valores Mobiliários	0,0	0,0	0,0	0,0	0,0	0,0	0,0
Demais Receitas Patrimoniais	0,0	0,0	0,0	0,0	0,0	0,0	0,0
RECEITA INDUSTRIAL	0,0	0,0	0,0	0,0	0,0	0,0	0,0
RECEITA DE SERVIÇOS	0,0	0,0	0,0	0,0	0,0	0,0	0,0
Serviços Adm. e Comerciais Geras.	0,0	0,0	0,0	0,0	0,0	0,0	0,0
Serviços Ref. a Navegação e ao Transporte	0,0	0,0	0,0	0,0	0,0	0,0	0,0
Outros Serviços	0,0	0,0	0,0	0,0	0,0	0,0	0,0
OUTRAS RECEITAS CORRENTES	0,0	0,0	0,0	0,0	0,0	0,0	0,0
Multas Adm. Contratuais e Judiciais	0,0	0,0	0,0	0,0	0,0	0,0	0,0
Indenizações, Restituições e Ressarcimentos	0,0	0,0	0,0	0,0	0,0	0,0	0,0
Demais Receitas Correntes	0,0	0,0	0,0	0,0	0,0	0,0	0,0
RECEITAS DE CAPITAL	0,0	0,0	0,0	0,0	0,0	0,0	0,0
ALIENAÇÃO DE BENS	0,0	0,0	0,0	0,0	0,0	0,0	0,0
Alienação de Bens Móveis	0,0	0,0	0,0	0,0	0,0	0,0	0,0
Alienação de Bens Imóveis	0,0	0,0	0,0	0,0	0,0	0,0	0,0
Alienação de Bens Intangíveis	0,0	0,0	0,0	0,0	0,0	0,0	0,0
OUTRAS RECEITAS DE CAPITAL	0,0	0,0	0,0	0,0	0,0	0,0	0,0
Integralização do Capital Social	0,0	0,0	0,0	0,0	0,0	0,0	0,0
Demais Receitas de Capital	0,0	0,0	0,0	0,0	0,0	0,0	0,0
TOTAL	12.301.700,0	12.301.700,0	2.082.001,1	16,9	5.294.908,3	43,0	7.006.791,7

Fonte : SEMFAPLAN

Silvia Inês
 Secretária Municipal de
 Fazenda e Planejamento
 CRC/PA 08.341/0-7
 NÚMERO DE IDENTIFICAÇÃO

Edno Cristiano da Silva
 Secretário Municipal de
 Fazenda e Planejamento
 N.º 8264-31 | SEMFAPLAN P.M.Q.

Carlos de França Vilela
 PREFEITO
 Continua (2/3)

Josilene Alves da Silva Toledo
 Secretária Municipal de
 Mat. 13260/01 - CGM - PMQ
 CRC-RJ 083604/0-7

Air de Abreu
 Controlador Geral
 Mat. 84105 - PMQ

DIÁRIO OFICIAL DO MUNICÍPIO DE QUEIMADOS
ÓRGÃO OFICIAL DOS PODERES EXECUTIVO E LEGISLATIVO

D.O.Q.

Criado Pela Lei nº. 986 de 07 de abril de 2010



Nº. 500 – Quarta - feira, 30 de Janeiro de 2019 - Ano 03 - Página 11

Continuação (3/3)

MUNICÍPIO DE QUEIMADOS
RELATÓRIO RESUMIDO DA EXECUÇÃO ORÇAMENTÁRIA
BALANÇO ORÇAMENTÁRIO
ORÇAMENTOS FISCAL E DA SEGURIDADE SOCIAL
PERÍODO DE REFERÊNCIA : 6º Bimestre / 2018

LR, Art 52, inciso I, Alíneas "a" e "b" do inciso II e §1º - Anexo 1

DESPESAS	DOTAÇÃO INICIAL (d)		DOTAÇÃO ATUALIZADA (e)	DESPESAS EMPENHADAS		SALDO (g) = (e - f)	DESPESAS LIQUIDADAS		SALDO (i) = (e - h)	DESPESAS PAGAS ATÉ O BIM.(j)	INSCR. EM RP NÃO PROCESSADOS
	Até 12/2018 (f)			Até 12/2018 (h)							
	No Bimestre	Até 12/2018		No Bimestre	Até 12/2018						
DESPESAS (EXCETO INTRA-ORÇAMENTÁRIAS) (VIII)	312.919.494,1	370.570.119,9	370.570.119,9	22.343.190,5	318.226.929,4	51.744.400,7	62.119.922,9	309.133.313,5	61.436.806,4	307.953.723,4	9.692.405,7
DESPESAS CORRENTES	275.011.276,7	323.556.339,7	323.556.339,7	21.324.462,9	301.659.697,3	21.895.642,4	59.353.402,1	294.159.616,1	29.356.723,6	293.459.842,8	7.500.081,2
PESSOAL E ENCARGOS SOCIAIS	168.094.241,3	190.905.715,8	190.905.715,8	8.371.542,2	181.984.968,3	8.920.747,5	35.613.602,7	180.488.350,1	10.437.365,7	179.793.401,5	1.516.618,2
JUROS E ENCARGOS DA DÍVIDA	2.751.004,0	2.696.292,9	2.696.292,9	-23.710,1	2.696.289,9	-7,0	284.003,9	606.289,9	1.999.993,0	686.289,9	2.000.000,0
OUTRAS DESPESAS CORRENTES	104.166.031,4	129.954.341,0	129.954.341,0	12.376.630,8	115.978.439,1	12.975.901,9	23.355.795,5	112.994.976,0	16.959.365,0	112.969.091,5	3.983.463,1
DESPESAS DE CAPITAL	26.794.154,5	38.599.717,3	38.599.717,3	1.018.727,6	17.166.021,9	21.433.695,4	2.866.520,8	14.973.697,4	23.626.019,9	14.494.860,6	2.192.324,5
INVESTIMENTOS	26.794.154,5	38.599.717,3	38.599.717,3	1.018.727,6	17.166.021,9	21.433.695,4	2.866.520,8	14.973.697,4	23.626.019,9	14.494.860,6	2.192.324,5
INVERSÕES FINANCEIRAS	0,0	0,0	0,0	0,0	0,0	0,0	0,0	0,0	0,0	0,0	0,0
AMORTIZAÇÃO DA DÍVIDA	0,0	0,0	0,0	0,0	0,0	0,0	0,0	0,0	0,0	0,0	0,0
RESERVA DE CONTINGÊNCIA	11.114.062,9	8.414.062,9	8.414.062,9	0,0	0,0	8.414.062,9	0,0	0,0	8.414.062,9	0,0	0,0
DESPESAS (INTRA-ORÇAMENTÁRIAS) (IX)	5.330.506,0	6.947.221,1	6.947.221,1	-467.818,8	6.464.182,2	483.038,9	1.648.551,0	6.091.973,9	855.247,2	6.091.973,9	372.208,3
SUBTOTAL DAS DESPESAS (VIII+IX)	318.250.000,1	377.517.341,0	377.517.341,0	21.875.371,7	325.289.901,4	52.227.439,6	63.768.473,9	315.225.287,4	62.292.053,6	314.045.697,3	10.064.614,0
AMORTIZAÇÃO DA DÍVIDA / REFINANC. (XI)	0,0	0,0	0,0	0,0	0,0	0,0	0,0	0,0	0,0	0,0	0,0
Amortização da Dívida Interna	0,0	0,0	0,0	0,0	0,0	0,0	0,0	0,0	0,0	0,0	0,0
Dívida Mobiliária	0,0	0,0	0,0	0,0	0,0	0,0	0,0	0,0	0,0	0,0	0,0
Outras Dívidas	0,0	0,0	0,0	0,0	0,0	0,0	0,0	0,0	0,0	0,0	0,0
Amortização da Dívida Externa	0,0	0,0	0,0	0,0	0,0	0,0	0,0	0,0	0,0	0,0	0,0
Dívida Mobiliária	0,0	0,0	0,0	0,0	0,0	0,0	0,0	0,0	0,0	0,0	0,0
Outras Dívidas	0,0	0,0	0,0	0,0	0,0	0,0	0,0	0,0	0,0	0,0	0,0
SUBTOTAL COM REFINANCIAMENTO (XII)+(XI+XII)	318.250.000,1	377.517.341,0	377.517.341,0	21.875.371,7	325.289.901,4	52.227.439,6	63.768.473,9	315.225.287,4	62.292.053,6	314.045.697,3	10.064.614,0
SUPERAVIT (XIII)	0,0	0,0	0,0	0,0	0,0	0,0	0,0	0,0	0,0	0,0	0,0
TOTAL (XIV)=(XIII+XIV)	0,0	0,0	0,0	0,0	0,0	0,0	0,0	0,0	0,0	0,0	0,0
RESERVA DO RPPS	0,0	0,0	0,0	0,0	0,0	0,0	0,0	0,0	0,0	0,0	0,0
DESPESAS INTRA-ORÇAMENTÁRIAS	5.330.506,0	6.947.221,1	6.947.221,1	-467.818,8	6.464.182,2	483.038,9	1.648.551,0	6.091.973,9	855.247,2	6.091.973,9	372.208,3
DESPESAS CORRENTES	4.540.002,0	5.886.804,7	5.886.804,7	-1.018.235,2	5.413.765,8	483.038,9	1.016.372,4	5.041.557,5	855.247,2	5.041.557,5	372.208,3
PESSOAL E ENCARGOS SOCIAIS	0,0	0,0	0,0	0,0	0,0	0,0	0,0	0,0	0,0	0,0	0,0
JUROS E ENCARGOS DA DÍVIDA	790.504,0	1.050.416,4	1.050.416,4	550.416,4	1.050.416,4	0,0	632.178,6	1.050.416,4	0,0	1.050.416,4	0,0
OUTRAS DESPESAS CORRENTES	0,0	0,0	0,0	0,0	0,0	0,0	0,0	0,0	0,0	0,0	0,0
DESPESAS DE CAPITAL	0,0	0,0	0,0	0,0	0,0	0,0	0,0	0,0	0,0	0,0	0,0
INVESTIMENTOS	0,0	0,0	0,0	0,0	0,0	0,0	0,0	0,0	0,0	0,0	0,0
INVERSÕES FINANCEIRAS	0,0	0,0	0,0	0,0	0,0	0,0	0,0	0,0	0,0	0,0	0,0
AMORTIZAÇÃO DA DÍVIDA	0,0	0,0	0,0	0,0	0,0	0,0	0,0	0,0	0,0	0,0	0,0
TOTAL	5.330.506,0	6.947.221,1	6.947.221,1	-467.818,8	6.464.182,2	483.038,9	1.648.551,0	6.091.973,9	855.247,2	6.091.973,9	372.208,3

Luiz Cristiano da Silva
Secretário Municipal de
Tribunalia e Planejamento

Marcos Neves Martins
Controlador
Mat. 84166 - P.M.Q.
Data: 05/01/2019 - 14:30 P.M.Q.

Carlos de Franca Villela
PREFEITO

Josilene Alves da Silva Toledo
Mat. 13260/01 CGM - P.M.Q.
Controlador
CRC-RJ 083604/O-7

Data de Emissão: 29/01/2019 11:14h

SIGFIS - Versão 2018

Fonte: SEMFAPLAN

DIÁRIO OFICIAL DO MUNICÍPIO DE QUEIMADOS
ÓRGÃO OFICIAL DOS PODERES EXECUTIVO E LEGISLATIVO

D.O.Q.

Criado Pela Lei nº. 986 de 07 de abril de 2010



Nº. 500 – Quarta - feira, 30 de Janeiro de 2019 - Ano 03 - Página 12

Nota : Durante o Exercício, somente as despesas liquidadas são consideradas executadas. No encerramento do exercício, as despesas não liquidadas inscritas em restos a pagar não processados são também consideradas executadas. Dessa forma, para maior transparência, as despesas executadas estão segregadas em:

- a) Despesas liquidadas, consideradas aquelas em que houve a entrega do material ou serviço, nos termos do art. 63 da Lei 4.320/64.
- b) Despesas empenhadas mas não liquidadas, inscritas em Restos a pagar não processados, consideradas liquidadas no encerramento do exercício, por força do art.35, inciso II da Lei 4.320/64.

Marcelo Soares Brito
CONTADOR
Mat. 1230/2 P.M.Q.

Roberto Cristiano da Silva
Secretário Municipal de
Fazenda e Planejamento
Mat. 8264-31 / SEMPLAN P.M.Q.

Carlos de França Villela
PREFEITO

Josilene Alves da Silva Toledo
Secretaria
Mat. 13260/01 - CGM - PMQ
CRC-RJ 083604/O-7

Air de Azevêdo
Controlador Geral
Mat. 8416/6 - PMQ

DIÁRIO OFICIAL DO MUNICÍPIO DE QUEIMADOS
ÓRGÃO OFICIAL DOS PODERES EXECUTIVO E LEGISLATIVO

D.O.Q.


Criado Pela Lei nº. 986 de 07 de abril de 2010



Nº. 500 – Quarta - feira, 30 de Janeiro de 2019 - Ano 03 - Página 13

MUNICÍPIO DE QUEIMADOS
RELATÓRIO RESUMIDO DA EXECUÇÃO ORÇAMENTÁRIA
DEMONSTRATIVO DA EXECUÇÃO DAS DESPESAS POR FUNÇÃO / SUBFUNÇÃO
ORÇAMENTO FISCAL E DA SEGURIDADE SOCIAL
PERÍODO DE REFERÊNCIA : 6º Bimestre / 2018

FUNÇÃO / SUBFUNÇÃO	DOTAÇÃO INICIAL	DOTAÇÃO ATUALIZADA	DESPESAS EMPENHADAS		SALDO (c) = (a-b)	DESPESAS LIQUIDADAS		SALDO (e) = (a-d)	INSCRITAS EM RESTOS A PAGAR NÃO PROC. (f)	
			No Bimestre	% (btotal b)		No Bimestre	% (dtotal d)			
			Até 12/2018	(btotal b)		Até 12/2018	(dtotal d)			
DESPESAS (EXCETO INTRA-ORÇAMENTÁRIAS) (f)										
Legislativa	312.905.854,0	370.566.119,8	22.340.190,5	94,0	51734.400,7	62.119.923,0	309.133.313,5	96,1	81.426.868,3	9.592.405,6
Ação Legislativa	8.998.958,4	9.199.642,9	915.296,6	2,8	114.813,3	1.487.044,3	8.092.912,4	2,8	216.920,4	205.901,2
Administração Geral	3.506.020,0	3.610.133,3	3.610.133,3	1,1	4.220,0	656.802,3	3.653.331,0	1,1	4.220,0	0,0
Administração	5.698.159,6	5.589.729,5	409.139,2	1,7	7.209,2	611.182,2	5.177.510,0	5,7	212.710,0	205.901,2
Planejamento e Orçamento	84.084.660,5	85.983.168,4	13.188.258,5	20,2	28.446,7	16.270.140,9	64.156.989,0	20,5	1.212.416,5	912.888,7
Administração Financeira	209.912,0	0,0	0,0	0,0	1,0	0,0	0,0	0,0	1,0	0,0
Controle Interno	92.407.584,4	64.556.296,3	13.229.882,4	18,8	241.234,6	14.897.277,8	63.401.529,1	20,1	1.148.668,4	908.433,7
Normalização e Fiscalização	1.029.041,5	1.204.519,5	-83.547,2	0,4	23.001,1	435.732,7	1.256.979,8	0,4	27.537,1	4.538,0
Formação de Recursos Humanos	35.002,6	20.343,1	2.402,0	0,0	0,0	2.402,0	20.343,1	0,0	0,0	0,0
Tecnologia da Informação	22,6	6,0	0,0	0,0	6,0	0,0	0,0	0,0	6,0	0,0
Ordernamento Territorial	79.031,0	79.031,0	0,0	0,0	0,0	0,0	79.031,0	0,0	0,0	0,0
Formação de Recursos Humanos	6,0	2,0	0,0	0,0	2,0	0,0	0,0	0,0	2,0	0,0
Administração de Receitas	16.014,0	39.031,0	3.809,0	0,0	35.201,0	0,0	3.809,0	0,0	35.201,0	0,0
Comunicação Social	1,0	0,0	0,0	0,0	0,0	0,0	0,0	0,0	0,0	0,0
Comunicação Social	38.000,0	4.600,0	4.600,0	0,0	0,0	4.600,0	4.600,0	0,0	0,0	0,0
Defesa Civil	3,0	0,0	0,0	0,0	0,0	0,0	0,0	0,0	0,0	0,0
Relações Diplomáticas	3,0	0,0	0,0	0,0	0,0	0,0	0,0	0,0	0,0	0,0
Proteção e Benefícios ao Trabalhador	1.000,0	0,0	0,0	0,0	0,0	0,0	0,0	0,0	0,0	0,0
Direitos Indiv. Coletivos e Difusos	148.674,0	148.674,0	0,0	0,0	0,0	0,0	0,0	0,0	0,0	0,0
Segurança Pública	8.922,0	9,0	0,0	0,0	14.028,8	0,0	0,0	0,0	14.028,8	0,0
Administração Geral	148.674,0	148.674,0	0,0	0,0	0,0	0,0	0,0	0,0	0,0	0,0
Formação de Recursos Humanos	148.674,0	148.674,0	0,0	0,0	0,0	0,0	0,0	0,0	0,0	0,0
Defesa Civil	148.674,0	148.674,0	0,0	0,0	0,0	0,0	0,0	0,0	0,0	0,0
Assistência Social	7.186.352,8	10.088.932,3	1.677.416,6	0,0	14.010,0	1.833.372,3	8.446.126,8	0,0	14.010,0	0,0
Assistência Social	4.947.748,9	6.810.422,8	237.432,3	3,0	392.253,3	1.177.276,8	5.919.910,7	3,9	81.512,3	89.279,6
Administração Geral	128.746,1	110.958,8	0,0	0,0	2.282,7	0,0	132.832,8	0,0	26,0	0,0
Formação de Recursos Humanos	128.746,1	110.958,8	0,0	0,0	26,0	0,0	132.832,8	0,0	26,0	0,0
Assistência à Criança e ao Adolescente	2.289.878,8	49.945,5	1.248.923,7	1,2	15.025,0	698.093,7	2.424.358,8	5,8	25.977,8	20.902,8
Assistência Social	36.896.096,0	40.288.190,1	-7.844.982,3	6,3	19.843.299,3	4.238.792,8	26.518.907,3	6,5	19.770.928,8	137.812,8
Administração Geral	2.232.935,1	5.614.241,2	-82.699,6	0,4	4.465.789,6	241.139,7	1.020.838,1	2,3	4.593.702,1	127.812,9
Administração Básica	259.050,0	250.000,0	0,0	0,0	250.000,0	0,0	0,0	0,0	250.000,0	0,0
Providência do Regime Estatutário	35.000.001,8	26.910.466,0	-6.591.831,8	0,0	6.512.427,8	3.968.662,1	19.489.042,2	0,0	6.512.427,8	0,0
Reserva de Contingência	8.414.052,9	8.414.052,9	0,0	0,0	8.414.052,9	0,0	0,0	0,0	8.414.052,9	0,0
Saúde	77.834.830,6	91.164.755,4	8.711.676,5	23,6	14.877.913,8	12.360.886,4	71.633.966,3	22,7	19.510.775,4	5.832.745,9
Administração Geral	39.555.521,6	39.022.153,1	1.655.476,5	8,8	2.165.893,1	23.360.200,0	28.333.300,5	0,0	2.369.243,6	402.200,5
Atenção Básica	7.447.481,4	11.869.765,6	2.313.299,7	2,2	4.878.851,6	2.461.437,8	6.145.805,5	1,9	5.164.878,1	598.629,5
Assistência Hospitalar e Ambulatorial	38.199.669,7	43.178.628,8	4.821.934,4	12,0	4.065.245,4	7.895.555,7	35.571.448,1	13,3	7.088.701,7	3.531.543,3
Supporte Profilático e Terapêutico	1.557.841,9	3.171.116,2	1.155.795,1	8,4	2.015.320,1	134.297,0	1.141.312,5	2,4	2.019.803,1	14.403,6
Vigilância Epidemiológica	1.643.547,0	2.560.040,0	95.910,0	0,2	1.361.703,4	143.934,0	141.101,0	0,2	1.493.061,4	137.358,0
Trabalho	11.920,0	2.916,0	0,0	0,0	0,0	0,0	2.916,0	0,0	0,0	0,0
Administração Geral	19.062,0	2.008,0	2.008,0	0,0	0,0	0,0	2.008,0	0,0	0,0	0,0
Formação de Recursos Humanos	1.960,0	1,0	0,0	0,0	1,0	0,0	0,0	0,0	1,0	0,0
Fomento ao Trabalho	74.977.822,2	86.887.093,3	1.750.547,8	26,3	989.428,4	17.109.131,6	85.261.196,3	27,0	1.465.518,3	416.489,8
Educação	4,0	4,0	0,0	0,1	51,5	487.050,5	487.050,5	0,2	51,5	0,0
Administração Geral	73.385.395,2	85.277.581,9	1.754.941,1	28,0	590.476,6	16.497.131,4	84.184.057,2	26,7	912.724,7	322.248,1
E ensino Fundamental	2,0	1,0	0,0	0,0	1,0	0,0	0,0	0,0	1,0	0,0
E ensino Profissional	1.557.213,0	1.102.417,4	-1.393,3	0,2	398.892,4	124.650,0	609.202,2	0,2	493.124,1	94.241,8
Educação Infantil	35.008,0	7,0	0,0	0,0	7,0	0,0	0,0	0,0	7,0	0,0
Educação Especial										



 Francisco Weill do Rreo - Secretário Municipal de Fazenda e Planejamento

 Mat. 13260/01 - CGM - PMQ

 CRC-RU 083604/O-7

 Data de Emissão: 29/01/2019 11:14h

 Carilhos de Francisco Weill do Rreo

 PARELHO

 SIGFIS - Versão 2018

 CRC/RU 083604/O-7

 2018

DIÁRIO OFICIAL DO MUNICÍPIO DE QUEIMADOS
ÓRGÃO OFICIAL DOS PODERES EXECUTIVO E LEGISLATIVO

D.O.Q.

Criado Pela Lei nº. 986 de 07 de abril de 2010



Nº. 500 – Quarta - feira, 30 de Janeiro de 2019 - Ano 03 - Página 14

MUNICÍPIO DE QUEIMADOS
RELATÓRIO RESUMIDO DA EXECUÇÃO ORÇAMENTÁRIA
DEMONSTRATIVO DA EXECUÇÃO DAS DESPESAS POR FUNÇÃO / SUBFUNÇÃO
ORÇAMENTOS FISCAL E DA SEGURIDADE SOCIAL
PERÍODO DE REFERÊNCIA : 6º Bimestre / 2018

RREO - Anexo 2 (LRF, Art. 52, Inciso II, alínea "c")

FUNÇÃO / SUBFUNÇÃO	DOTAÇÃO INICIAL	DOTAÇÃO ATUALIZADA (a)	DESPESAS EMPENHADAS		SALDO (c) = (a-b)	DESPESAS LIQUIDADAS		SALDO (e) = (a-d)	INSCRITAS EM RESTOS A PAGAR NÃO PROC. (f)
			No Bimestre	Até 12/2018 (b)		No Bimestre	Até 12/2018 (d)		
				% (b/cola b)			% (d/cola d)		
Cultura	340.022,0	24.394,3	1.024,9	24.394,3	14,9	1.024,9	24.394,3	16,9	0,0
Administração Geral	29.950,0	24.059,7	-115,1	24.059,7	3,0	-121,1	24.059,7	3,0	0,0
Formação de Recursos Humanos	5.000,0	0,0	0,0	0,0	0,0	0,0	0,0	0,0	0,0
Difusão Cultural	305.040,0	2.310,6	1.200,0	2.310,6	11,0	1.200,0	2.310,6	11,0	0,0
Turismo	7,0	2,0	0,0	2,0	2,0	0,0	2,0	2,0	0,0
Direitos da Cidadania	33.082,8	482.270,5	178.398,8	482.270,5	4,0	178.398,8	482.270,5	4,0	0,0
Administração Geral	17.000,0	12.333,5	-4,0	12.333,5	47,0	-4,0	12.333,5	47,0	0,0
Assistência ao Idoso	5.000,0	0,0	0,0	0,0	0,0	0,0	0,0	0,0	0,0
Assistência ao Portador de Deficiência	5,0	0,0	0,0	0,0	0,0	0,0	0,0	0,0	0,0
Assistência à Criança e ao Adolescente	5,0	0,0	0,0	0,0	0,0	0,0	0,0	0,0	0,0
Assistência Comunitária	12,0	417.931,1	174.643,5	417.931,1	0,1	174.643,5	417.931,1	0,1	0,0
Alimentação e Nutrição	12,0	0,0	0,0	0,0	4,0	0,0	0,0	4,0	0,0
Direitos Indiv., Coletivos e Difusos	2,0	1,0	0,0	1,0	1,0	0,0	1,0	1,0	0,0
Lazer	9.020,0	1.528,4	0,0	1.528,4	0,0	0,0	1.528,4	0,0	0,0
Urbanismo	2.000,0	1.602,0	1.602,0	1.602,0	0,0	1.602,0	1.602,0	0,0	0,0
Administração Geral	37.047.044,5	56.344.989,7	3.282.858,3	56.344.989,7	14,2	3.282.858,3	56.344.989,7	14,2	0,0
Ordenamento Territorial	2.000.000,0	3.215.661,3	232.128,8	3.215.661,3	1,0	232.128,8	3.215.661,3	1,0	0,0
Infra-estrutura Urbana	16.723.285,9	29.171.114,4	1.639.536,5	29.171.114,4	5,8	1.639.536,5	29.171.114,4	5,8	0,0
Serviços Urbanos	18.023.970,0	23.819.252,0	1.511.253,4	23.819.252,0	7,3	1.511.253,4	23.819.252,0	7,3	0,0
Habitação	1.380.628,2	1.804.026,4	7.651,2	1.804.026,4	0,4	7.651,2	1.804.026,4	0,4	0,0
Administração Geral	10.000,0	5.053,3	1.500,0	5.053,3	0,0	1.500,0	5.053,3	0,0	0,0
Assistência Comunitária	400.000,0	800.000,0	88.862,5	800.000,0	2,0	88.862,5	800.000,0	2,0	0,0
Infra-estrutura Urbana	2,0	1,2	0,0	1,2	1,2	0,0	1,2	1,2	0,0
Habitação Urbana	550.000,0	653.979,3	42.811,3	653.979,3	0,0	42.811,3	653.979,3	0,0	0,0
Saneamento	14,0	1,0	0,0	1,0	7,8	0,0	1,0	7,8	0,0
Saneamento Básico Urbano	14,0	7,9	0,0	7,9	0,0	0,0	7,9	0,0	0,0
Gestão Ambiental	220.468,3	63.779,7	-17.581,2	63.779,7	0,0	-17.581,2	63.779,7	0,0	0,0
Administração Geral	70.912,0	31.456,7	31.456,7	31.456,7	3,0	31.456,7	31.456,7	3,0	0,0
Formação de Recursos Humanos	8,0	1,0	0,0	1,0	1,0	0,0	1,0	1,0	0,0
Preservação e Conservação Ambiental	117.576,3	8.296,0	0,0	8.296,0	0,0	0,0	8.296,0	0,0	0,0
Controle Ambiental	97,0	18,0	0,0	18,0	18,0	0,0	18,0	18,0	0,0
Recuperação de Áreas Degradadas	12.004,0	4,0	0,0	4,0	4,0	0,0	4,0	4,0	0,0
Recursos Hídricos	21.017,0	21.017,0	0,0	21.017,0	0,0	0,0	21.017,0	0,0	0,0
Agricultura	2.814,0	7,8	0,0	7,8	0,0	0,0	7,8	0,0	0,0
Promoção da Produção Vegetal	7.000,0	3,0	0,0	3,0	0,0	0,0	3,0	0,0	0,0
Abastecimento	4,0	2,0	0,0	2,0	0,0	0,0	2,0	0,0	0,0
Extensão Rural	36.000,0	0,0	0,0	0,0	0,0	0,0	0,0	0,0	0,0
Organização Agrária	4,0	0,0	0,0	0,0	0,0	0,0	0,0	0,0	0,0
Promoção da Produção Vegetal	4,0	0,0	0,0	0,0	0,0	0,0	0,0	0,0	0,0
Comércio e Serviços	1,0	0,0	0,0	0,0	0,0	0,0	0,0	0,0	0,0
Promoção Comercial	5,0	37.071,0	0,0	37.071,0	0,0	0,0	37.071,0	0,0	0,0
Comunicações	3,0	7.158.400,2	1.628.878,7	7.158.400,2	0,5	1.628.878,7	7.158.400,2	0,5	0,0
Comunicação Social	3,0	23.981,6	23.981,6	23.981,6	0,0	23.981,6	23.981,6	0,0	0,0
Transporte	1.000.282,0	64.375,2	39.401,2	64.375,2	4,0	39.401,2	64.375,2	4,0	0,0
Administração Geral	1.033.058,0	1.445.025,8	-118.007,5	1.445.025,8	0,5	-118.007,5	1.445.025,8	0,5	0,0
Formação de Recursos Humanos	5.000,0	5.500,0	0,0	5.500,0	0,0	0,0	5.500,0	0,0	0,0
Turismo, Rodoviário	42.000,0	26.302,4	0,0	26.302,4	0,0	0,0	26.302,4	0,0	0,0
Diversão e Lazer	840.007,2	7.158.400,2	279.296,4	7.158.400,2	0,5	279.296,4	7.158.400,2	0,5	0,0
Administração Geral	21.000,0	33.981,6	11.000,0	33.981,6	0,0	11.000,0	33.981,6	0,0	0,0
Desporto Comunitário	36.000,0	64.375,2	39.401,2	64.375,2	0,0	39.401,2	64.375,2	0,0	0,0
Lazer	8.931.902,2	7.000.112,2	20.728,3	7.000.112,2	0,5	20.728,3	7.000.112,2	0,5	0,0

Carlos de Franca Vilela
PRÉ-CI TO
Fábrica Prato de Silva
Secretaria Municipal de Fazenda e Planejamento
Metr. São Paulo / SEMFAP/SP - P.M.O.

Anexo II do RREO

Data de Emissão: 29/01/2019 11:14h

SIGFIS - Versão 2018

DIÁRIO OFICIAL DO MUNICÍPIO DE QUEIMADOS
ÓRGÃO OFICIAL DOS PODERES EXECUTIVO E LEGISLATIVO

D.O.Q.

Criado Pela Lei nº. 986 de 07 de abril de 2010



Nº. 500 – Quarta - feira, 30 de Janeiro de 2019 - Ano 03 - Página 15

MUNICÍPIO DE QUEIMADOS
RELATORIO RESUMIDO DA EXECUÇÃO ORÇAMENTÁRIA
DEMONSTRATIVO DA EXECUÇÃO DAS DESPESAS POR FUNÇÃO / SUBFUNÇÃO
ORÇAMENTOS FISCAL E DA SEGURIDADE SOCIAL

PERÍODO DE REFERÊNCIA : 6º Bimestre / 2018

RREO - Anexo 2 (LRF, Art. 52, Inciso II, alínea "C")

FUNÇÃO / SUBFUNÇÃO	DOTAÇÃO INICIAL	DOTAÇÃO ATUALIZADA (a)	DESPESAS EMPENHADAS		SALDO (c) = (a-b)	DESPESAS LIQUIDADAS		SALDO (e) = (d-f)	INSCRITAS EM RESTOS A PAGAR NÃO PROC. (f)
			Até 12/2018			Até 12/2018			
			No Bimestre	% (b/total b)		No Bimestre	% (d/total d)		
Reserva de Contingência	2.700.000,0	0,0	0,0	0,0	0,0	0,0	0,0	0,0	0,0
Reserva de Contingência	2.700.000,0	0,0	0,0	0,0	0,0	0,0	0,0	0,0	0,0
DESPESAS (INTRA-ORÇAMENTÁRIAS) (II)	5.340.500,0	6.957.221,1	467.818,8	6.464.182,2	462.038,9	1.648.550,9	6.091.973,8	1,9	665.247,2
TOTAL (III) = (I + II)	3.118.250.000,0	377.517.340,9	21.875.371,7	325.288.891,4	100,00	63.768.473,9	315.225.287,4	100,00	62.292.653,9

FUNÇÃO / SUBFUNÇÃO	DOTAÇÃO INICIAL	DOTAÇÃO ATUALIZADA (a)	DESPESAS EMPENHADAS		SALDO (c) = (a-b)	DESPESAS LIQUIDADAS		SALDO (e) = (d-f)	INSCRITAS EM RESTOS A PAGAR NÃO PROC. (f)
			Até 12/2018			Até 12/2018			
			No Bimestre	% (b/total b)		No Bimestre	% (d/total d)		
DESPESAS (INTRA-ORÇAMENTÁRIAS)	5.340.500,0	6.957.221,1	467.818,8	6.464.182,2	493.038,9	1.648.550,9	6.091.973,8	1,9	665.247,2
Legislativa	200.000,0	200.000,0	0,0	200.000,0	0,0	46.365,6	197.003,9	0,1	2.997,0
Administração Geral	200.000,0	200.000,0	0,0	200.000,0	0,0	46.365,6	197.003,9	0,1	2.997,0
Administração	1.090.504,9	2.230.801,4	730.801,4	2.230.801,4	0,0	1.349.048,0	2.230.801,4	0,7	0,0
Administração Geral	1.090.504,9	2.230.801,4	730.801,4	2.230.801,4	0,0	1.349.048,0	2.230.801,4	0,7	0,0
Assistência Social	480.000,0	320.654,3	-159.345,7	320.654,3	0,1	49.817,9	296.151,2	0,1	25.503,1
Administração Geral	480.000,0	320.654,3	-159.345,7	320.654,3	0,1	49.817,9	296.151,2	0,1	25.503,1
Previdência Social	10.000,0	10.000,0	0,0	0,0	0,0	0,0	0,0	0,0	0,0
Administração Geral	10.000,0	10.000,0	0,0	0,0	0,0	0,0	0,0	0,0	0,0
Saúde	2.500.000,0	2.778.000,0	-142.000,0	2.350.000,0	0,7	378.000,0	2.006.391,9	0,6	721.708,2
Administração Geral	2.500.000,0	2.778.000,0	-142.000,0	2.350.000,0	0,7	378.000,0	2.006.391,9	0,6	721.708,2
Educação	1.080.002,0	1.467.765,4	-487.274,5	1.362.726,5	0,4	105.038,9	1.362.726,5	0,4	105.038,9
Ensino Fundamental	1.080.002,0	1.467.765,4	-487.274,5	1.362.726,5	0,4	105.038,9	1.362.726,5	0,4	105.038,9


Fábio Cristiano da Silva
 Secretário Municipal de
 Fazenda e Planejamento
 MAT. 02643 / SEMPPLAN - P.M.O.


Carlos de França Villela
 PREFEITO


Air de Azeite
 Controlador Geral
 Mat. 84166 - PMQ


José Maria da Silva Toledo
 Contador
 Mat. 13260/01 CGM PMQ
 CRC-RJ 083604/O-7

FONTE:

Nota : Durante o Exercício, somente as despesas liquidadas são consideradas executadas. No encerramento do exercício, as despesas não liquidadas inscritas em restos a pagar não processados são também consideradas executadas. Dessa forma, para maior transparência, as despesas executadas estão segregadas em:

- a) Despesas liquidadas, consideradas aquelas em que houve a entrega do material ou serviço, nos termos do art. 63 da Lei 4.320/64.
- b) Despesas empenhadas mas não liquidadas, inscritas em Restos a pagar não processados, consideradas liquidadas no encerramento do exercício, por força do art.35, inciso II da Lei 4.320/64.

SIGFIS - Versão 2018

Data de Emissão: 29/01/2019 11:14h

Anexo II do RREO

DIÁRIO OFICIAL DO MUNICÍPIO DE QUEIMADOS

ÓRGÃO OFICIAL DOS PODERES EXECUTIVO E LEGISLATIVO

D.O.Q.

Criado Pela Lei nº. 986 de 07 de abril de 2010



Nº. 500 – Quarta - feira, 30 de Janeiro de 2019 - Ano 03 - Página 16


MUNICÍPIO DE QUEIMADOS
RELATÓRIO RESUMIDO DA EXECUÇÃO ORÇAMENTÁRIA
DEMONSTRATIVO DA RECEITA CORRENTE LÍQUIDA
ORÇAMENTOS FISCAL E DA SEGURIDADE SOCIAL
PERÍODO DE REFERÊNCIA : 6º Bimestre / 2018


LRF, art 53, inciso I - Anexo 3

ESPECIFICAÇÃO	EVOLUÇÃO DA RECEITA REALIZADA NOS ÚLTIMOS 12 MESES												TOTAL ULT. - 12 M.	PREVISÃO ATUALIZADA
	JAN/2018	FEB/2018	MAR/2018	ABR/2018	MAI/2018	JUN/2018	JUL/2018	AGO/2018	SET/2018	OCT/2018	NOV/2018	DEZ/2018		
RECEITAS CORRENTES (I)	28.817.279,9	30.486.551,0	29.947.702,4	24.234.199,9	20.944.803,9	19.982.642,4	44.395.717,2	33.690.348,2	26.267.825,4	27.770.130,0	27.873.311,3	43.858.658,2	354.248.962,7	329.186.234,0
Impostos, Taxas e Contribuições de Melhoria	1.997.289,3	3.411.509,6	3.807.018,4	3.236.735,0	2.854.815,6	2.957.382,3	3.206.185,0	3.545.684,3	2.835.868,2	3.073.297,2	3.073.297,2	6.083.485,2	39.632.524,5	34.789.328,5
Imposto s/ a Prop. Predial/Territorial Urbana (IPTU)	484.461,7	324.524,6	1.173.695,4	638.399,7	293.915,8	404.864,3	419.737,1	915.701,8	-350.472,2	298.524,1	393.029,8	733.006,1	5.719.958,4	5.010.000,0
Impostos s/ Serviços de Qualquer Natureza (ISS)	1.104.548,8	1.512.439,3	1.355.373,2	1.287.698,2	1.358.906,5	1.220.108,4	1.507.393,8	1.388.744,7	1.827.613,8	1.913.405,5	1.352.010,6	1.456.961,2	17.324.804,0	15.404.201,0
Impostos s/ Transmissão de Bens Imóveis	181.910,2	31.556,7	45.191,1	87.092,2	151.564,8	414.205,2	41.849,5	230.041,2	291.382,7	79.085,1	60.736,4	68.894,8	1.684.393,9	1.201.501,0
Imposto sobre a Renda e Proventos de Qualquer Natureza	66.353,9	1.407.525,4	1.035.886,5	1.045.693,2	831.972,4	647.718,3	1.079.834,9	810.075,8	602.080,0	507.044,2	712.038,4	3.253.891,6	12.368.114,5	11.100.000,0
Outros Impostos, Taxas e Contribuições de Melhoria	160.014,7	135.463,6	206.872,3	179.891,7	218.956,1	270.481,8	157.370,7	201.030,8	165.274,0	304.338,3	104.858,1	530.731,5	2.535.253,7	1.970.626,5
RECEITA DE CONTRIBUIÇÕES	1.456.771,2	2.020.058,1	2.223.326,2	1.559.159,2	1.077.892,3	821.023,4	2.827.354,8	1.611.521,8	1.652.156,7	1.291.738,5	1.578.976,2	2.507.562,0	20.627.540,9	20.528.101,0
RECEITA PATRIMONIAL	1.678.113,7	522.932,0	837.015,8	316.697,3	162.656,8	274.027,1	1.204.017,6	1.105.741,7	707.189,1	2.684.561,1	692.754,7	965.193,6	11.150.900,5	14.843.744,5
Rendimentos de Aplicação Financeira	1.675.327,4	521.503,1	837.015,8	313.839,7	160.626,0	272.598,3	1.202.248,7	252.138,5	705.724,2	2.288.764,0	520.937,9	793.473,1	9.544.196,7	14.831.543,5
Outras Receitas Patrimoniais	2.786,3	1.428,9	0,0	2.857,6	2.030,8	1.428,8	1.768,9	853.003,2	1.464,8	395.797,1	171.816,8	171.720,5	1.606.703,8	12.201,0
Receita Agropecuária	0,0	0,0	0,0	0,0	0,0	0,0	0,0	0,0	0,0	0,0	0,0	0,0	0,0	0,0
Receita Industrial	0,0	0,0	0,0	0,0	0,0	0,0	0,0	0,0	0,0	0,0	0,0	0,0	0,0	0,0
Receita de Serviços	93.434,7	68.133,0	91.933,3	81.332,9	87.070,9	80.924,1	99.772,1	68.305,5	58.882,3	66.195,7	80.489,5	91.610,6	959.089,9	770.011,0
TRANSFERÊNCIAS CORRENTES	23.544.576,9	24.406.292,0	19.905.419,2	18.918.302,7	16.694.093,8	15.754.456,1	37.000.177,6	26.269.269,7	20.803.151,2	22.447.527,4	22.447.527,4	33.908.473,0	280.335.848,4	257.942.941,0
Cota-Parte do FPM	4.820.407,1	6.301.779,7	4.243.561,4	2.193.544,1	0,0	0,0	18.719.597,9	4.381.175,4	3.304.285,8	3.753.647,2	4.715.027,4	8.251.329,9	60.684.355,9	51.500.000,0
Cota-Parte do ICMS	5.579.540,0	5.080.403,1	4.581.350,8	5.048.827,6	5.005.781,1	4.469.700,2	6.290.721,8	4.839.641,6	5.048.770,8	5.175.583,8	5.429.234,1	6.943.662,8	63.493.197,7	51.500.000,0
Cota-Parte do IPVA	1.386.407,2	1.264.613,7	894.784,6	680.544,2	274.231,0	201.404,5	273.146,4	183.948,2	205.297,1	164.933,9	104.971,0	209.575,1	5.752.197,1	5.800.000,0
Cota-Parte do ITR	358,7	7,4	86,3	123,1	115,2	355,2	168,9	98,6	768,0	1.943,6	166,2	293,9	4.485,6	4.700,0
Transferências da LC 87/1989	15.893,1	15.893,1	15.893,1	15.893,1	15.893,1	15.893,1	15.893,1	15.893,1	15.893,1	15.893,1	15.893,1	15.893,1	189.760,4	185.000,0
Transferências da LC 61/1989	127.581,6	152.804,5	122.871,6	132.216,2	142.513,2	140.248,1	127.025,7	141.701,7	126.857,0	149.106,4	132.458,3	170.900,4	1.699.282,9	1.200.000,0
Transferências do FUNDEB	5.663.481,1	5.286.609,9	3.477.899,4	4.577.546,8	4.831.269,9	3.842.219,2	4.970.013,5	4.005.883,4	4.086.489,3	4.263.513,4	4.476.099,0	6.159.240,7	55.640.245,6	49.543.704,5
Outras Transferências Correntes	5.950.928,1	6.304.180,6	6.658.071,6	6.269.607,6	6.424.280,3	7.084.637,8	6.603.610,3	12.701.927,7	8.014.789,8	7.159.802,8	7.573.976,3	12.157.950,5	92.904.563,2	87.409.535,5
OUTRAS RECEITAS CORRENTES	47.094,2	57.627,0	82.984,0	121.963,8	68.004,6	74.828,8	67.209,4	89.824,7	210.577,7	73.304,7	347.205,2	302.334,2	1.542.959,0	515.108,0
DEDUÇÕES (II)	3.811.723,9	3.205.268,5	3.026.948,1	2.468.013,4	1.497.809,2	1.038.894,2	6.699.482,3	2.777.018,3	2.659.902,0	2.419.327,1	2.902.747,0	3.711.951,3	36.214.855,3	36.058.040,0
Contrib. p/ o Plano de Seg. Soc. Serv.	1.425.686,4	643.288,2	1.073.238,5	854.303,7	410.166,5	73.374,4	2.091.678,0	864.706,6	919.527,8	567.147,6	823.271,7	1.089.256,8	19.835.706,0	12.820.000,0
Compensação Financ. entre Reg. Previd.	0,0	0,0	0,0	0,0	0,0	0,0	0,0	0,0	0,0	0,0	0,0	0,0	100,0	100,0
Dedução de Receita p/ Formação do FUNDEB	2.396.037,5	2.563.100,3	1.953.709,6	1.614.229,7	1.087.702,7	965.519,5	4.601.814,3	1.912.311,7	1.740.374,4	1.852.179,5	2.079.475,3	2.622.694,5	25.379.149,3	23.237.940,0
RECEITA CORRENTE LÍQUIDA (III)	25.005.556,0	27.280.183,1	27.620.754,4	21.765.577,5	19.446.694,7	18.923.748,1	37.702.225,2	29.913.320,8	23.607.923,3	25.453.981,2	24.867.393,9	40.148.707,2	318.034.007,4	293.128.194,0

Fonte : SEMFAPLAN
 Nota : Receita Corrente Líquida em reais e sem arredondamento :
 R\$ 318.034.007,53
 RCL dos últimos 12 meses


Fábio Cristiano da Silva
 Secretário Municipal de
 Fazenda e Planejamento
 MAT. 8264-3 / SEMFAPLAN P.M.Q.


Carlos de França Villela
 MAT. 8264-3 / SEMFAPLAN P.M.Q.


Josliene Alves da Silva Toledo
 MAT. 13260701 - CGM PMQ
 CRC-RI 083504/O-7

DIÁRIO OFICIAL DO MUNICÍPIO DE QUEIMADOS
ÓRGÃO OFICIAL DOS PODERES EXECUTIVO E LEGISLATIVO

D.O.Q.

Criado Pela Lei nº. 986 de 07 de abril de 2010



Nº. 500 – Quarta - feira, 30 de Janeiro de 2019 - Ano 03 - Página 17

MUNICÍPIO DE QUEIMADOS
RELATÓRIO RESUMIDO DA EXECUÇÃO ORÇAMENTÁRIA
DEMONSTRATIVO DAS RECEITAS E DESPESAS PREVIDENCIÁRIAS DO REGIME PRÓPRIO DOS SERVIDORES PÚBLICOS

ORÇAMENTO DA SEGURIDADE SOCIAL
PERÍODO DE REFERÊNCIA : 6º Bimestre / 2018

LRF, art 53, inciso II - Anexo 4

R\$1,00

RECEITAS PREVIDENCIÁRIAS	PREVISÃO INICIAL	PREVISÃO ATUALIZADA	RECEITAS REALIZADAS	
			Até 6º Bim/2018	Até 6º Bim/2017
RECEITAS CORRENTES (I)	37.000.000,0	37.000.000,0	24.315.425,0	25.646.808,2
Receta de Contribuições dos Segurados	12.820.000,0	12.820.000,0	10.835.706,0	10.794.981,8
Cível	12.820.000,0	12.820.000,0	10.835.706,0	10.794.981,8
Contribuição do Servidor Ativo Civil	12.309.800,0	12.309.800,0	10.490.132,3	10.463.480,0
Contribuição do Servidor Inativo Civil	400.000,0	400.000,0	316.082,9	292.592,5
Contribuição de Pensionista Civil	120.000,0	120.000,0	29.490,8	38.909,3
Receta de Contribuições Patronais	12.309.800,0	12.309.800,0	5.338.830,5	4.782.487,9
Cível	12.309.800,0	12.309.800,0	5.338.830,5	4.782.487,9
Contribuição do Servidor Ativo Civil	12.309.800,0	12.309.800,0	5.338.830,5	4.782.487,9
Contribuição do Servidor Inativo Civil	0,0	0,0	0,0	0,0
Contribuição de Pensionista Civil	0,0	0,0	0,0	0,0
Em Regime de Parcelamento de Débitos	0,0	0,0	0,0	0,0
Receta Patrimonial	11.870.000,0	11.870.000,0	8.139.735,8	10.069.198,5
Recetas Imobíliarias	0,0	0,0	0,0	0,0
Recetas de Valores Mobiliários	11.870.000,0	11.870.000,0	8.139.735,8	10.069.198,5
Outras Recetas Patrimoniais	0,0	0,0	0,0	0,0
Receta de Serviços	0,0	0,0	0,0	0,0
Outras Recetas Correntes	200,0	200,0	1.152,7	140,0
Compensação Previdenciária do RGPS para o RPPS	100,0	100,0	0,0	0,0
Aportes Periódicos para Amortização do Déficit Atual do RPPS (II)	0,0	0,0	0,0	0,0
Demais Recetas Correntes	100,0	100,0	1.152,7	140,0
RECEITAS DE CAPITAL (III)	0,0	0,0	0,0	0,0
Alienação de Bens, Direitos e Ativos	0,0	0,0	0,0	0,0
Amortização de Empréstimos	0,0	0,0	0,0	0,0
Outras Recetas de Capital	0,0	0,0	0,0	0,0
TOTAL DAS RECEITAS PREVIDENCIÁRIAS - RPPS (IV) = (I + III - II)	37.000.000,0	37.000.000,0	24.315.425,0	25.646.808,2

Josilene Alves da Silva Toledo
CONTRATAÇÃO
Mat. 13280/01/CGM PMQ
CRE-DJ-053634/0-7

DESPESAS PREVIDENCIÁRIAS	DOTAÇÃO INICIAL	DOTAÇÃO ATUALIZADA	EMPENHADAS		LIQUIDADAS		INSCRITAS EM RESTOS A PAGAR NÃO PROCESSADOS	
			Até o 6º Bim/2018	Até o 6º Bim/2017	Até o 6º Bim/2018	Até o 6º Bim/2017	EM 2018	EM 2017
DESPESAS PREVIDENCIÁRIAS - RPPS	37.000.000,0	40.299.100,1	20.646.819,8	18.618.687,8	20.518.907,3	18.239.669,5	127.912,5	439.018,1
ADMINISTRAÇÃO (V)	2.585.936,1	5.874.541,2	1.148.751,5	1.304.105,4	1.020.839,0	865.087,3	127.912,5	439.018,1
Despesas Correntes	2.475.934,1	2.465.439,1	1.144.040,3	1.304.105,4	1.016.127,8	865.087,3	127.912,5	439.018,1
Despesas de Capital	110.002,0	3.409.102,1	4.711,2	0,0	4.711,2	0,0	0,0	0,0
PREVIDÊNCIA (VI)	34.414.063,9	34.424.558,9	19.498.068,3	17.374.582,2	19.498.068,3	17.374.582,2	0,0	0,0
Benefícios - Cível	26.000.001,0	26.010.496,0	19.498.068,3	17.374.582,2	19.498.068,3	17.374.582,2	0,0	0,0
Aposentadorias	21.000.001,0	21.000.001,0	16.712.879,4	14.983.375,9	16.712.879,4	14.983.375,9	0,0	0,0
Pensões	5.000.000,0	5.010.495,0	2.785.188,9	2.391.206,3	2.785.188,9	2.391.206,3	0,0	0,0
Outros Benefícios Previdenciários	0,0	0,0	0,0	0,0	0,0	0,0	0,0	0,0
Outras Despesas Previdenciárias	8.414.062,9	8.414.062,9	0,0	0,0	0,0	0,0	0,0	0,0
Compensação Previdenciária do RPPS para o RGPS	0,0	0,0	0,0	0,0	0,0	0,0	0,0	0,0
Demais despesas Previdenciárias	8.414.062,9	8.414.062,9	0,0	0,0	0,0	0,0	0,0	0,0
TOTAL DAS DESPESAS PREVIDENCIÁRIAS - RPPS (VII)=(V+VI)	37.000.000,0	40.299.100,1	20.646.819,8	18.618.687,8	20.518.907,3	18.239.669,5	127.912,5	439.018,1
RESULTADO PREVIDENCIÁRIO - RPPS (VIII) = (IV - VII)	0,0	3.299.100,1	-	-	3.668.605,2	7.407.138,7	-	-

Air de Abreu
Controlador Geral
Mat. 841616 - PMQ

RECURSOS RPPS ARRECADADOS EM EXERCÍCIOS ANTERIORES	PREVISÃO ORÇAMENTÁRIA
VALOR	0,0
RESERVA ORÇAMENTÁRIA DO RPPS	
VALOR	0,0

APORTES DE RECURSOS PARA O REGIME PRÓPRIO DE PREVIDÊNCIA SOCIAL	APORTES REALIZADAS	
	Até 6º Bim/2018	
Aportes de Recursos para o Plano Previdenciário do RPPS		1.050.416,4
Plano de Amortização - Contribuição Patronal Suplementar		1.050.416,4
Plano de Amortização - Aporte Periódico de Valores Predefinidos		0,0
Outros Aportes RPPS		0,0
Recursos para Cobertura de Déficit Financeiro		0,0
Aportes de Recursos para o Plano Financeiro do RPPS		0,0
Recursos para Cobertura da Insuficiência Financeira		0,0
Recursos para Formação de Reservas		0,0

Mat. 13280/01/CGM PMQ
CRE-DJ-053634/0-7

Carlos de França Vilela
PREFEITO

BENS E DIREITOS DO RPPS	PERÍODO DE REFERÊNCIA	
	Dez/2018	Dez/2017
Caixa	0,0	0,0
Bancos Conta Movimento	76.952.784,8	72.532.124,2
Investimentos	8.462.074,1	7.490.008,8
Outros Bens e Direitos	0,0	0,0
TOTAL DE BENS E DIREITOS DO RPPS	85.414.858,9	80.022.133,0

1 : Durante o Exercício, somente as despesas liquidadas são consideradas executadas. No encerramento do exercício, as despesas não liquidadas inscritas em restos a pagar não processados são também consideradas executadas. Dessa forma, para maior transparência, as despesas executadas estão segregadas em:

- a) Despesas liquidadas, consideradas aquelas em que houve a entrega do material ou serviço, nos termos do art. 63 da Lei 4.320/64.
- b) Despesas empenhadas mas não liquidadas, inscritas em Restos a pagar não processados, consideradas liquidadas no encerramento do exercício, por força do art.35, inciso II da Lei 4.320/64.

DIÁRIO OFICIAL DO MUNICÍPIO DE QUEIMADOS
ÓRGÃO OFICIAL DOS PODERES EXECUTIVO E LEGISLATIVO

D.O.Q.

Criado Pela Lei nº. 986 de 07 de abril de 2010



Nº. 500 – Quarta - feira, 30 de Janeiro de 2019 - Ano 03 - Página 18

MUNICÍPIO DE QUEIMADOS
RELATÓRIO RESUMIDO DA EXECUÇÃO ORÇAMENTÁRIA
DEMONSTRATIVO DO RESULTADO NOMINAL
ORÇAMENTOS FISCAL E DA SEGURIDADE SOCIAL
PERÍODO DE REFERÊNCIA : 6º Bimestre / 2018

LRF, art 53. inciso III - Anexo 5

R\$1.00

DÍVIDA FISCAL LÍQUIDA	SALDO		
	Em 31/12/2017 (a)	Em 31/Out/2018 (b)	Em 31/Dez/2018 (c)
DÍVIDA CONSOLIDADA (I)	0,0	0,0	48.422.284,6
DEDUÇÕES (II)	99.681.330,2	141.046.886,7	142.892.024,7
Disponibilidade de Caixa Bruta	102.404.754,7	141.707.476,5	144.611.015,5
(-) Restos a Pagar Processados (exceto precatórios)	2.723.424,5	660.589,8	1.718.990,8
DÍVIDA CONSOLIDADA LÍQUIDA (III) = (I - II)	-99.681.330,2	-141.046.886,7	-94.469.740,1
RECEITA DE PRIVATIZAÇÕES (IV)	0,0	0,0	0,0
PASSIVOS RECONHECIDOS (V)	0,0	0,0	48.422.284,6
DÍVIDA FISCAL LÍQUIDA (VI) = (III + IV - V)	-99.681.330,2	-141.046.886,7	-142.892.024,7

RESULTADO NOMINAL	PERÍODO DE REFERÊNCIA	
	No Bimestre (c - b)	Jan/2018 até Dez/2018 (c - a)
VALOR	-1.845.138,0	-43.210.694,5

DISCRIMINAÇÃO DA META FISCAL	Valor
META DE RESULTADO NOMINAL FIXADA NO ANEXO DE METAS FISCAIS DA LDO P/ O EXERCÍCIO DE REFERÊNCIA	0,0

ESPECIFICAÇÃO	SALDO		
	Em 31/12/2017	Em 31/Out/2018	Em 31/Dez/2018
DÍVIDA CONSOLIDADA PREVIDENCIÁRIA (VII)	482.866.300,6	1.219.160.770,0	631.249.526,1
Passivo Atuarial	482.866.300,6	1.219.160.770,0	631.249.526,1
Demais Dívidas	0,0	0,0	0,0
Deduções (VIII)	80.022.133,0	84.082.788,7	85.405.802,5
Ativo Disponível	83.759.534,9	84.082.788,7	85.414.858,9
Investimentos do RPPS	-3.737.401,9	0,0	0,0
Haveres Financeiros	0,0	0,0	0,0
(-) Restos a Pagar Processados	0,0	0,0	9.056,4
DÍVIDA CONSOLIDADA LÍQUIDA PREVIDENCIÁRIA (IX) = (VII - VIII)	402.844.167,6	1.135.077.981,3	545.843.723,6
PASSIVOS RECONHECIDOS (X)	0,0	0,0	0,0
DÍVIDA FISCAL LÍQUIDA PREVIDENCIÁRIA (XI) = (IX - X)	402.844.167,6	1.135.077.981,3	545.843.723,6

Josilene Alves da Silva Toledo
 Contabilista
 Mat. 13260/01 CGM PMQ
 CRC-RJ-083604/0-7

Marcelo Mendes Perreira
 CONTROLADOR
 CRC/PA 08784/0-2
 Matr. 4430/0 P.M.Q.

Air de Abreu
 Controlador Geral
 Mat. 84165 - PMQ

Fábio Cristiano da Silva
 Secretário Municipal de
 Fazenda e Planejamento
 Matr. 6784-3 / SEMFAPLAN P.M.Q.

Carlos de França Vilela
 PREFEITO

Fonte : SEMFAPLAN

DIÁRIO OFICIAL DO MUNICÍPIO DE QUEIMADOS
ÓRGÃO OFICIAL DOS PODERES EXECUTIVO E LEGISLATIVO

D.O.Q.

Criado Pela Lei nº. 986 de 07 de abril de 2010



Nº. 500 – Quarta - feira, 30 de Janeiro de 2019 - Ano 03 - Página 19

MUNICÍPIO DE QUEIMADOS
RELATÓRIO RESUMIDO DA EXECUÇÃO ORÇAMENTÁRIA
DEMONSTRATIVO DO RESULTADO PRIMÁRIO
ORÇAMENTOS FISCAL E DA SEGURIDADE SOCIAL
PERÍODO DE REFERÊNCIA : 6º Bimestre / 2018

LRF, art 53, inciso III - Anexo 6

R\$1.00

RECEITAS PRIMÁRIAS	PREVISÃO ATUALIZADA	RECEITAS REALIZADAS	
		Jan a Dez/2018	Jan a Dez/2017
RECEITAS PRIMARIAS CORRENTES (I)	303.418.450,5	324.620.425,3	270.657.164,5
Recetas Tributárias	34.786.328,5	39.632.524,4	35.657.105,9
Imposto s/ a Prop. Predial/Territorial Urbana (IPTU)	5.010.000,0	5.719.958,3	4.938.711,0
Impostos s/ Serviços de Qualquer Natureza (ISS)	15.404.201,0	17.324.803,9	15.800.147,7
Imposto s/ Transmissão de Bens Imóveis (ITBI)	1.301.501,0	1.684.393,7	1.302.008,0
Imposto de Renda Retido na Fonte (IRRF)	11.100.000,0	12.368.114,6	11.279.003,7
Outras Recetas Tributárias	1.970.626,5	2.535.253,9	2.337.235,5
Receta de Contribuição	32.629.801,0	25.922.449,3	23.406.757,2
Receta Patrimonial Líquida	12.201,0	1.606.703,9	49.876,7
Receta Patrimonial	14.843.744,5	11.150.900,4	17.481.962,2
(-) Aplicações Financeiras	14.831.543,5	9.544.196,5	17.432.085,5
Transferências Correntes*	234.705.001,0	254.956.699,1	210.438.066,0
Cota Parte FPM (80%)	50.800.001,0	49.526.543,3	46.335.332,5
Cota Parte ICMS (80%)	41.200.000,0	50.794.558,0	42.599.402,0
L.C. Nº 87/96 - ICMS Desoneração (80%)	148.000,0	151.808,6	150.012,8
Outras Transferências Correntes	142.557.000,0	154.483.789,2	121.353.318,7
Demais Recetas Correntes	1.285.119,0	2.502.048,6	1.105.358,7
RECEITAS DE CAPITAL (II)	5,0	0,0	0,0
Operações de Crédito (III)	1,0	0,0	0,0
Amortização de Empréstimos (IV)	0,0	0,0	0,0
Alienação de Ativos (V)	0,0	0,0	0,0
Transferências de Capital	4,0	0,0	0,0
Outras Recetas de Capital	0,0	0,0	0,0
RECEITAS PRIMÁRIAS DE CAPITAL (VI) = (II-III-IV-V)	4,0	0,0	0,0
RECEITA PRIMARIA TOTAL (VII) = (I + VI)	303.418.454,5	324.620.425,3	270.657.164,5

Josilene Alves da Silva Toledo
 Contador
 Mat. 13260/02 - CRM/PMQ
 CRC-RJ 087604/0-3

Marcelo Alves Pereira
 Contador
 CRC/RJ 08764/0-2
 Mat. 8416/0 - PMQ

Fábio Cristiano da Silva
 Secretário Municipal de
 Fazendas e Planejamento
 Matr. 8204-31 - SEMFAPLAN - P.M.Q.

Carlos de França Vilela
 PREFEITO

Air de Abreu
 Controlador Geral
 Mat. 84166 - PMQ

DIÁRIO OFICIAL DO MUNICÍPIO DE QUEIMADOS
ÓRGÃO OFICIAL DOS PODERES EXECUTIVO E LEGISLATIVO

D.O.Q.

Criado Pela Lei nº. 986 de 07 de abril de 2010



Nº. 500 – Quarta - feira, 30 de Janeiro de 2019 - Ano 03 - Página 20

MUNICÍPIO DE QUEIMADOS
RELATÓRIO RESUMIDO DA EXECUÇÃO ORÇAMENTÁRIA
DEMONSTRATIVO DO RESULTADO PRIMÁRIO
ORÇAMENTOS FISCAL E DA SEGURIDADE SOCIAL
PERÍODO DE REFERÊNCIA : 6º Bimestre / 2018

LRF, art 53, inciso III - Anexo 6

R\$1,00

DESPESAS PRIMÁRIAS	DOTAÇÃO ATUALIZADA	DESPESAS EMPENHADAS		DESPESAS LIQUIDADAS		INSCRITAS EM RESTOS A PAGAR	
		Período de Jan a Dez/2018	Período de Jan a Dez/2017	Período de Jan a Dez/2018	Período de Jan a Dez/2017	Período de Jan a Dez/2018	Período de Jan a Dez/2017
DESPESAS CORRENTES (VIII)	330 503 560,8	308 123 879,5	276 498 320,2	300 251 590,0	272 539 644,6	7 872 289,5	3 958 675,6
Pessoal e Encargos Sociais	196 802 520,5	187 398 734,1	171 926 996,0	185 509 507,6	170 760 873,7	1 888 826,5	1 166 122,3
Juros e Encargos da Dívida (IX)	2 696 282,9	2 696 289,9	744 728,9	696 289,9	744 728,9	2 000 000,0	0,0
Outras Despesas Correntes	131 004 757,4	118 028 855,5	103 826 595,4	114 045 392,4	101 034 042,0	3 983 463,1	2 792 553,4
DESPESAS PRIMÁRIAS CORRENTES (X) = (VIII - IX)	327 807 277,9	305 427 589,6	275 753 591,3	299 555 300,1	271 794 915,7	5 872 289,5	3 958 675,6
DESPESAS DE CAPITAL (XI)	38 599 717,3	17 166 021,9	11 691 833,2	14 973 697,4	10 139 376,0	2 192 324,5	1 552 457,2
Investimentos	38 599 717,3	17 166 021,9	11 691 833,2	14 973 697,4	10 139 376,0	2 192 324,5	1 552 457,2
Inversões Financeiras	0,0	0,0	0,0	0,0	0,0	0,0	0,0
Concessão de Empréstimos (XII)	0,0	0,0	0,0	0,0	0,0	0,0	0,0
Aquisição de Título de Capital já Integralizado (XIII)	0,0	0,0	0,0	0,0	0,0	0,0	0,0
Demais Inversões Financeiras	0,0	0,0	0,0	0,0	0,0	0,0	0,0
Amortização da Dívida (XIV)	0,0	0,0	0,0	0,0	0,0	0,0	0,0
DESPESAS PRIMÁRIAS DE CAPITAL (XV)=(XI-XII-XIII-XIV)	38 599 717,3	17 166 021,9	11 691 833,2	14 973 697,4	10 139 376,0	2 192 324,5	1 552 457,2
RESERVA DE CONTINGÊNCIA (XVI)	8 414 062,9	0,0	0,0	0,0	0,0	0,0	0,0
RESERVA ORÇAMENTÁRIA DO RPPS (XVII)	0,0	0,0	0,0	0,0	0,0	0,0	0,0
DESPESA PRIMÁRIA TOTAL (XVIII) = (X+XV+XVI+XVII)	374 821 058,1	322 593 611,5	287 445 424,5	314 528 997,5	281 934 291,7	8 064 614,0	5 511 132,8
RESULTADO PRIMÁRIO (VII - XVIII)	-71 402 603,6	2 026 813,8	-16 788 260,0	10 091 427,8	-11 277 127,2	-	-
SALDO DE EXERCÍCIOS ANTERIORES		0,0	0,0			0,0	0,0

DISCRIMINAÇÃO DA META FISCAL	VALOR CORRENTE
META DE RESULTADO PRIMÁRIO FIXADA NO ANEXO DE METAS FISCAIS DA LDO P/ EXERCÍCIO DE REFERÊNCIA	0,0

Fonte : SEMFAPLAN

Notas :

*Para efeito deste Demonstrativo, o montante das Transferências Correntes corresponde, dentre outras receitas, ao total das Transferências Intergovernamentais, excluídas as Deduções da Receita Corrente para Formação do FUNDEB.

*Durante o Exercício, somente as despesas liquidadas são consideradas executadas. No encerramento do exercício, as despesas não liquidadas inscritas em restos a pagar não processados são também consideradas executadas. Dessa forma, para maior transparência, as despesas executadas estão segregadas em:

- a) Despesas liquidadas, consideradas aquelas em que houve a entrega do material ou serviço, nos termos do art. 63 da Lei 4.320/64.
- b) Despesas empenhadas mas não liquidadas, inscritas em Restos a pagar não processados, consideradas liquidadas no encerramento do exercício, por força do art.35, inciso II da Lei 4.320/64.

Marcelo Neves Torres
 OBRIGADO
 CRC/PA 0878/A/O-2
 Matr. 0435/2 P.M.Q.

Air de Abreu
 Controlador Geral
 Mat. 8415/6 PMQ

Josilene Alves da Silva Toledo
 Contador
 Mat. 13260/01 RGM - PMQ
 CRC-RJ 063604/O-7

Fábio Cristiano da Silva
 Secretário Municipal de
 Fazenda e Planejamento
 Matr. 8264-31 / SEMFAPLAN P.M.Q.

Carlos de França Vilela
 PREFEITO

DIÁRIO OFICIAL DO MUNICÍPIO DE QUEIMADOS
ÓRGÃO OFICIAL DOS PODERES EXECUTIVO E LEGISLATIVO

D.O.Q.

Criado Pela Lei nº. 986 de 07 de abril de 2010



Nº. 500 – Quarta - feira, 30 de Janeiro de 2019 - Ano 03 - Página 21

MUNICÍPIO DE QUEIMADOS
RELATÓRIO RESUMIDO DA EXECUÇÃO ORÇAMENTÁRIA
DEMONSTRATIVO DOS RESTOS A PAGAR POR PODER E ÓRGÃO
ORÇAMENTOS FISCAL E DA SEGURIDADE SOCIAL
PERÍODO DE REFERÊNCIA : 6º Bimestre / 2018

LRF, art 53, inciso V - Anexo 7

R\$1,00

PODER/ÓRGÃO	RESTOS A PAGAR PROCESSADOS E NÃO PROCESSADOS LIQUIDADOS					RESTOS A PAGAR NÃO-PROCESSADOS				
	Inscritos		Canc.	Pagos	Saldo	Exerc. Ant.	Inscritos 2017	Canc.	Pagos	Saldo
	Exerc. Ant.	2017								
RESTOS A PAGAR (EXCETO INTRA-ORÇAMENTARI)										
EXECUTIVO										
PREFEITURA QUEIMADOS	27.656,5	563.766,8	0,0	610.847,6	577,5	585.650,1	617.981,0	744.713,1	458.918,0	0,0
FUNDO MUN SAUDE QUEIMADOS	488.715,8	1.068.268,3	0,0	1.375.579,8	181.404,3	1.062.556,1	4.172.350,8	2.169.030,1	2.460.638,6	605.238,2
INSTITUTO DE PREVIDÊNCIA DE QUEIMADO	0,0	0,0	0,0	0,0	0,0	0,0	439.018,2	336.884,8	102.133,6	0,0
FUNDO MUN ASSISTÊNCIA SOCIAL QUEIMA	497.662,8	57.352,1	0,0	188.539,6	306.475,3	14.798,3	260.852,4	79.527,9	195.722,8	0,0
LEGISLATIVO										
CAMARA QUEIMADOS	0,0	0,0	0,0	0,0	0,0	0,0	20.930,5	0,0	20.930,5	0,0
TOTAL (I)	1.014.037,1	1.709.387,2	0,0	2.174.967,2	548.457,1	1.663.004,5	5.511.132,9	3.330.555,7	3.238.343,5	605.238,2
TOTAL (I + II)	1.014.037,1	1.709.387,2	0,0	2.174.967,2	548.457,1	1.663.004,5	5.511.132,9	3.330.555,7	3.238.343,5	605.238,2

Marcelo Neves Ferreira
CONTRADOR
 CRC/RN 08764/O-2
 INSCR. CAD. P.M.Q.

Josilene Alves da Silva Toledo
CONTRADOR
 Mat. 13260/01 CGM PMQ
 CRC-RN 083604/O-7

Fábio Cristiano da Silva
Secretário Municipal de
Fazenda e Planejamento
 Matr. 8264/33 / SSM/PLAN P.M.Q.

Carlos de França Vilela
PREFEITO

Air de Abreu
Controlador Geral
 Mat. 8416/6 - PMQ

DIÁRIO OFICIAL DO MUNICÍPIO DE QUEIMADOS
ÓRGÃO OFICIAL DOS PODERES EXECUTIVO E LEGISLATIVO

D.O.Q.

Criado Pela Lei nº. 986 de 07 de abril de 2010



Nº. 500 – Quarta - feira, 30 de Janeiro de 2019 - Ano 03 - Página 22

MUNICÍPIO DE QUEIMADOS
RELATÓRIO RESUMIDO DA EXECUÇÃO ORÇAMENTÁRIA
DEMONSTRATIVO DAS RECEITAS E DESPESAS COM MANUTENÇÃO E DESENVOLVIMENTO DO ENSINO

ORÇAMENTOS FISCAL E DA SEGURIDADE SOCIAL
PERÍODO DE REFERÊNCIA : 6º Bimestre / 2018

LEI 9.394/96. art 72 - Anexo 8

R\$1,00

RECEITA RESULTANTE DE IMPOSTOS (caput do art. 212 da Constituição)	PREVISÃO INICIAL	PREVISÃO ATUALIZADA (a)	RECEITAS REALIZADAS	
			Até 6º Bim/2018 (b)	% (b/a)
1-RECEITAS DE IMPOSTOS	33.045.702,0	33.045.702,0	37.774.200,1	114,31
1.1-Receta Resultante do Imposto sobre a Propriedade Predial e Territorial Urbana - IPTU	5.010.000,0	5.010.000,0	5.719.958,3	114,17
1.1.1-Imposto sobre a Propriedade Predial e Territorial Urbana - IPTU	3.800.000,0	3.800.000,0	3.514.503,5	92,49
1.1.2-Multas, Juros de Mora, Dívida Ativa e Outros Encargos do IPTU	1.210.000,0	1.210.000,0	2.205.454,8	182,27
1.2-Receta Resultante do Imposto sobre Transmissão Inter Vivos - ITBI	1.301.501,0	1.301.501,0	1.684.393,7	129,42
1.2.1-Imposto sobre Transmissão Inter Vivos - ITBI	1.300.000,0	1.300.000,0	1.683.722,7	129,52
1.2.2-Dívida Ativa e Outros Encargos do ITBI	1.501,0	1.501,0	671,0	44,70
1.3-Receta Resultante do Imposto sobre Serviços de Qualquer Natureza - ISS	15.404.201,0	15.404.201,0	17.324.803,9	112,47
1.3.1-Imposto sobre Serviços de Qualquer Natureza - ISS	14.894.200,0	14.894.200,0	15.250.269,9	102,39
1.3.2-Multas, Juros de Mora e Outros Encargos do ISS	510.001,0	510.001,0	2.074.534,0	406,77
1.4-Receta Resultante do Imposto sobre Imposto de Renda Retido na Fonte - IRRF	11.100.000,0	11.100.000,0	12.368.114,6	111,42
1.4.1-Imposto de Renda Retido na Fonte - IRRF	11.100.000,0	11.100.000,0	12.368.114,5	111,42
1.4.2-Multas, Juros, de Mora e Outros Encargos do IRRF	0,0	0,0	0,1	0,00
1.5-Receta Resultante do Imposto Territorial Rural - ITR (CF. art 153, §4º, III)	230.000,0	230.000,0	676.929,6	294,32
1.5.1-ITR	0,0	0,0	0,0	0,00
1.5.2-Multas, Juros de Mora e Outros Encargos do ITR	230.000,0	230.000,0	676.929,6	294,32
2-RECEITAS DE TRANSFERÊNCIAS CONSTITUCIONAIS E LEGAIS	120.989.701,0	120.989.701,0	131.791.039,7	108,93
2.1-Cota-Parte FPM	62.300.001,0	62.300.001,0	60.684.355,8	97,41
2.1.1-Parcela referente à CF art. 159, I, alínea b	62.300.001,0	62.300.001,0	60.684.355,8	97,41
2.1.2-Parcela referente à CF art. 159, I, alínea d	0,0	0,0	0,0	0,00
2.1.3-Parcela referente à CF art. 159, I, alínea e	0,0	0,0	0,0	0,00
2.2-Cota-Parte ICMS	51.500.000,0	51.500.000,0	63.493.197,6	123,29
2.3-ICMS-Desoneração - L.C. nº87/1996	185.000,0	185.000,0	189.760,7	102,57
2.4-Cota-Parte IPI-Exportação	1.200.000,0	1.200.000,0	1.666.282,7	138,86
2.5-Cota-Parte ITR	4.700,0	4.700,0	4.485,7	95,44
2.6-Cota-Parte IPVA	5.800.000,0	5.800.000,0	5.752.957,2	99,19
2.7-Cota-Parte IOF-Curo	0,0	0,0	0,0	0,00
3-TOTAL DA RECEITA BRUTA DE IMPOSTOS (1 + 2)	154.035.403,0	154.035.403,0	169.565.239,8	110,08

Silvânia Inês da Rocha
 SECRETÁRIA DE PLANEJAMENTO
 CRC/RJ 057.44/O-2
 INSC. 44.557/P.M.Q.

Josilene Alves da Silva Toledo
 Contadora
 Mat. 13260/01 INSC. PMQ
 CRC-RJ 083604/O-7

Fábio Cristiano da Silva
 Secretário Municipal de
 Fazenda e Planejamento
 Matr. 876431 / SEMFAPLAN P.M.Q.

Carlos de França Vilela
 PREFEITO

Air de Abreu
 Controlador Geral
 Mat. 84166 PMQ

DIÁRIO OFICIAL DO MUNICÍPIO DE QUEIMADOS
ÓRGÃO OFICIAL DOS PODERES EXECUTIVO E LEGISLATIVO

D.O.Q.

Criado Pela Lei nº. 986 de 07 de abril de 2010



Nº. 500 – Quarta - feira, 30 de Janeiro de 2019 - Ano 03 - Página 23

MUNICÍPIO DE QUEIMADOS
RELATÓRIO RESUMIDO DA EXECUÇÃO ORÇAMENTÁRIA
DEMONSTRATIVO DAS RECEITAS E DESPESAS COM MANUTENÇÃO E DESENVOLVIMENTO DO ENSINO
DEMONSTRATIVO DAS RECEITAS E DESPESAS COM MANUTENÇÃO E DESENVOLVIMENTO DO ENSINO
ORÇAMENTOS FISCAL E DA SEGURIDADE SOCIAL
PERÍODO DE REFERÊNCIA : 6º Bimestre / 2018

LEI 9.394/96, art 72 - Anexo 8

R\$1,00

RECEITAS ADICIONAIS PARA FINANCIAMENTO DO ENSINO	PREVISÃO INICIAL	PREVISÃO ATUALIZADA (a)	RECEITAS REALIZADAS	
			Até 6º Bim/2018 (b)	% (b/a)
4-RECEITA DA APLIC. FINANC. DE OUTROS RECURSOS DE IMPOSTOS VINC. AO ENSINO	0,0	0,0	0,0	0,00
5-RECEITA DE TRANSFERÊNCIAS DO FNDE	9.293.008,0	9.293.008,0	11.161.035,9	120,10
5.1-Transferências do Salário-Educação	7.900.000,0	7.900.000,0	8.007.184,7	101,36
5.2-Transferências Diretas - PDDE	3.000,0	3.000,0	3.280,0	109,33
5.3-Transferências Diretas - PNAE	1.300.000,0	1.300.000,0	1.754.720,8	134,88
5.4-Transferências Diretas - PNATE	40.000,0	40.000,0	35.241,5	88,10
5.5-Transferências Diretas - FNDE	50.008,0	50.008,0	1.360.608,9	270,78
5.6-Aplicações Financeiras Recursos do FNDE	0,0	0,0	0,0	0,00
6-RECEITA DE TRANSFERÊNCIAS DE CONVÊNIOS	105.200,0	105.200,0	30.625,8	29,11
6.1-Transferências de Convênios	0,0	0,0	0,0	0,00
6.2-Aplicação Financeira de Recursos de Convênios	105.200,0	105.200,0	30.625,8	29,11
7-RECEITA DE OPERAÇÕES DE CRÉDITO	1,0	1,0	0,0	0,00
8-OUTRAS RECEITAS PARA FINANCIAMENTO DO ENSINO	0,0	0,0	0,0	0,00
9-TOTAL RECEITAS ADICIONAIS PARA FINANCIAMENTO DO ENSINO (4 + 5 + 6 + 7 + 8)	9.398.209,0	9.398.209,0	11.191.661,7	119,08

FUNDEB

RECEITAS DO FUNDEB	PREVISÃO INICIAL	PREVISÃO ATUALIZADA (a)	RECEITAS REALIZADAS	
			Até 6º Bim/2018 (b)	% (b/a)
10-RECEITAS DESTINADAS AO FUNDEB	23.237.940,0	23.237.940,0	25.379.149,3	109,21
10.1-Cota-Parte FPM Destinada ao FUNDEB - (20% de 2.1.1)	11.500.000,0	11.500.000,0	11.157.812,5	97,02
10.2-Cota-Parte ICMS Destinada ao FUNDEB - (20% de 2.2)	10.300.000,0	10.300.000,0	12.698.639,6	123,29
10.3-ICMS-Desoneração Destinada ao FUNDEB - (20% de 2.3)	37.000,0	37.000,0	37.952,1	102,57
10.4-Cota-Parte IPI-Exportação Destinada ao FUNDEB - (20% de 2.4)	240.000,0	240.000,0	333.256,6	138,86
10.5-Cota-Parte ITR ou ITR arrecadado (20% de 1.5 + 2.5)	940,0	940,0	897,0	95,43
10.6-Cota-Parte IPVA Destinada ao FUNDEB - (20% de 2.6)	1.160.000,0	1.160.000,0	1.150.591,5	99,19
11-RECEITAS RECEBIDAS DO FUNDEB	49.572.704,5	49.572.704,5	55.652.631,1	112,26
11.1-Transferências de Recursos do FUNDEB	49.543.704,5	49.543.704,5	55.640.245,6	112,31
11.2-Complementação da União ao FUNDEB	0,0	0,0	0,0	0,00
11.3-Receta de Aplicação Financeira dos Recursos FUNDEB	29.000,0	29.000,0	12.385,5	42,71
12-RESULTADO LÍQUIDO DAS TRANSFERÊNCIAS DO FUNDEB (11.1 - 10)	26.305.764,5	26.305.764,5	30.261.096,3	115,04

[SE RESULTADO LÍQUIDO DA TRANSFERÊNCIA (12 > 0)] = ACRESCIMO RESULTANTE DAS TRANSFERÊNCIAS DO FUNDEB

[SE RESULTADO LÍQUIDO DA TRANSFERÊNCIA (12 > 0)] = DECRÉSCIMO RESULTANTE DAS TRANSFERÊNCIAS DO FUNDEB

DESPESAS DO FUNDEB	DOTAÇÃO INICIAL	DOTAÇÃO ATUALIZADA (a)	DESPESAS EMPENHADAS		DESPESAS LIQUIDADAS		Inscr. em RP Não Processados (i)
			Até 6º Bim/2018 (b) (i) (gk)	% (f/e)(d)	Até 6º Bim/2018 (g)	% (h) (j)(d)	
13-PAGAMENTO DOS PROFISSIONAIS DO MAGISTÉRIO	48.667.684,5	52.120.739,0	51.995.698,1	99,76	51.993.767,2	99,76	1.930,9
13.1-Com Educação Infantil	0,0	0,0	0,0	0,00	0,0	0,00	0,0
13.2-Com Ensino Fundamental	48.667.684,5	52.120.739,0	51.995.698,1	99,76	51.993.767,2	99,76	1.930,9
14-OUTRAS DESPESAS	905.020,0	3.126.571,9	2.923.513,8	90,52	2.830.238,7	93,51	93.275,1
14.1-Com Educação Infantil	500.007,0	500.007,0	0,0	12,52	62.595,0	0,00	-62.595,0
14.2-Com Ensino Fundamental	405.013,0	2.626.564,9	2.923.513,8	105,37	2.767.643,7	111,31	155.670,1
15-TOTAL DAS DESPESAS DO FUNDEB (13+14)	49.572.704,5	55.247.310,9	54.919.211,9	99,21	54.824.005,9	99,41	95.206,0

DEDUÇÕES PARA FINS DE LIMITE DO FUNDEB PARA PAGAMENTO DOS PROFISSIONAIS DE ENSINO

16-RESTOS A PAGAR INSCRITOS NO EXERCÍCIO SEM DISPONIBILIDADE FINANCEIRA DE RECURSOS DO FUNDEB	0,00
16.1-FUNDEB 60%	0,00
16.2-FUNDEB 40%	0,00
17-DESPESAS CUSTEADAS COM O SUPERÁVIT FINANCEIRO, DO EXERCÍCIO ANTERIOR, DO FUNDEB	0,00
17.1-FUNDEB 60%	0,00
17.2-FUNDEB 40%	0,00
18-TOTAL DE DEDUÇÕES CONSIDERADAS PARA FINS DE LIMITE DO FUNDEB(16+17)	0,00

INDICADORES DO FUNDEB

19-TOTAL DE DESPESAS DO FUNDEB PARA FINS DE LIMITE (15 - 18)	54.919.211,90
19.1-MÍNIMO DE 60% DO FUNDEB NA REMUNERAÇÃO DO MAGISTÉRIO (13-(16.1+17.1)))/(15-18)	93,43
19.2-MÁXIMO DE 40% EM DESPESAS COM MDE QUE NÃO REMUNERAÇÃO DO MAGISTÉRIO (14-(16.2+17.2)))/(15-18)	5,25
19.3-MÁXIMO DE 5% NÃO APLICADO NO EXERCÍCIO (100-(19.1+19.2))	1,32

CONTROLE DA UTILIZAÇÃO DE RECURSOS NO EXERCÍCIO SUBSEQUENTE

20-RECURSOS RECEBIDOS DO FUNDEB EM 2017 QUE NÃO FORAM UTILIZADOS	0,00
21-DESPESAS CUSTEADAS COM O SALDO DO ITEM 20 ATÉ O PRIMEIRO TRIMESTRE DE 2018	0,00

Silarcio Neves Torres
 SECRETÁRIO
 CAC/RE O.S. 7.54/O-2
 Mat. 8416/8 - PMQ

Fábio Cristiano da Silva
 SECRETÁRIO MUNICIPAL DE
 FAZENDAS E PLANEJAMENTO
 Matr. 8264-31 - SEMFAPLAN - P.M.Q.

Carlos de França Vilela
 PREFEITO

Josilene Alves da Silva Tolett
 SECRETÁRIA
 Mat. 19.250/8 - PMQ
 CRP-RJ 083604/O-7

Air de Abreu
 Controlador Geral
 Mat. 8416/8 - PMQ

DIÁRIO OFICIAL DO MUNICÍPIO DE QUEIMADOS
ÓRGÃO OFICIAL DOS PODERES EXECUTIVO E LEGISLATIVO

D.O.Q.

Criado Pela Lei nº. 986 de 07 de abril de 2010



Nº. 500 – Quarta - feira, 30 de Janeiro de 2019 - Ano 03 - Página 24

MUNICÍPIO DE QUEIMADOS
RELATÓRIO RESUMIDO DA EXECUÇÃO ORÇAMENTÁRIA
DEMONSTRATIVO DAS RECEITAS E DESPESAS COM MANUTENÇÃO E DESENVOLVIMENTO DO ENSINO

ORÇAMENTOS FISCAL E DA SEGURIDADE SOCIAL
PERÍODO DE REFERÊNCIA : 6º Bimestre / 2018

LEI 9.394/96, art 72 - Anexo 8

RS1,00

DESPESAS COM AÇÕES TÍPICAS DE MANUTENÇÃO E DESENVOLVIMENTO DO ENSINO	DOTAÇÃO INICIAL	DOTAÇÃO ATUALIZADA (d)	DESPESAS EMPENHADAS		DESPESAS LIQUIDADAS		Inscrit em RP Não Processados (f)	
			Até 6º Bim/2018 (e)	% (f)=(e/d)	Até 6º Bim/2018 (f)	% (h)=(g/d)		
22-EDUCAÇÃO INFANTIL	544.017,0	625.047,0	17.600,0	2,82	143.683,2	22,99	-126.083,2	
22.1-Despesas Custeadas com Recursos do FUNDEB	500.007,0	500.007,0	0,0	0,00	62.595,0	12,52	-62.595,0	
22.2-Despesas Custeadas com Outros Recursos de Impostos	144.010,0	125.040,0	17.600,0	14,08	81.088,2	64,85	-63.488,2	
23-ENSINO FUNDAMENTAL	65.990.383,1	77.168.769,1	77.448.121,2	100,36	77.092.597,6	99,90	355.523,6	
23.1-Despesas Custeadas com Recursos do FUNDEB	49.072.697,5	54.747.303,9	54.919.211,9	100,31	54.761.410,9	100,03	157.801,0	
23.2-Despesas Custeadas com Outros Recursos de Impostos	16.917.685,7	22.421.465,3	22.528.909,3	100,48	22.331.186,7	99,60	197.722,6	
24-ENSINO MÉDIO	0,0	0,0	0,0	0,00	0,0	0,00	0,0	
25-ENSINO SUPERIOR	0,0	0,0	0,0	0,00	0,0	0,00	0,0	
26-ENSINO PROFISSIONAL NÃO INTEGRADO AO ENSINO REGULAR	1,0	1,0	0,0	0,00	0,0	0,00	0,0	
27-OUTRAS	3,0	3,0	0,0	0,00	0,0	0,00	0,0	
28-TOTAL DESPESAS COM AÇÕES TÍPICAS DE MDE(23+24+25+26+27+28)	66.634.404,1	77.793.820,1	77.465.721,2	99,58	77.236.280,8	99,28	229.440,4	
DEDUÇÕES CONSIDERADAS PARA FINS DE LIMITE CONSTITUCIONAL							VALOR	
29-RESULTADO LÍQUIDO DAS TRANSFERÊNCIAS DO FUNDEB = (12)								30.261.096,30
30-DESPESAS CUSTEADAS COM A COMPLEMENTAÇÃO DO FUNDEB NO EXERCÍCIO								0,00
32-DESPESAS CUSTEADAS COM O SUPERÁVIT FINANCEIRO DO FUNDEB DO EXERCÍCIO ANTERIOR								0,00
33-DESPESAS CUSTEADAS COM OUTROS RECURSOS DE IMPOSTOS DO EXERCÍCIO ANTERIOR								0,00
34-RESTOS A PAGAR INSCRITOS NO EXERCÍCIO SEM DISPONIBILIDADE FINANCEIRA DE RECURSOS DE IMPOSTOS VINCULADOS AO ENSINO								0,00
35-CANCELAMENTO NO EXERCÍCIO DE RESTOS A PAGAR INSCRITOS COM DISPONIBILIDADE FINANCEIRA DE RECURSOS DE IMPOSTOS VINCULADOS AO ENSINO = (45n)								0,00
36-TOTAL DAS DEDUÇÕES CONSIDERADAS PARA FINS DE LIMITES CONSTITUCIONAIS (29+30+32+33+34+35)								30.261.096,30
37-TOTAL DAS DESPESAS PARA FINS DE LIMITE (22+23+36)								47.204.624,90
38-MÍNIMO DE 25% DAS RECEITAS RESULTANTES DE IMPOSTOS NA MANUTENÇÃO E DESENVOLVIMENTO DO ENSINO [(28)/(38)]X100%								27,84

OUTRAS INFORMAÇÕES PARA CONTROLE

OUTRAS DESPESAS CUSTEADAS COM RECEITAS ADICIONAIS PARA FINANCIAMENTO DO ENSINO	DOTAÇÃO INICIAL	DOTAÇÃO ATUALIZADA (d)	DESPESAS EMPENHADAS		DESPESAS LIQUIDADAS		Inscr em RP Não Processados (i)
			Até 6º Bim/2018 (e)	% (f)=(e/d)	Até 6º Bim/2018 (g)	% (h)=(g/d)	
39-DESPESAS CUSTEADAS COM OUTROS RECURSOS DE IMPOSTOS VINC. AO ENSINO	0,0	0,0	0,0	0,00	0,0	0,00	0,0
40-DESPESAS CUSTEADAS COM A CONTRIBUIÇÃO DO SALÁRIO EDUCAÇÃO	7.913.200,0	7.955.808,6	7.686.259,0	96,61	7.552.392,5	94,93	133.866,5
41-DESPESAS CUSTEADAS COM OPERAÇÃO DE CRÉDITO	0,1	0,1	0,0	0,00	0,0	0,00	0,0
42-DESPESAS CUSTEADAS COM OUTRAS RECEITAS PARA FINANCIAMENTO DO ENSINO	1.485.016,0	2.385.245,6	1.888.426,5	79,17	1.835.244,1	76,94	53.182,4
43-TOTAL OUTRAS DESPESAS CUSTEADAS COM RECEITAS ADIC. P.FINANC. DO ENSINO (40+41+42+43)	9.398.216,1	10.341.054,3	9.574.685,5	92,59	9.387.636,6	90,78	187.048,9
44-TOTAL GERAL DAS DESPESAS COM MDE (29+44)	76.032.620,2	88.134.874,4	87.040.406,7	98,76	86.623.917,4	98,29	416.489,3

RESTOS A PAGAR INSCRITOS COM DISPONIBILIDADE FINANCEIRA DE RECURSOS DE IMPOSTOS VINCULADOS AO ENSINO	SALDO ATÉ O BIMESTRE	Cancelado em 2018 (g)
45-RESTOS A PAGAR DE DESPESAS COM MANUTENÇÃO E DESENVOLVIMENTO DO ENSINO	5.443,30	0,00
45.1-EXECUTADOS COM RECURSOS DE IMPOSTOS VINCULADOS AO ENSINO	0,00	0,00
45.2-EXECUTADOS COM RECURSOS DO FUNDEB	5.443,30	0,00
CONTROLE DA DISPONIBILIDADE FINANCEIRA		
	FUNDEB	SALÁRIO EDUCAÇÃO
46-DISPONIBILIDADE FINANCEIRA EM 31 DE DEZEMBRO DE <EXERCÍCIO ANTERIOR>	0,00	0,00
47-(+) INGRESSO DE RECURSOS ATÉ O BIMESTRE	55.640.245,60	8.007.184,70
48-(-) PAGAMENTOS EFETUADOS ATÉ O BIMESTRE	0,00	0,00
48.1-ORÇAMENTO DO EXERCÍCIO	0,00	0,00
48.2-RESTOS A PAGAR	0,00	0,00
49-(+) RECEITA DE APLICAÇÃO FINANCEIRA DOS RECURSOS ATÉ O BIMESTRE	12.385,50	0,00
50-(=) DISPONIBILIDADE FINANCEIRA ATÉ O BIMESTRE	55.652.631,10	8.007.184,70
51-(+) Ajustes	0,00	0,00
51.1-Retensões	0,00	0,00
51.2-Conciliação Bancária	0,00	0,00
52-(-) SALDO FINANCEIRO CONCILIADO	55.652.631,10	8.007.184,70

FONTE

1 Caput do artigo 212 da CF/1988

2 Os valores referentes à parcela dos restos a pagar inscritos sem disponibilidade financeira vinculada e educação deverão ser informados somente no RREO do último bimestre do exercício.

3 Limites mínimos anuais a serem cumpridos no encerramento do exercício, no âmbito de atuação prioritária, conforme Lei 9.394/96, art. 11, V.

AJUSTE DAS DESPESAS COM MANUTENÇÃO E DESENVOLVIMENTO DO ENSINO

VINCULADAS ÀS RECEITAS RESULTANTES DE IMPOSTOS	22.546.509,30
Despesas com Ensino Fundamental (24.2)	22.528.909,30
Despesas com Educação Infantil em Creches e Pré-Escolas (23.2)	17.600,00
Outras Despesas com Ensino	0,00
PARCELA DAS TRANSFERÊNCIAS DESTINADA À FORMAÇÃO DO FUNDEB (10)	25.379.149,30
INATIVOS PAGOS COM RECURSOS DO TESOURO (40)	0,00
Despesas com Ensino Fundamental	0,00
Despesas com Educação Infantil em Creches e Pré-Escolas	0,00
TOTAL DA DESPESA COM MANUTENÇÃO E DESENVOLVIMENTO DO ENSINO - (24.2 + 23.2 + 10 + 40)	47.925.658,60
AJUSTE DA TABELA DE CUMPRIMENTO DOS LIMITES CONSTITUCIONAIS	
Mínimo de <25%> das receitas resultantes de impostos na manutenção e desenvolvimento do ensino - Caput do artigo 212 da CF/88	28,26
Mínimo de <60%> do FUNDEB na remuneração do magistério do Ensino Fundamental - caput § 6º do artigo 60 do ADCT	93,43

Josilene Alves da Silva Toledo
Controlador
Mat. 13269/11/100M PMQ
CPF: 089504/0-7

Air de Abreu
Controlador Geral
Mat. 8416/11 - PMO

Marcelo Neves Porto
Secretário Municipal de
Fazenda e Planejamento
Mat. 0264/11 - PMQ

Fábio Cristiano da Silva
Secretário Municipal de
Fazenda e Planejamento
Mat. 0264/11 - PMQ

Carlos de França Vilela
PREFEITO

DIÁRIO OFICIAL DO MUNICÍPIO DE QUEIMADOS
ÓRGÃO OFICIAL DOS PODERES EXECUTIVO E LEGISLATIVO

D.O.Q.

Criado Pela Lei nº. 986 de 07 de abril de 2010



Nº. 500 – Quarta - feira, 30 de Janeiro de 2019 - Ano 03 - Página 25

MUNICÍPIO DE QUEIMADOS
RELATÓRIO RESUMIDO DA EXECUÇÃO ORÇAMENTÁRIA
DEMONSTRATIVO DAS RECEITAS DE OPERAÇÕES DE CRÉDITO E DESPESAS DE CAPITAL

ORÇAMENTOS FISCAL E DA SEGURIDADE SOCIAL
PERÍODO DE REFERÊNCIA : Janeiro a Dezembro de 2018

LRF, art 53, § 1º, inciso I - Anexo 9 R\$1,00

RECEITAS	PREVISÃO ATUALIZADA (a)	RECEITAS REALIZADAS			SALDO NÃO REALIZADO (c) = (a-b)
		(b)			
RECEITAS DE OPERAÇÕES DE CREDITO (I)	1,0	0,0			1,0

DESPESAS	DOTAÇÃO ATUALIZADA (d)	DESPESAS EMPENHADAS (e)	DESPESAS LIQUIDADAS	INSCRITAS EM R.P. NÃO PROCESSADOS	SALDO NÃO EXECUTADO (f) = (d-e)
(-)Incentivos Fiscais a Contribuinte	0,0	0,0	0,0	0,0	0,0
(-)Incentivos Fiscais a Contribuinte por Instituições Financeira	0,0	0,0	0,0	0,0	0,0
DESPESA DE CAPITAL LIQUIDA (II)	38.599.717,3	17.166.021,9	14.973.697,4	2.192.324,5	21.433.695,4
RESULTADO PARA APURAÇÃO DA REGRA DE OURO (I - II)	-38.599.716,3	-17.166.021,9	--	--	-21.433.694,4

Fonte : SEMFAPLAN

Alves da Silva Toledo
 Contador
 Matr. 13260/87 / PMQ
 CRC-RJ 083604/0-7

Silviano Neves Porteira
 CONTADOR
 CRC/RJ 08754/0-2
 Matr. 8264/0 PMQ

Fábio Cristiano da Silva
 Secretário Municipal de
 Fazer das Planejamento
 Matr. 8264/11 / SEMFAPLAN P.M.Q.

Carlos de França Vilela
 PREFEITO

Air de Abreu
 Controlador Geral
 Matr. 8416/6 - PMQ

DIÁRIO OFICIAL DO MUNICÍPIO DE QUEIMADOS
ÓRGÃO OFICIAL DOS PODERES EXECUTIVO E LEGISLATIVO

D.O.Q.

Criado Pela Lei nº. 986 de 07 de abril de 2010



Nº. 500 – Quarta - feira, 30 de Janeiro de 2019 - Ano 03 - Página 26

MUNICÍPIO DE QUEIMADOS
 RELATÓRIO RESUMIDO DA EXECUÇÃO ORÇAMENTÁRIA
 DEMONSTRATIVO DA PROJEÇÃO ATUARIAL DO REGIME PRÓPRIO DE PREVIDÊNCIA SOCIAL DOS SERVIDORES PÚBLICOS
 ORÇAMENTOS FISCAL E DA SEGURIDADE SOCIAL
 PERÍODO DE REFERÊNCIA : 2018 a 2018

LRF, art 53, § 1º, inciso II - Anexo 10

R\$ 1,00

EXERCÍCIO	RECEITAS PREVIDENCIÁRIAS	DESPESAS PREVIDENCIÁRIAS	RESULTADO PREVIDENCIÁRIO	SALDO FINANCEIRO DO EXERCÍCIO
	Valor (a)	Valor (b)	Valor c = (a-b)	Valor (d)
2018	0,0	0,0	0,0	0,0
TOTAL	0,0	0,0	0,0	

Fonte : SEMFAPLAN

- 1 - Projeção atuarial elaborada em e oficialmente enviada ao Ministério da Previdência Social - MPS;
 2 - Este demonstrativo utiliza as seguintes hipóteses:

- Massa salarial
- Crescimento vegetativo
- Massa salarial
- Taxa de inflação anual média
- Taxa de crescimento real do PIB
- Taxa de crescimento do Salário Mínimo
- Massa salarial
- Taxa de juros real

Marcos Neils Peron
 CONTADOR
 CRC/PA 08764/O-2
 NÚM. 64570 P.M.Q.

Josilene Alves da Silva Toledo
 Contador
 Mat. 13264/PA/PMQ
 CRC PA 08764/O-2

Fábio Cristiano da Silva
 Secretário Municipal de
 Planejamento
 Mat. 8204-71 / SEMFAPLAN P.M.Q.

Carlos de França Vilela
 PREFEITO

Air de Azevedo
 Controlador Geral
 Mat. 84166 - PMQ

DIÁRIO OFICIAL DO MUNICÍPIO DE QUEIMADOS
ÓRGÃO OFICIAL DOS PODERES EXECUTIVO E LEGISLATIVO

D.O.Q.

Criado Pela Lei nº. 986 de 07 de abril de 2010



Nº. 500 – Quarta - feira, 30 de Janeiro de 2019 - Ano 03 - Página 27

MUNICÍPIO DE QUEIMADOS
 RELATÓRIO RESUMIDO DA EXECUÇÃO ORÇAMENTÁRIA
 DEMONSTRATIVO DA RECEITA DE ALIENAÇÃO DE ATIVOS E APLICAÇÃO DOS RECURSOS
 ORÇAMENTOS FISCAL E DA SEGURIDADE SOCIAL
 PERÍODO DE REFERÊNCIA : Janeiro a Dezembro de 2018

LRF, art. 53, § 1º, inciso III - Anexo 11

R\$1,00

RECEITAS	PREVISÃO ATUALIZADA (a)	RECEITAS REALIZADAS (b)	SALDO A REALIZAR (c) = (a-b)
RECEITAS DE CAPITAL	0,0	0,0	0,0
ALIENAÇÃO DE ATIVOS	0,0	0,0	0,0
Alienação de Bens Móveis	0,0	0,0	0,0
Alienação de Bens Imóveis	0,0	0,0	0,0
TOTAL	0,0	0,0	0,0

DESPESAS	DOTAÇÃO ATUALIZADA (d)	DESPESAS EMPENHADAS	DESPESAS LIQUIDADAS	DESPESAS PAGAS (e)	INSC EM R.P. NÃO PROCESSADOS	PAGAMENTO DE RP (f)	SALDO A PAGAR (g) = (d - e)
APLICAÇÃO DOS RECURSOS DA ALIENAÇÃO DE ATIVO	0,0	0,0	0,0	0,0	0,0	0,0	0,0
DESPESA DE CAPITAL	0,0	0,0	0,0	0,0	0,0	0,0	0,0
Investimentos	0,0	0,0	0,0	0,0	0,0	0,0	0,0
Inversões Financeiras	0,0	0,0	0,0	0,0	0,0	0,0	0,0
Amortização da Dívida	0,0	0,0	0,0	0,0	0,0	0,0	0,0
Despesas Correntes do RPPS	0,0	0,0	0,0	0,0	0,0	0,0	0,0
TOTAL	0,0	0,0	0,0	0,0	0,0	0,0	0,0

SALDO FINANCEIRO A APLICAR	EXERCÍCIO ANTERIOR (h)	DO EXERCÍCIO (i) = b - (e + f)	SALDO ATUAL (j) = (h + i)
	0,0	0,0	0,0

Fonte : SEMFAPLAN

Nota : Durante o Exercício, somente as despesas liquidadas são consideradas executadas. No encerramento do exercício, as despesas não liquidadas inscritas em restos a pagar não processados são também consideradas executadas. Dessa forma, para maior transparência, as despesas executadas estão segregadas em:

- a) Despesas liquidadas, consideradas aquelas em que houve a entrega do material ou serviço, nos termos do art. 63 da Lei 4.320/64.
- b) Despesas empenhadas mas não liquidadas, inscritas em Restos a pagar não processados, consideradas liquidadas no encerramento do exercício, por força do art.35, inciso II da Lei 4.320/64.

Marcio Nunes Ferraz
 CONTADOR
 CRC/PA 0.764/O-2
 Núm. 6450/O PM Q

Josilene Alves da Silva Toledo
 Contador
 Mat. 13260/0166 PMQ
 CRC-RJ 783604/O-7

Fábio Cristiano da Silva
 Secretário Municipal de
 Fazendas e Planejamento
 Matr. 8264-3 / SEMFAPLAN P.M.O

Carlos de França Vilela
 PREFEITO

Air de Abreu
 Controlador Geral
 Mat. 84166 PMQ

DIÁRIO OFICIAL DO MUNICÍPIO DE QUEIMADOS

ÓRGÃO OFICIAL DOS PODERES EXECUTIVO E LEGISLATIVO

D.O.Q.

Criado Pela Lei nº. 986 de 07 de abril de 2010



Nº. 500 – Quarta - feira, 30 de Janeiro de 2019 - Ano 03 - Página 29

PERCENTUAL DE APLICAÇÃO EM AÇÕES E SERVIÇOS PÚBLICOS DE SAÚDE SOBRE A RECEITA DE IMPOSTOS LÍQUIDA E TRANSFERÊNCIAS CONSTITUCIONAIS E LEGAIS (VII%) = ((VIIh + VIIi) / IIIb X 100) - LIMITE CONSTITUCIONAL 15% ***					19,60 %
VALOR REFERENTE À DIFERENÇA ENTRE O VALOR EXECUTADO E O LIMITE MÍNIMO CONSTITUCIONAL [(VIIh + VIIi - 15)/100xIIIb]					7.803.479,4
EXECUÇÃO DE RESTOS A PAGAR NÃO PROCESSADOS INSCRITOS COM DISPONIBILIDADE DE CAIXA	INSCRITOS	CANCELADOS/ PRESCRITOS	PAGOS	A PAGAR	PARCELA CONSIDERADA NO LIMITE
Inscritos em 2017	0,0	0,0	0,00	0,00	0,00
Inscritos em 2016	0,0	0,0	0,00	0,00	0,00
Inscritos em 2015	0,0	0,0	0,00	0,00	0,00
Inscritos em 2014	0,0	0,0	0,00	0,00	0,00
Inscritos em 2013	0,0	0,0	0,00	0,00	0,00
Inscritos em exercícios anteriores a 2013 (Somatório)	0,0	0,0	0,00	0,00	0,00
Total	0,0	0,0	0,00	0,00	0,00
CONTROLE DOS RESTOS A PAGAR CANCELADOS OU PRESCRITOS PARA FINS DE APLICAÇÃO DA DISPONIBILIDADE DE CAIXA CONFORME ARTIGO 24, §1º E §2º		RESTOS A PAGAR CANCELADOS OU PRESCRITOS			
	Saldo Inicial	Despesas custeadas no exercício de referência (j)	Saldo Final (Não Aplicado)		
Restos a Pagar Cancelados ou Prescritos em 2017	0,0	0,0	0,00		0,00
Restos a Pagar Cancelados ou Prescritos em 2016	0,0	0,0	0,0		0,00
Restos a Pagar Cancelados ou Prescritos em 2015	0,0	0,0	0,0		0,00
Restos a Pagar Cancelados ou Prescritos em 2014	0,0	0,0	0,0		0,00
Restos a Pagar Cancelados ou Prescritos em 2013	0,0	0,0	0,0		0,00
Restos a pagar Cancelados ou Prescritos anteriores a 2013 (Somatório)	0,0	0,0	0,0		0,00
Total (VIII)	0,0	0,0	0,0		0,00
CONTROLE DO VALOR REFERENTE AO PERCENTUAL MÍNIMO NÃO CUMPRIDO EM EXERCÍCIOS ANTERIORES PARA FINS DE APLICAÇÃO DOS RECURSOS VINCULADOS CONFORME ART. 25 E 26		LIMITE NÃO CUMPRIDO			
	Saldo Inicial	Despesas custeadas no exercício de referência (k)	Saldo Final (Não Aplicado)		
Diferença de limite não cumprido em 2017	0,0	0,0	0,00		0,00
Diferença de limite não cumprido em 2016	0,0	0,0	0,0		0,00
Diferença de limite não cumprido em 2015	0,0	0,0	0,0		0,00
Diferença de limite não cumprido em 2014	0,0	0,0	0,0		0,00
Diferença de limite não cumprido em 2013	0,0	0,0	0,0		0,00
Diferença de limite não cumprido anteriores a 2013 (Somatório)	0,0	0,0	0,0		0,00
Total (IX)	0,0	0,0	0,0		0,00
DESPESAS COM SAÚDE (Por Subfunção)	DOTAÇÃO INICIAL	DOTAÇÃO ATUALIZADA	DESPESAS EXECUTADAS		
			LIQUIDADAS Até 6º Bim/2018 (l)	INSCRITAS EM RESTOS A PAGAR NÃO PROCESSADOS (m)	% (l+m / total (l+m))
Atenção Básica	7.447.491,4	11.960.786,6	6.145.908,5	936.026,4	8,96
Assistência Hospitalar e Ambulatorial	38.190.608,7	43.170.636,8	35.571.848,1	3.533.543,3	49,48
Suporte Profilático e Terapêutico	1.557.841,9	3.171.116,2	1.141.312,5	14.483,6	1,46
Vigilância Sanitária	0,0	0,0	0,0	0,0	0,00
Vigilância Epidemiológica	1.042.567,0	2.040.063,0	541.001,6	137.355,1	0,86
Alimentação e Nutrição	0,0	0,0	0,0	0,0	0,00
Outras Subfunções	32.065.521,6	33.550.153,2	30.260.201,3	746.058,7	39,23
TOTAL	80.304.030,5	93.892.755,7	73.660.272,0	5.367.470,1	100,00

Fonte: SEMFAPLAN

- * Esta linha apresentará valor somente no Relatório Resumido da Execução Orçamentária do último bimestre do exercício.
- ** O valor apresentado na intercessão com a coluna "j" ou com a coluna "h+" (último bimestre) deverá ser o mesmo apresentado no "total j".
- *** O valor apresentado na intercessão com a coluna "k" ou com a coluna "h+" (último bimestre) deverá ser o mesmo apresentado no "total k".
- **** Limite anual mínimo a ser cumprido no encerramento do exercício.
- ***** Durante o exercício esse valor servirá para o monitoramento no art. 23 da LC 141/2012.
- ***** No último bimestre será utilizada a fórmula: $VII(h+i) - (15 \times IIIb/100)$

Marcelo Neves Brito
CONTRADOR
 CRC/PA 01754/O-2
 Inscrição Profissional 11067

Josilene Alves da Silva Toledo
Contador
 Mat. 1326870 / CRM-PMQ
 CRC-PA 01754/O-2

Fábio Cristiano da Silva
Secretário Municipal de
Fazenda e Planejamento
 Matr. 10564-31 / SEMFAPLAN P.M.O.

Air de Abreu
Controlador Geral
 Mat. 84165 - PMO

Carlos de França Vilela
PREFEITO

DIÁRIO OFICIAL DO MUNICÍPIO DE QUEIMADOS
ÓRGÃO OFICIAL DOS PODERES EXECUTIVO E LEGISLATIVO

D.O.Q.

Criado Pela Lei nº. 986 de 07 de abril de 2010



Nº. 500 – Quarta - feira, 30 de Janeiro de 2019 - Ano 03 - Página 31

MUNICÍPIO DE QUEIMADOS - PODER EXECUTIVO
 DEMONSTRATIVO SIMPLIFICADO DO RELATÓRIO RESUMIDO DA EXECUÇÃO ORÇAMENTÁRIA
DEMONSTRATIVO SIMPLIFICADO
 ORÇAMENTOS FISCAL E DA SEGURIDADE SOCIAL
 PERÍODO DE REFERÊNCIA : 6º Bimestre / 2018

RF - art 48 - Anexo 14		R\$1.00			
BALANÇO ORÇAMENTÁRIO - RECEITAS		Até o bimestre			
Previsão Inicial de Receita		318 249 999,0			
Previsão Atualizada da Receita		318 249 999,0			
Receitas Realizadas		334 164 621,8			
Deficit Orçamentário		0,0			
Saldos de Exercícios Anteriores (utilizados para créditos adicionais)		0,0			
BALANÇO ORÇAMENTÁRIO - DESPESAS		Até o bimestre			
Dotação Inicial		318 250 000,1			
Créditos Adicionais		59 267 340,9			
Dotação Atualizada		377 517 341,0			
Despesas Empenhadas		325 289 901,4			
Despesas Liquidadas		315 225 287,4			
Superávit Orçamentário		18 939 334,4			
DESPESAS POR FUNÇÃO/SUBFUNÇÃO		Até o bimestre			
Despesas Empenhadas		325 289 901,4			
Despesas Liquidadas		315 225 287,4			
RECEITA CORRENTE LIQUIDA - RCL		Até o bimestre			
Receita Corrente Líquida		318 034 007,4			
RECEITAS/DESPESAS DOS REGIMES DE PREVIDENCIA		Até o bimestre			
Regime Próprio de Previdência Social dos Servidores Públicos		24 315 425,0			
Receitas Previdenciárias realizadas (III)		20 518 907,3			
Despesas Previdenciárias liquidadas (IV)		3 796 517,7			
Resultado Previdenciário (III-IV)					
RESULTADOS NOMINAL E PRIMÁRIO		Meta Fixada no Anexo de Metas Fiscais da LDO (a)	Resultado Apurado Até o Bimestre (b)	% em Relação à Meta (b/a)	
Resultado Nominal		0,0	-43 210 694,5	0,0%	
Resultado Primário		0,0	2 026 813,8	0,0%	
MOVIMENTAÇÃO DE RESTOS A PAGAR		Inscrição	Cancelamento até o bimestre	Pagamento até o bimestre	Saldo a pagar
POR PODER					
RESTOS A PAGAR PROCESSADOS					
Poder Executivo		2 723 424,3	0,0	2 174 967,2	548 457,1
Poder Legislativo		0,0	0,0	0,0	0,0
RESTOS A PAGAR NÃO PROCESSADOS					
Poder Executivo		7 153 206,9	3 330 555,7	3 217 413,0	605 238,2
Poder Legislativo		20 930,5	0,0	20 930,5	0,0
TOTAL		9 897 561,7	3 330 555,7	5 413 310,7	1 153 695,3
DESPESAS COM MANUTENÇÃO E DESENVOLVIMENTO DO ENSINO - MDE		Valor Apurado até o bimestre	Limites Constitucionais Anuais		
Minimo Anual de 25% das Receitas de Impostos na Manutenção e Desenvolvimento do Ensino - MDE		47 204 624,9	%Mínimo Aplicar Exerc	%Aplicado até o bimestre	
			25%	27,8%	
Minimo Anual de 60% do FUNDEB na Remuneração do Magistério com Ensino Fundamental e Educação Infantil		54 919 211,9	60%	93,4%	
RECEITAS DE OPERAÇÕES DE CRÉDITO E DESPESAS DE CAPITAL		Valor Apurado Até o Bimestre	Saldo a Realizar		
Receita de Operação de Crédito		0,0	1,0		
Despesa de Capital Líquida		14 973 697,4	23 626 019,9		
PROJEÇÃO ATUARIAL DOS REGIMES DE PREVIDÊNCIA		Exercício em Referência	10º Exercício	20º Exercício	35º Exercício
Regime Próprio de Previdência Social dos Servidores Públicos					
Receitas Previdenciárias (IV)		0,0	0,0	0,0	0,0
Despesas Previdenciárias (V)		0,0	0,0	0,0	0,0
Resultado Previdenciário (VI)-(IV-V)		0,0	0,0	0,0	0,0
RECEITA DA ALIENAÇÃO DE ATIVOS E APLICAÇÃO DOS RECURSOS		Valor Apurado Até o Bimestre	Saldo a Realizar		
Receita de Capital Resultante da Alienação de Ativos		0,0	0,0		
Aplicação dos Recursos da Alienação de Ativos		0,0	0,0		
DESPESAS COM AÇÕES E SERVIÇOS PÚBLICOS DE SAÚDE		Valor Apurado Até o Bimestre	Limite Constitucional Anual		
Despesas Próprias com Ações e Serviços Públicos de Saúde		32 107 140,5	%Mínimo a Aplicar no Exercício	% Aplicado até o bimestre	
			15,0%	19,6%	
DESPESAS DE CARÁTER CONTINUADO, DERIVADAS DE PPP'S CONTRATADAS		Valor Apurado no Exercício Corrente			
Total das despesas / RCL (%)		0,0%			

FONTE:
Nota

SIGFIS - Versão 2018

Marcelo Neves Torres
 SECRETÁRIO
 CRC/PA 013.64/O-2
 NOME REGISTRO P.M.Q.

Fabio Cristiano da Silva
 Secretário Municipal de
 Fazenda e Planejamento
 Mat. 8754-31
 SECRETÁRIO P.M.Q.

Carlos de França Vilela
 PREFEITO

Data de Emissão: 29/01/2019 11:16h

Anexo 14 do RREO



PREFEITURA MUNICIPAL
DE QUEIMADOS

RELATÓRIO
DE GESTÃO
FISCAL

3º QUADRIMESTRE/2018

DIÁRIO OFICIAL DO MUNICÍPIO DE QUEIMADOS

ÓRGÃO OFICIAL DOS PODERES EXECUTIVO E LEGISLATIVO

D.O.Q.

Criado Pela Lei nº. 986 de 07 de abril de 2010



Nº. 500 – Quarta - feira, 30 de Janeiro de 2019 - Ano 03 - Página 33

MUNICÍPIO DE QUEIMADOS - PODER EXECUTIVO
RELATÓRIO DE GESTÃO FISCAL
DEMONSTRATIVO DA DESPESA COM PESSOAL
ORÇAMENTOS FISCAL E DA SEGURIDADE SOCIAL - PERÍODO DE REFERÊNCIA : 3º Quadrimestre / 2018

DESCRITAS EM R\$ NÃO PROCESSADAS	DESPESA EXECUTADAS (Últimos 12 Meses)												R\$ 1,00
	LÍQUIDAS												
	Jan/2018	Fev/2018	Mai/2018	Jun/2018	Jul/2018	Agos/2018	Sep/2018	Out/2018	Nov/2018	Dez/2018	Últ.12Meses	INSCRITAS EM R\$ NÃO PROCESSADAS	
DESPESA BRUTA COM PESSOAL (I)	16.564.007,44	10.996.998,86	13.727.974,80	18.548.189,62	13.688.545,09	13.703.609,42	13.786.908,09	12.218.051,65	8.257.759,41	27.099.703,70	177.740.396,89	1.801.841,73	
Pessoal Ativo	15.116.269,30	10.996.998,86	13.727.974,80	18.548.189,62	13.688.545,09	13.703.609,42	13.786.908,09	12.218.051,65	8.257.759,41	27.099.703,70	177.740.396,89	1.801.841,73	
Vencimentos, Vantagens e Outras Despesas Variáveis	13.791.549,76	10.765.767,66	11.296.604,53	15.036.919,98	11.419.704,28	11.453.160,00	11.354.443,58	10.650.966,50	6.727.879,85	24.659.921,12	159.243.328,66	1.801.841,73	
Obrigações Patronais	1.324.719,54	239.251,20	943.915,24	843.199,98	762.602,30	748.574,09	913.562,73	1.878.864,05	348.273,01	1.743.854,04	12.183.009,20	654.611,22	
Benefícios Previdenciários	0,00	0,00	0,00	0,00	0,00	0,00	0,00	0,00	0,00	0,00	0,00	0,00	
Pessoal Inativo e Pensionista	1.447.738,14	0,00	1.487.455,03	2.098.049,66	1.486.238,51	1.501.275,33	1.519.411,78	1.527.085,15	1.529.879,56	2.439.782,58	19.498.068,23	0,00	
Aposentadorias, Reservas e Reformas	1.251.943,36	0,00	1.271.752,80	1.783.974,52	1.280.088,10	1.295.747,26	1.315.227,24	1.319.104,44	1.323.988,31	2.106.210,45	16.752.879,37	0,00	
Pensões	195.794,78	0,00	205.702,23	284.075,14	206.150,41	205.527,97	204.184,54	207.986,71	205.891,25	333.572,13	2.745.188,86	0,00	
Outros Benefícios Previdenciários	0,00	0,00	0,00	0,00	0,00	0,00	0,00	0,00	0,00	0,00	0,00	0,00	
Outras Despesas de Pessoal Decorrentes de Contratos de Terc. (art. 18, §1º LRF)	0,00	0,00	0,00	0,00	0,00	0,00	0,00	0,00	0,00	0,00	0,00	0,00	
Despesas não Computadas (art. 19, § 1º da LRF) (II)	1.585.661,97	69.687,41	1.591.063,11	2.147.466,82	1.549.544,29	1.584.336,93	1.658.980,45	1.601.627,35	1.568.435,83	2.829.401,55	20.848.095,31	227.026,47	
Indenizações por Demissão e Incentivos à Demissão Voluntária	137.923,83	69.687,41	103.608,08	79.417,16	63.305,78	83.945,60	139.568,67	74.542,20	38.556,27	389.618,97	1.550.027,08	227.026,47	
Decorrentes de Decisão Judicial	0,00	0,00	0,00	0,00	0,00	0,00	0,00	0,00	0,00	0,00	0,00	0,00	
Despesas de Exercícios Anteriores	0,00	0,00	0,00	0,00	0,00	0,00	0,00	0,00	0,00	0,00	0,00	0,00	
Inativos e Pensionistas com Recursos Vinculados	1.447.738,14	0,00	1.487.455,03	2.068.049,66	1.486.238,51	1.501.275,33	1.519.411,78	1.527.085,15	1.529.879,56	2.439.782,58	19.498.068,23	0,00	
DESPESA LÍQUIDA COM PESSOAL (III) = (I - II)	14.978.345,47	10.927.311,45	12.136.911,69	16.400.702,80	12.139.000,80	12.119.972,49	12.127.927,64	10.616.424,30	6.689.323,58	24.270.302,15	156.892.301,58	1.574.815,26	
APURAÇÃO DO CUMPRIMENTO DO LIMITE LEGAL													
RECEITA CORRENTE LÍQUIDA - RCL (IV)	318.034.007,53												
= RECEITA CORRENTE LÍQUIDA A AJUSTADA (V)	0,00												
DESPESA TOTAL COM PESSOAL - DTP (VII) = (III + IIIb)	318.034.007,53												
LIMITE MÁXIMO (VIII) (incisos I, II e III, art. 20 da LRF)	158.467.116,84												
LIMITE PRUDENCIAL (IX) = (0,95 x VIII) (parágrafo único do art. 22 da LRF)	171.736.364,07												
LIMITE DE ALERTA (X) = (0,80 x VIII) (inciso II do art. 69 da LRF)	163.151.445,86												
Fonte : SEMFAPLAN	154.964.527,66												
% SOBRE A RCL A AJUSTADA													
RECEITA CORRENTE LÍQUIDA - RCL (IV)	318.034.007,53												
= RECEITA CORRENTE LÍQUIDA A AJUSTADA (V)	0,00												
DESPESA TOTAL COM PESSOAL - DTP (VII) = (III + IIIb)	49,83%												
LIMITE MÁXIMO (VIII) (incisos I, II e III, art. 20 da LRF)	54,00%												
LIMITE PRUDENCIAL (IX) = (0,95 x VIII) (parágrafo único do art. 22 da LRF)	51,30%												
LIMITE DE ALERTA (X) = (0,80 x VIII) (inciso II do art. 69 da LRF)	48,60%												

Carlos de França Vilela
PREFEITO

Air de Abreu
Controlador Geral
Mat. 84166 - PMQ

Isliene Alves da Silva Toledo
Controlador
Mat. 84166 - PMQ
CRE-PA-1083604/0-7

Roberto Cristiano da Silva
Secretário Municipal de
Fazenda e Planejamento
Mat. 8264-31 / SEMFAPLAN P.M.Q.

DIÁRIO OFICIAL DO MUNICÍPIO DE QUEIMADOS
ÓRGÃO OFICIAL DOS PODERES EXECUTIVO E LEGISLATIVO

D.O.Q.

Criado Pela Lei nº. 986 de 07 de abril de 2010



Nº. 500 – Quarta - feira, 30 de Janeiro de 2019 - Ano 03 - Página 34

MUNICÍPIO DE QUEIMADOS
 RELATÓRIO DE GESTÃO FISCAL
DEMONSTRATIVO DA DÍVIDA CONSOLIDADA
 ORÇAMENTOS FISCAL E DA SEGURIDADE SOCIAL
 PERÍODO DE REFERÊNCIA : 3º Quadrimestre / 2018

LRF, art 55, inciso I, alínea "b" - Anexo 2

R\$ 1,00

DÍVIDA CONSOLIDADA	SALDO EXERCÍCIO ANTERIOR	SALDO DO EXERCÍCIO DE 2018		
		1º Quadrimestre	2º Quadrimestre	3º Quadrimestre
DÍVIDA CONSOLIDADA - DC (I)	0,0	0,0	0,0	48.422.284,6
Dívida Mobiliária	0,0	0,0	0,0	0,0
Dívida Contratual	0,0	0,0	0,0	47.834.658,1
Interna	0,0	0,0	0,0	47.834.658,1
Externa	0,0	0,0	0,0	0,0
Precatórios Posteriores a 5.5.2000 (inclusive)	0,0	0,0	0,0	587.626,5
Outras Dívidas	0,0	0,0	0,0	0,0
DEDUÇÕES(II)'	99.681.330,2	140.546.143,4	146.179.190,1	142.892.024,6
Disponibilidade de Caixa Bruta	102.404.754,7	141.403.722,3	146.969.591,1	144.611.015,5
(-) RP Processados (Exceto Precatórios)	2.723.424,5	857.578,9	790.401,0	1.718.990,9
DÍVIDA CONSOLIDADA LÍQUIDA - DCL (III) = (I - II)	-99.681.330,2	-140.546.143,4	-146.179.190,1	-94.469.740,0
RECEITA CORRENTE LÍQUIDA - RCL	272.594.114,8	280.725.314,5	295.899.735,3	318.034.007,5
% da DC sobre a RCL [I / RCL]	0,00 %	0,00 %	0,00 %	15,23 %
% da DCL sobre a RCL [III / RCL]	-36,57 %	-50,07 %	-49,40 %	-29,70 %
LIMITE DEFINIDO POR RESOLUÇÃO DO SENADO FEDERAL	120,00 %	120,00 %	120,00 %	120,00 %
LIMITE DE ALERTA (inciso III, §1º do art. 59 - LRF) - 48,6%	120,00 %	120,00 %	120,00 %	120,00 %

DETALHAMENTO DA DÍVIDA CONTRATUAL	SALDO EXERCÍCIO ANTERIOR	SALDO DO EXERCÍCIO DE 2018		
		Até o 1º Quadrimestre	Até o 2º Quadrimestre	Até o 3º Quadrimestre
DÍVIDA CONTRATUAL (IV = V + VI + VII + VIII)	0,0	0,0	0,0	47.834.658,1
DÍVIDA DE PPP (V)	0,0	0,0	0,0	0,0
PARCELAMENTOS DE DÍVIDAS (VI)	0,0	0,0	0,0	47.834.658,1
De Tributos	0,0	0,0	0,0	0,0
De Contribuições Sociais	0,0	0,0	0,0	47.834.658,1
Previdenciárias	0,0	0,0	0,0	44.737.502,3
Demais Contribuições Sociais	0,0	0,0	0,0	3.097.155,8
Do FGTS	0,0	0,0	0,0	0,0
Com Instituição Não Financeira	0,0	0,0	0,0	0,0
DÍVIDA COM INSTITUIÇÃO FINANCEIRA (VII)	0,0	0,0	0,0	0,0
Empréstimos	0,0	0,0	0,0	0,0
Internos	0,0	0,0	0,0	0,0
Externos	0,0	0,0	0,0	0,0
Financiamentos	0,0	0,0	0,0	0,0
Internos	0,0	0,0	0,0	0,0
Externos	0,0	0,0	0,0	0,0
DEMAIS DÍVIDAS CONTRATUAIS (VIII)	0,0	0,0	0,0	0,0

OUTROS VALORES NÃO INTEGRANTES DA DC	SALDO EXERCÍCIO ANTERIOR	SALDO DO EXERCÍCIO DE 2018		
		Até o 1º Quadrimestre	Até o 2º Quadrimestre	Até o 3º Quadrimestre
PRECATÓRIOS ANTERIORES A 5.5.2000	0,0	0,0	0,0	0,0
PRECATÓRIOS POSTERIORES A 5.5.2000 (NÃO INCLUIDOS)	0,0	0,0	0,0	0,0
PASSIVO ATUARIAL	482.866.300,6	482.866.300,6	1.219.160.770,0	631.249.526,1
INSUFICIÊNCIA FINANCEIRA	0,0	0,0	0,0	0,0
DEPÓSITOS E CONSIGNAÇÕES SEM CONTRA PARTIDA	0,0	0,0	0,0	0,0
RP NÃO PROCESSADOS DE EXERCÍCIOS ANTERIORES	6.857.095,8	4.088.239,1	3.229.412,3	727.214,4
ANTECIPAÇÕES DE RECEITA ORÇAMENTÁRIA - ARO	0,0	0,0	0,0	0,0

Air de Abreu
Controlador Geral
 Matr. 84166 - PMQ

Marcelo Neves Mendes
 SENADOR
 CRC/RJ 017.541/O-2
 INSC. EST. 148/9 P.M.Q.

Fábio Cristiano da Silva
 Secretário Municipal de
 Fazenda e Planejamento
 Matr. 8264-31 SEMFAPLAN P.M.Q.

Carlos de França Vilela
 PREFEITO

DIÁRIO OFICIAL DO MUNICÍPIO DE QUEIMADOS
ÓRGÃO OFICIAL DOS PODERES EXECUTIVO E LEGISLATIVO

D.O.Q.

Criado Pela Lei nº. 986 de 07 de abril de 2010



Nº. 500 – Quarta - feira, 30 de Janeiro de 2019 - Ano 03 - Página 35

TRAJETÓRIA DE AJUSTE DA DÍVIDA CONSOLIDADA LÍQUIDA EM CADA EXERCÍCIO FINANCEIRO												
Exercício Financeiro	2001			2002			2003			2004		
	3º Quadrimestre			Quadrimestre			Quadrimestre			Quadrimestre		
	DCL	Excedente	Redutor	1º	2º	3º	1º	2º	3º	1º	2º	3º
% da DCL sobre a RCL												
% Limite de Endividamento												
Exercício Financeiro	2005			2006			2007			2008		
	Quadrimestre			Quadrimestre			Quadrimestre			Quadrimestre		
	1º	2º	3º	1º	2º	3º	1º	2º	3º	1º	2º	3º
% da DCL sobre a RCL												
% Limite de Endividamento												
Exercício Financeiro	2009			2010			2011			2012		
	Quadrimestre			Quadrimestre			Quadrimestre			Quadrimestre		
	1º	2º	3º	1º	2º	3º	1º	2º	3º	1º	2º	3º
% da DCL sobre a RCL												
% Limite de Endividamento												
Exercício Financeiro	2013			2014			2015			2016		
	Quadrimestre			Quadrimestre			Quadrimestre			Quadrimestre		
	1º	3º	3º	1º	2º	3º	1º	2º	3º	1º	2º	3º
% da DCL sobre a RCL												
% Limite de Endividamento												
Exercício Financeiro	2017			2018								
	Quadrimestre			Quadrimestre								
	1º	2º	3º	1º	2º	3º						
% da DCL sobre a RCL												
% Limite de Endividamento												

* O excedente em relação ao limite apurado ao final do exercício de 2001 deverá ser reduzido, no mínimo, à proporção de 1/15 (um quinze avo) a cada exercício financeiro. O valor

Mosilene Alves da Silva Toledo
 Contador
 Mat. 13260/01 - PMQ
 CRC-RJ 083604/O-7

Marcelo Neves Perreira
 SENADOR
 CRC/RJ 087841/O-2
 INSC. 04358 P.M.Q.

Fábio Cristiano da Silva
 Secretário Municipal de
 Fazenda e Planejamento
 Mat. 8264-31 / SEMFAPLAN P.M.Q.

Carlos de França
 PREFEITO

Air de Abreu
 Controlador Geral
 Mat. 84166 - PMQ

DIÁRIO OFICIAL DO MUNICÍPIO DE QUEIMADOS
ÓRGÃO OFICIAL DOS PODERES EXECUTIVO E LEGISLATIVO

D.O.Q.

Criado Pela Lei nº. 986 de 07 de abril de 2010



Nº. 500 – Quarta - feira, 30 de Janeiro de 2019 - Ano 03 - Página 36

MUNICÍPIO DE QUEIMADOS
 RELATÓRIO DE GESTÃO FISCAL
DEMONSTRATIVO DAS GARANTIAS E CONTRAGARANTIAS DE VALORES
 ORÇAMENTOS FISCAL E DA SEGURIDADE SOCIAL
 PERÍODO DE REFERÊNCIA : 3º Quadrimestre / 2018

LRF, art 55, inciso I, alínea "c" e art. 40, § 1º - Anexo 3

R\$1.00

GARANTIAS	SALDO DO EXERCÍCIO ANTERIOR	SALDO DO EXERCÍCIO DE 2018		
		Até o 1º Quadrimestre	Até o 2º Quadrimestre	Até o 3º Quadrimestre
EXTERNAS (I)	0,0	0,0	0,0	0,0
Aval ou fiança em operações de crédito	0,0	0,0	0,0	0,0
Outras Garantias	0,0	0,0	0,0	0,0
INTERNAS (II)	0,0	0,0	0,0	0,0
Aval ou fiança em operações de crédito	0,0	0,0	0,0	0,0
Outras garantias	0,0	0,0	0,0	0,0
TOTAL (I + II)	0,0	0,0	0,0	0,0
RECEITA CORRENTE LÍQUIDA - RCL	272.594.114,8	280.725.314,5	295.899.735,3	318.034.007,5
% do TOTAL DAS GARANTIAS sobre a RCL	0,00 %	0,00 %	0,00 %	0,00 %
LIMITE DEFINIDO POR RESOLUÇÃO DO SENADO FEDERAL	22,00 %	22,00 %	22,00 %	22,00 %

CONTRAGARANTIAS	SALDO DO EXERCÍCIO ANTERIOR	SALDO DO EXERCÍCIO DE 2018		
		Até o 1º Quadrimestre	Até o 2º Quadrimestre	Até o 3º Quadrimestre
GARANTIAS EXTERNAS (I)	0,0	0,0	0,0	0,0
Aval ou fiança em operações de crédito	0,0	0,0	0,0	0,0
Outras garantias	0,0	0,0	0,0	0,0
GARANTIAS INTERNAS (II)	0,0	0,0	0,0	0,0
Aval ou fiança em operações de crédito	0,0	0,0	0,0	0,0
Outras garantias	0,0	0,0	0,0	0,0
TOTAL DAS CONTRAGARANTIAS (I + II)	0,0	0,0	0,0	0,0

MEDIDAS CORRETIVAS :

Fonte : SEMFAPLAN

Nota :

O limite do saldo global das garantias concedidas pelo Município poderá ser elevado para 32% da RCL, desde que, cumulativamente, quando aplicável, o garantidor obedeça às normas fixas nos incisos I a IV do parágrafo único do artigo 9º da Resolução SF nº 43/2001, com redação dada pela Resolução SF nº 3/2002, publicada no D.O.U. de 03/04/2002.

Marcio Neves Torres
 SENADOR
 CRC/RN 08754/O-2
 INscr. 643179 P.M.O.

Josilene Alves da Silva Toledo
 Contador
 Mat. 13260/03/25M PMQ
 CRC RJ 093604/O-7

Fábio Cristiano da Silva
 Secretário Municipal de
 Fazenda e Planejamento
 Matr. 8264-31 / SEMFAPLAN P.M.O.

Air de Abreu
 Controlador Geral
 Mat. 84166 - PMQ

Carlos de França Vilela
 PREFEITO

DIÁRIO OFICIAL DO MUNICÍPIO DE QUEIMADOS
ÓRGÃO OFICIAL DOS PODERES EXECUTIVO E LEGISLATIVO

D.O.Q.

Criado Pela Lei nº. 986 de 07 de abril de 2010



Nº. 500 – Quarta - feira, 30 de Janeiro de 2019 - Ano 03 - Página 37

MUNICÍPIO DE QUEIMADOS
 RELATÓRIO DE GESTÃO FISCAL
DEMONSTRATIVO DAS OPERAÇÕES DE CRÉDITO
 ORÇAMENTOS FISCAL E DA SEGURIDADE SOCIAL
 PERÍODO DE REFERÊNCIA : 3º Quadrimestre / 2018

LRF, art 55, inciso I, alínea "d" e Inciso III alínea "c" - Anexo 4

OPERAÇÕES DE CRÉDITO	R\$1,00	
	OPERAÇÕES REALIZADAS	
	Até o 3º Quadrimestre	
	No Quadr.	Até o Quadr.(a)
Mobiliária		
Interna	0,0	0,0
Externa	0,0	0,0
Contratual		
Interna	0,0	0,0
Empréstimos	0,0	0,0
Aquisição Financiada de Bens e Arredondamento Mercantil Financeiro	0,0	0,0
Antecipação de Receita pela Venda a Termo de Bens e Serviços	0,0	0,0
Assunção, reconhecimento e Confissão de Dívidas (LRF, art. 29, § 1º)	0,0	0,0
Operações de crédito previstas no art. 7º §3º da RSF Nº 43/2001 (I)	0,0	0,0
Externa	0,0	0,0
Empréstimos	0,0	0,0
Aquisição Financiada de Bens e Arrendamento Mercantil Financeiro	0,0	0,0
Antecipações de Receitas pela Venda a Termo de Bens e Serviços	0,0	0,0
Assunção, Reconhecimento e Confissão de Dívidas (LRF, art. 29 §1º)	0,0	0,0
Operações de crédito previstas no art 7º §3º da RSF nº 43/2001 (II)	0,0	0,0
TOTAL (III)	0,0	0,0
APURAÇÃO DO CUMPRIMENTO DOS LIMITES	VALOR	% SOBRE RCL
RECEITA CORRENTE LÍQUIDA - RCL (IV)	318.034.007,53	--
OPERAÇÕES VEDADAS (V)	--	--
TOTAL CONSIDERADO PARA FINS DE APURAÇÃO DO CUMPRIMENTO DO LIMITE (VI) = (IIIa + V - Ia - IIb)	0,00	0,00 %
LIMITE DEFINIDO POR RESOLUÇÃO DO SENADO FEDERAL PARA AS OPERAÇÕES DE CRÉDITO INTERNAS E EXTERNAS (Inciso I do artigo 7º da Resolução SF nº 43/2001)	50.885.441,20	16 %
LIMITE DE ALERTA (inciso III do §1º do art.59 da LRF) - <=>	45.796.897,08	14,4 %
OPERAÇÕES DE CRÉDITO POR ANTECIPAÇÃO DA RECEITA sobre a RCL	0,00	0,00 %
LIMITE DEFINIDO POR RESOLUÇÃO DO SENADO FEDERAL PARA AS OPERAÇÕES DE CRÉDITO POR ANTECIPAÇÃO DA RECEITA (Artigo 10 da Resolução SF nº 43/2001)	22.262.380,53	7 %
OUTRAS OPERAÇÕES QUE INTEGRAM A DÍVIDA CONSOLIDADA	VALOR REALIZADO	
	No Quadr.	Até o Quadr.(a)
Parcelamentos de Dívidas		
Tributos	0,00	0,00
Contribuições Previdenciárias	0,00	0,00
FGTS	0,00	0,00
Operações de reestruturação e recomposição do principal de dívidas	0,00	0,00
Fonte : SEMFAPLAN		
Nota :		

Josilene Alves da Silva Toledo
 Contador
 Mat. 13250/01 - EGM/PMQ
 CRC/RJ 083604/0-7

Marcio Neves Perren
 SECRETADOR
 CRC/RS 08754/0-2
 Matr. 9480/9 P.M.Q.

Air de Abreu
 Controlador Geral
 Mat. 84166 - PMQ

Fábio Cristiano da Silva
 Secretário Municipal de
 Fazenda e Planejamento
 Matr. 8264-33 / SEMFAPLAN P.M.Q.

Carlos de França Ville
 PREFEITO

DIÁRIO OFICIAL DO MUNICÍPIO DE QUEIMADOS
ÓRGÃO OFICIAL DOS PODERES EXECUTIVO E LEGISLATIVO

D.O.Q.

Criado Pela Lei nº. 986 de 07 de abril de 2010



Nº. 500 – Quarta - feira, 30 de Janeiro de 2019 - Ano 03 - Página 38

MUNICÍPIO DE QUEIMADOS - PODER EXECUTIVO
RELATÓRIO DE GESTÃO FISCAL
DEMONSTRATIVO DA DISPONIBILIDADE DE CAIXA E DOS RESTOS A PAGAR
PERÍODO DE REFERÊNCIA : 3º Quadrimestre / 2018

RGF - Anexo 5 (LRF, art 55, Inciso III, alínea "a")

IDENTIFICAÇÃO DOS RECURSOS	DISPONIBILIDADE DE CAIXA BRUTA		OBRIGAÇÕES FINANCEIRAS				DISPONIBILIDADE DE CAIXA LÍQUIDA (f) = (a - (b + c + d + e))	RESTOS A PAGAR EMPENHADOS E NÃO LIQUIDADOS DO EXERCÍCIO	EMPENHOS NÃO LIQUIDADOS CANCELADOS (NÃO INSCRITOS POR INSUFICIÊNCIA FINANCEIRA)
	(a)	(b)	Restos a Pagar Liquidados e Não Pagos		(d)	(e)			
			De exercícios anteriores	Do exercício					
TOTAL DOS RECURSOS VINCULADOS (I)	52.713.757,3	73.199,8	53.369,1	418.621,8	104.520,4	52.064.046,2	7.409.298,3	0,0	
Receitas de Impostos e Transferências de Impostos Educação	0,0	0,0	0,0	0,0	0,0	0,0	0,0	0,0	
Transferências do FUNDEB 60%	2.092.679,0	11,8	19.823,0	0,0	0,0	2.072.844,2	85.206,0	0,0	
Transferências do FUNDEB 40%	0,0	0,0	0,0	0,0	0,0	0,0	0,0	0,0	
Outros Recursos Destinados à Educação	2.189.321,0	17,4	0,0	0,0	0,0	2.189.303,6	187.049,5	0,0	
Receitas de Impostos e Transferências de Impostos - Saúde	0,0	0,0	0,0	0,0	0,0	0,0	0,0	0,0	
Outros Recursos Destinados à Saúde	34.083.153,6	8.426,3	17.883,9	418.621,8	0,0	33.638.221,7	4.236.345,4	0,0	
Recursos Destinados à Assistência Social	2.604.569,0	64.817,0	6.605,9	0,1	0,0	2.533.146,0	1.259.451,1	0,0	
Recursos destinados ao RPPS - Plano Previdenciário	8.462.074,1	0,0	9.056,4	-0,1	104.520,4	8.348.497,4	0,0	0,0	
Recursos destinados ao RPPS - Plano Financeiro	0,0	0,0	0,0	0,0	0,0	0,0	127.912,5	0,0	
Recursos de Operações de Crédito (exceto destinados à Educação e Saúde)	0,0	0,0	0,0	0,0	0,0	0,0	0,0	0,0	
Recursos de Alienação de Bens/Ativos	0,0	0,0	0,0	0,0	0,0	0,0	0,0	0,0	
Outros Destinações Vinculadas de Recursos	3.281.960,6	-72,7	0,0	0,0	0,0	3.282.033,3	1.503.333,8	0,0	
TOTAL DOS RECURSOS NÃO VINCULADOS (II)	19.880.406,4	475.257,1	1.126.221,0	186.616,7	0,0	18.092.311,6	2.446.817,4	0,0	
Recursos Ordinários	19.078.780,6	475.257,1	1.040.780,6	186.616,6	0,0	17.376.126,3	2.350.102,4	0,0	
Outros Recursos não vinculados	801.625,8	0,0	85.440,4	0,1	0,0	716.185,3	86.715,0	0,0	
TOTAL (III) = (I) + (II)	72.594.163,7	548.456,9	1.179.590,1	605.238,5	104.520,4	70.156.357,8	9.856.115,7	0,0	

Fábio Cristiano da Silva
Secretário Municipal de
Fazendas e Planejamento
Matr. 826431 / SEMFAPLAN P.M.Q.

Carlos de França Villela
PREFEITO

Josilene Alves da Silva Toledo
Secretária de Controle
Matr. 13260101 - CGM PMQ
CRC-RU 083604/0-7

Air de Azevedo
Controlador Geral
Matr. 84166 - PMQ

SIGFIS - Versão 2018

Data de Emissão: 29/01/2019 11:17h

DIÁRIO OFICIAL DO MUNICÍPIO DE QUEIMADOS
ÓRGÃO OFICIAL DOS PODERES EXECUTIVO E LEGISLATIVO

D.O.Q.

Criado Pela Lei nº. 986 de 07 de abril de 2010



Nº. 500 – Quarta - feira, 30 de Janeiro de 2019 - Ano 03 - Página 39

MUNICÍPIO DE QUEIMADOS - PODER EXECUTIVO
RELATÓRIO DE GESTÃO FISCAL
DEMONSTRATIVO DOS LIMITES
ORÇAMENTOS FISCAL E DA SEGURIDADE SOCIAL
PERÍODO DE REFERÊNCIA : 3º Quadrimestre / 2018

LRF, art 48 - Anexo 6 (Demonstrativo Simplificado do Relatório de Gestão Fiscal)

R\$ 1,00

RECEITA CORRENTE LÍQUIDA		VALOR ATÉ O BIMESTRE	
Receita Corrente Líquida		318.034.007,5	
DESPESA COM PESSOAL		VALOR	% SOBRE A RCL
Total da Despesa com Pessoal - TDP		158.467.116,8	49,83 %
Limite Legal (inciso III, art. 20 da LRF)		171.738.364,1	54,00 %
Limite Prudencial (§ único, art. 22 da LRF)		163.151.445,9	51,30 %
DÍVIDA		VALOR	% SOBRE A RCL
Divida Consolidada Líquida		-94.469.740,0	-29,70 %
Limite Definido por Resolução do Senado Federal		381.640.809,0	120,00 %
GARANTIA DE VALORES		VALOR	% SOBRE A RCL
Total das Garantias		0,0	0,00 %
Limite Definido por Resolução do Senado Federal		69.967.481,7	22,00 %
OPERAÇÕES DE CRÉDITO		VALOR	% SOBRE A RCL
Operações de Crédito Internas e Externas		0,0	0,00 %
Operações de Crédito por Antecipação da Receita		0,0	0,00 %
Limite Definido por Resolução do Senado Federal para Operações de Crédito Internas e Externas		50.885.441,2	16,00 %
Limite Definido por Resolução do Senado Federal para Operações de Crédito por Antec. da Receita		22.262.380,5	7,00 %
RESTOS A PAGAR		Inscrição em Restos a Pagar NÃO PROCESSADOS	Disponibilidade de Caixa Líquida (antes da Inscrição em Restos Pag Não Proc)
Valor apurado nos demonstrativos respectivos		9.728.203,3	67.686.590,0

Fonte : SEMFAPLAN

Nota :

Josilene Alves da Silva Toledo
 Contador
 Mat. 13260/0-16 PMQ
 CRC RJ 089804/0-7

MARCO ANTONIO PEREIRA FERREIRA
 CONTADOR
 CRC/RJ 08754/0-2
 INSCR. 0436/9 P.M.Q.

Air de Abreu
 Controlador Geral
 Mat. 8416/6 - PMQ

Felipe Cristiano da Silva
 Secretário Municipal de
 Fazenda e Planejamento
 Matr. 8264-31 / SEMFAPLAN - PMQ.

Carlos de França Vilela
 PREFEITO



**PREFEITURA MUNICIPAL
DE QUEIMADOS**

**DEMONSTRATIVO
CONSOLIDADO DO
RELATÓRIO DE
GESTÃO FISCAL**

3º QUADRIMESTRE/2018

DIÁRIO OFICIAL DO MUNICÍPIO DE QUEIMADOS

ÓRGÃO OFICIAL DOS PODERES EXECUTIVO E LEGISLATIVO

D.O.Q.

Criado Pela Lei nº. 986 de 07 de abril de 2010



Nº. 500 – Quarta - feira, 30 de Janeiro de 2019 - Ano 03 - Página 41


MUNICÍPIO DE QUEIMADOS
DEMONSTRATIVO CONSOLIDADO DO RELATÓRIO DE GESTÃO FISCAL
DEMONSTRATIVO DA DESPESA COM PESSOAL
ORÇAMENTOS FISCAL E DA SEGURIDADE SOCIAL - PERÍODO DE REFERÊNCIA : 3º Quadrimestre / 2018

RGF - ANEXO 1

DESPESA COM PESSOAL	DESPESA EXECUTADAS (Últimos 12 Meses)												Reservas Empenho Processados	
	Jan/2018	Fev/2018	Mar/2018	Abr/2018	Mai/2018	Jun/2018	Jul/2018	Ago/2018	Set/2018	Out/2018	Nov/2018	Dez/2018		Ult. 12 Meses
DESPESA BRUTA COM PESSOAL (I)	16.554.007,44	10.996.998,86	14.488.077,99	14.660.990,82	13.727.974,80	18.548.169,62	13.688.545,09	13.703.609,42	13.786.908,09	12.216.051,65	8.257.758,41	27.099.703,70	177.740.396,89	1.801.841,73
Pessoal Ativo	15.116.269,30	10.996.998,86	11.466.454,33	13.191.061,99	12.240.919,77	16.480.191,96	12.202.306,58	12.202.334,09	12.267.496,31	10.690.966,50	6.277.879,85	24.659.921,12	158.242.238,66	1.801.841,73
Vencimentos, Vantagens e Outras Despesas Variáveis	13.911.549,76	10.765.767,66	11.038.088,35	12.006.004,95	11.296.604,53	15.636.919,98	11.419.704,28	11.453.760,01	11.954.143,58	8.613.102,45	6.378.606,64	22.916.007,08	146.051.219,46	1.147.230,51
Obrigações Patronais	1.324.170,54	231.231,20	438.365,98	1.985.057,04	943.995,24	843.199,98	782.602,30	748.574,09	913.352,73	1.878.864,05	349.273,01	1.743.854,04	12.383.009,20	654.611,22
Benefícios Previdenciários	0,00	0,00	0,00	0,00	0,00	0,00	0,00	0,00	0,00	0,00	0,00	0,00	0,00	0,00
Pessoal Inativo e Pensionista	1.447.738,14	0,00	3.021.623,66	1.469.928,83	1.487.455,03	2.068.049,66	1.486.238,53	1.501.275,33	1.939.417,78	1.527.085,15	1.529.879,56	2.439.782,58	19.498.068,23	0,00
Aposentadorias, Reservas e Reformas	1.251.943,36	0,00	2.593.173,25	1.262.369,54	1.271.752,80	1.783.374,52	1.285.088,10	1.295.747,36	1.315.227,24	1.319.104,44	1.323.968,31	2.106.210,45	16.712.879,37	0,00
Pensões	195.794,78	0,00	518.450,41	207.559,29	215.702,23	284.675,14	206.150,41	205.527,97	204.184,54	207.960,71	205.891,25	333.572,13	2.785.188,86	0,00
Outros Benefícios Previdenciários	0,00	0,00	0,00	0,00	0,00	0,00	0,00	0,00	0,00	0,00	0,00	0,00	0,00	0,00
Outras Despesas de Pessoal Decorrentes de Contratos de Terc. (art.18, §1º LRF)	0,00	0,00	0,00	0,00	0,00	0,00	0,00	0,00	0,00	0,00	0,00	0,00	0,00	0,00
Despesas não Computadas (art. 19, § 1º da LRF) (II)	1.585.661,97	69.687,41	3.067.688,68	1.594.200,92	1.591.063,11	2.147.466,82	1.549.544,29	1.584.336,93	1.658.980,45	1.601.627,25	1.566.435,83	2.829.401,55	27.026,47	0,00
Indenizações por Demissão e Incentivos à Demissão Voluntária	17.923,89	69.687,41	46.065,02	124.672,09	103.608,08	79.417,16	63.305,78	83.001,60	139.568,67	74.542,20	38.556,27	389.618,97	1.350.027,08	227.026,47
Decorrentes de Decisão Judicial	0,00	0,00	0,00	0,00	0,00	0,00	0,00	0,00	0,00	0,00	0,00	0,00	0,00	0,00
Despesas de Exercícios Anteriores	0,00	0,00	0,00	0,00	0,00	0,00	0,00	0,00	0,00	0,00	0,00	0,00	0,00	0,00
Inativos e Pensionistas com Recursos Vinculados	1.447.738,14	0,00	3.021.623,66	1.469.928,83	1.487.455,03	2.068.049,66	1.486.238,51	1.501.275,33	1.939.417,78	1.527.085,15	1.529.879,56	2.439.782,58	19.498.068,23	0,00
DESPESA LÍQUIDA COM PESSOAL (III) = (I - II)	14.978.345,47	10.927.311,45	11.420.389,31	13.066.789,90	12.136.911,69	16.400.702,80	12.139.000,80	12.119.272,49	12.877.927,64	10.616.424,30	6.889.323,58	24.270.302,15	156.892.301,58	1.574.815,26
APURAÇÃO DO CUMPRIMENTO DO LIMITE LEGAL														
RECEITA CORRENTE LÍQUIDA - RCL (IV)	318.034.007,53													
(-) Transferências obrigatórias da União relativas às emendas individuais (V) (§ 13, art. 166 da CF)	0,00													
= RECEITA CORRENTE LÍQUIDA AJUSTADA (VI)	318.034.007,53													
DESPESA TOTAL COM PESSOAL - DTP (VII) = (III + IIIb)	158.467.116,84												49,83%	
LIMITE MÁXIMO (VIII) (incisos I, II e III, art. 20 da LRF)	190.820.404,52												60,00%	
LIMITE DE ALERTA (IX) = (0,95 x VIII) (parágrafo único do art. 22 da LRF)	181.279.384,29												57,00%	
LIMITE DE ALERTA (X) = (0,90 x VIII) (inciso II do art. 69 da LRF)	171.736.384,07												54,00%	
Fonte : SEMFAPLAN														
Nota :														

Este Demonstrativo não foi consolidado com as informações do Relatório de Gestão Fiscal do Poder Legislativo referente ao período. Demonstrativo do cálculo de apuração do limite permitido (art 71 da LRF):


Carlos de França Vilela
 PREFEITO


Fábio Cristiano da Silva
 Secretário Municipal de Fazenda e Planejamento
 Matr. 9264-31 SEMFAPLAN P.M.Q.


Air del Abreu
 Contracheque Geral
 Matr. 84166 - PMQ


Joslene Alves da Silva Toledo
 Membro do Conselho Municipal de Controle de Gestão - PMQ
 CRC-10.085.604/0-7

DIÁRIO OFICIAL DO MUNICÍPIO DE QUEIMADOS
ÓRGÃO OFICIAL DOS PODERES EXECUTIVO E LEGISLATIVO

D.O.Q.

Criado Pela Lei nº. 986 de 07 de abril de 2010



Nº. 500 – Quarta - feira, 30 de Janeiro de 2019 - Ano 03 - Página 42

MUNICÍPIO DE QUEIMADOS
DEMONSTRATIVO CONSOLIDADO DO RELATÓRIO DE GESTÃO FISCAL
DEMONSTRATIVO DA DISPONIBILIDADE DE CAIXA E DOS RESTOS A PAGAR
PERÍODO DE REFERÊNCIA : 3º Quadrimestre / 2018

RGF - Anexo 5 (LRF, art.55, Inciso III, alínea "a")

IDENTIFICAÇÃO DOS RECURSOS	DISPONIBILIDADE DE CAIXA BRUTA		OBRIGAÇÕES FINANCEIRAS				DISPONIBILIDADE DE CAIXA LÍQUIDA (f) = (a - (b + c + d + e))	INSUFICIÊNCIA FINANCEIRA VERIFICADA NO CONSÓRCIO PÚBLICO	Restos a Pagar Empenhados e Não Liquidados do Exercício	Empenhos Não Liquidados Cancelados (Não Inscritos Por Insuficiência Financeira)
	(a)	(b)	(c)	(d)	(e)	(f)				
TOTAL DOS RECURSOS VINCULADOS (I)	52.713.757,3	73.199,8	53.359,1	418.621,8	104.520,4	52.064.046,2		7.409.298,3	0,0	
Receitas de Impostos e Transferências de Impostos Educação	0,0	0,0	0,0	0,0	0,0	0,0		0,0	0,0	
Transferências do FUNDEB 60%	2.092.679,0	11,8	19.823,0	0,0	0,0	2.072.844,2		95.206,0	0,0	
Transferências do FUNDEB 40%	0,0	0,0	0,0	0,0	0,0	0,0		0,0	0,0	
Outros Recursos Destinados à Educação	2.189.321,0	17,4	0,0	0,0	0,0	2.189.303,6		187.049,5	0,0	
Receitas de Impostos e Transferências de Impostos - Saúde	0,0	0,0	0,0	0,0	0,0	0,0		0,0	0,0	
Outros Recursos Destinados à Saúde	34.083.153,6	8.426,3	17.883,8	418.621,8	0,0	33.638.221,7		4.236.345,4	0,0	
Recursos Destinados à Assistência Social	2.604.569,0	64.817,0	6.605,9	0,1	0,0	2.533.146,0		1.259.451,1	0,0	
Recursos destinados ao RPPS - Plano Previdenciário	8.462.074,1	0,0	9.056,4	-0,1	104.520,4	8.348.487,4		0,0	0,0	
Recursos destinados ao RPPS - Plano Financeiro	0,0	0,0	0,0	0,0	0,0	0,0		127.912,5	0,0	
Recursos de Operações de Crédito (exceto destinados à Educação e Saúde)	0,0	0,0	0,0	0,0	0,0	0,0		0,0	0,0	
Recursos de Alienação de Bens/Ativos	0,0	0,0	0,0	0,0	0,0	0,0		0,0	0,0	
Outros Destinações Vinculadas de Recursos	3.281.960,6	-72,7	0,0	0,0	0,0	3.282.033,3		1.503.333,8	0,0	
TOTAL DOS RECURSOS NÃO VINCULADOS (II)	20.113.583,8	475.257,1	1.126.221,0	186.616,7	24.679,1	18.300.809,9		2.655.315,6	0,0	
Recursos Ordinários	19.311.958,0	475.257,1	1.040.780,6	186.616,6	24.679,1	17.584.624,6		2.558.600,6	0,0	
Outros Recursos não vinculados	801.625,8	0,0	85.440,4	0,1	0,0	716.185,3		96.715,0	0,0	
TOTAL (III) = (I) + (II)	72.827.341,1	548.456,9	1.179.590,1	605.238,5	129.199,5	70.364.856,1		10.064.613,9	0,0	

Air de Abreu
Controlador Geral
 Mat. 841616 - PMQ

Roberto Cristiano da Silva
 Secretário Municipal de Fazenda e Planejamento
 Matr. 8264-31 / SEMPAPLAM - P.M.Q.

Costelene Alves da Silva Toledo
 Controlador
 Matr. 841616 - CGM - PMQ
 CRC-RI 083604/0-7

Carlos de Franca Viela

SIGFIS - Versão 2018 Data de Emissão: 29/01/2019 11:27h

DIÁRIO OFICIAL DO MUNICÍPIO DE QUEIMADOS
ÓRGÃO OFICIAL DOS PODERES EXECUTIVO E LEGISLATIVO

D.O.Q.

Criado Pela Lei nº. 986 de 07 de abril de 2010



Nº. 500 – Quarta - feira, 30 de Janeiro de 2019 - Ano 03 - Página 43

MUNICÍPIO DE QUEIMADOS
 DEMONSTRATIVO CONSOLIDADO DO RELATÓRIO DE GESTÃO FISCAL
DEMONSTRATIVO DOS LIMITES
 ORÇAMENTOS FISCAL E DA SEGURIDADE SOCIAL
 PERÍODO DE REFERÊNCIA : 3º Quadrimestre / 2018

LRF, art 48 - Anexo 6 (Demonstrativo Simplificado do Relatório de Gestão Fiscal)

R\$ 1,00

RECEITA CORRENTE LÍQUIDA		VALOR ATÉ O BIMESTRE	
Receita Corrente Líquida		318.034.007,5	
DESPESA COM PESSOAL		VALOR	% SOBRE A RCL
Total da Despesa com Pessoal - TDP		158.467.116,8	49,83 %
Limite Legal (inciso III, art. 19 da LRF)		190.820.404,5	60,00 %
Limite Prudencial (§ único, art. 22 da LRF)		181.279.384,3	57,00 %
DÍVIDA		VALOR	% SOBRE A RCL
Dívida Consolidada Líquida		-94.469.740,0	-29,70 %
Limite Definido por Resolução do Senado Federal		381.640.809,0	120,00 %
GARANTIA DE VALORES		VALOR	% SOBRE A RCL
Total das Garantias		0,0	0,00 %
Limite Definido por Resolução do Senado Federal		69.967.481,7	22,00 %
OPERAÇÕES DE CRÉDITO		VALOR	% SOBRE A RCL
Operações de Crédito Internas e Externas		0,0	0,00 %
Operações de Crédito por Antecipação da Receita		0,0	0,00 %
Limite Definido por Resolução do Senado Federal para Operações de Crédito Internas e Externas		50.885.441,2	16,00 %
Limite Definido por Resolução do Senado Federal para Operações de Crédito por Antec. da Receita		22.262.380,5	7,00 %
RESTOS A PAGAR		Inscrição em Restos a Pagar NÃO PROCESSADOS	Disponibilidade de Caixa Líquida (antes da Inscrição em Restos Pag Não Proc)
Valor apurado nos demonstrativos respectivos		9.728.203,3	67.686.590,0

Fonte : SEMFAPLAN
 Nota :

Josilene Alves da Silva Toledo
 Contador
 Mat. 13260/01 - CRM/PA
 CRC-RJ-083604/P-07

Marcelo Jesus Pereira
 SECRETÁRIO
 CRC/PA 875410-7
 Matr. 8264-31 / SEMFAPLAN P.M.O.

Air de Abreu
 Controlador Geral
 Mat. 84166 PMO

Fábio Cristiano da Silva
 Secretário Municipal de
 Fazenda e Planejamento
 Matr. 8264-31 / SEMFAPLAN P.M.O.

Carlos de França Vilela
 PREFEITO

DIÁRIO OFICIAL DO MUNICÍPIO DE QUEIMADOS
ÓRGÃO OFICIAL DOS PODERES EXECUTIVO E LEGISLATIVO

D.O.Q.

Criado Pela Lei nº. 986 de 07 de abril de 2010



Nº. 500 – Quarta - feira, 30 de Janeiro de 2019 - Ano 03 - Página 44

Atos do Secretário de Projetos Especiais e Gestão de Convênios

O Secretário de Projetos Especiais e Gestão de Convênios, no uso de suas atribuições legais,

RESOLVE:

Portaria 001/2019. Estabelece a composição dos membros da Comissão de Fiscalização de Contratos firmados no âmbito da Secretaria de Projetos e Gestão de Convênios:

- I - **Dayse Maria Dutra Nogueira** – Arquiteta – Matrícula nº 5569/7;
- II - **José Eduardo da Silva Ceylão** – Coordenador de Captação de Recursos – Matrícula nº 8913/32;
- III- **Elizabeth Riboura Lethieri** – Coordenadora de Elaboração de Projetos – Matrícula nº 8653/32.

ROGÉRIO DE LIMA MONTEIRO

Secretário de Projetos Especiais e Gestão de Convênios - Matrícula 5515/81

Atos da Secretária Municipal de Saúde

Processo nº 13/1321/18. Com base no parecer da Controladoria Geral do Município, APROVO a prestação de contas de adiantamento concedido através do processo nº 13/1186/18, no valor de R\$4.000,00 (quatro mil reais), apresentado pelo servidor TANIA OLIVEIRA FERREIRA ALVES - MAT. 8774/22.

LIVIA GUEDES SIMÕES

Secretária Municipal de Saúde - Mat.: 12974/01

Atos do Secretário Municipal de Obras

Processo: 0067/2018/04. De acordo com o parecer da Procuradoria Geral do Município, às fls. 65/67, e da Controladoria Geral do Município, às fls. 69/70, e em conformidade com o Decreto 2.263 de 07/05/2018 **AUTORIZO**, na forma da Lei, a **PRORROGAÇÃO** do prazo contratual com a empresa **GRANRIO ENGENHARIA LTDA – CNPJ 03.611.715/0001-79**, para conclusão das Obras de saneamento, drenagem, pavimentação e rede de abastecimento de águas nas Ruas Granito, Mármore, Mandi, José Martins e Estrada Pastor Antônio Martins (trecho), nos Bairros Nova Cidade e Vila Patrícia - Queimados, por mais 06 (seis) meses, a contar de 16/02/2019, com fulcro no art. 57, § 1º, inciso II, da Lei 8.666/93, sem ônus para a Administração.

JOÃO PEDRO LEMOS (Respondendo)

Secretário Municipal de Obras - Matrícula 13508/02