



PODER EXECUTIVO

CARLOS DE FRANÇA VILELA
PREFEITO MUNICIPAL

CARLOS MACHADO DE OLIVEIRA
VICE-PREFEITO

GILDA FÁTIMA DE OLIVEIRA SILVA BALTAR
SECRETÁRIA CHEFE DE GABINETE

RAFAEL DOUGLAS ROQUE DE CASTRO
SECRETARIA DE ASSUNTOS INSTITUCIONAIS E ESTRATÉGICOS

WANDBERG DE LIMA FARIA
SECRETARIA DE PROJETOS ESPECIAIS E GESTÃO DE CONVÊNIOS

CARLOS EDUARDO AFONSO DE LIMA
PROCURADORIA GERAL DO MUNICÍPIO

AIR DE ABREU
CONTROLADORIA GERAL DO MUNICÍPIO

SECRETARIA MUN. DE GOVERNO

LEANDRO MACHADO CARDOSO
SECRETARIA DE COMUNICAÇÃO

SERGIO FIGUEIREDO DUARTE
SECRETARIA MUNICIPAL DE ADMINISTRAÇÃO

FÁBIO CRISTIANO DA SILVA
SECRETARIA MUN. DE FAZENDA E PLANEJAMENTO

ANGELA MACHADO DE LIMA OLIVEIRA
SECRETARIA MUN. DE DES. ECONÔMICO

ELTON TEIXEIRA ROSA DA SILVA
SECRETARIA MUN. DE SAÚDE

DILCELINA SOUZA DA SILVA VASCONCELOS
SECRETARIA MUNICIPAL DE EDUCAÇÃO

PATRICK DOS SANTOS LESSA
SECRETARIA MUN. DE CULTURA E TURISMO

MARIANA ESPIRIDIÃO PIMENTA SAMPAIO
SECRETARIA MUN. DE DESENV. RURAL E AGRICULTURA

JORGE NASCIMENTO DOS SANTOS JUNIOR (Respondendo)
SECRETARIA MUN. DE URBANISMO

SIDARTA AUGUSTO CARDOSO VENDA
SECRETARIA MUN. DO AMBIENTE E DEFESA DOS ANIMAIS

PEDRO HENRIQUE DE OLIVEIRA RAMOS
SECRETARIA MUN. DE OBRAS

ROSEMARY GONÇALVES
SECRETARIA MUN. DE HABITAÇÃO

ROGÉRIO LOPES BRANDI
SECRETARIA MUN. DE CONSERVAÇÃO E SERVIÇOS PÚBLICOS

ELTON TEIXEIRA ROSA DA SILVA (Respondendo)
SECRETARIA MUN. DE ASSISTÊNCIA SOCIAL

FABIANA DE OLIVEIRA PORTES
SECRETARIA MUN. DE DIREITOS HUMANOS E PROMOÇÃO DA CIDADANIA

CARLOS ALBINO PIRES DE ANDRADE
SECRETARIA MUNICIPAL DA TERCEIRA IDADE

VAGNER LUIZ DOS SANTOS
SECRETARIA MUNICIPAL DE DEFESA CIVIL

ENEAS TEIXEIRA COSTA
SECRETARIA MUN. DE SEGURANÇA E ORDEM PÚBLICA

ALLAN TAVARES PERFEITO
SECRETARIA MUN. DE TRANSPORTE E TRÂNSITO

THALES DA SILVA SOBRINHO JUNIOR
SECRETARIA MUN. DE ESPORTE E LAZER

TAINÁ DA SILVA LOPES VIANA
SECRETARIA MUNICIPAL DE TRABALHO, EMPREGO E RENDA

MARCELO DA SILVA FERNANDES
PREVIQUEIMADOS

CENTRO INTEGRADO DE OPERAÇÃO DE SEGURANÇA PÚBLICA MUNICIPAL

SUMÁRIO

ATOS DO PODER EXECUTIVO	
Atos do Prefeito	2
Despachos do Prefeito	2
Atos do Controlador Geral do Município	26
ATOS DO PODER LEGISLATIVO	
Atos do Presidente	26

PODER LEGISLATIVO

CÂMARA DOS VEREADORES

NILTON MOREIRA CAVALCANTE
PRESIDENTE

ANTONIO CHRISPE DE OLIVEIRA
ADRIANO MORIE

ALCINEI DUARTE DE OLIVEIRA

ANTONIO ALMEIDA SILVA

ELERSON LEANDRO ALVES

FÁTIMA CRISTINA DIAS SANCHES

GETÚLIO DE MOURA

JACKSON PINTO DA SILVA

JOÃO PEDRO LEMOS

JOSÉ CARLOS LEAL NOGUEIRA

JULIO CESAR REZENDE DE ALMEIDA

MAURÍCIO BAPTISTA FERREIRA

MILTON CAMPOS ANTONIO

PAULO CESAR PIRES DE ANDRADE

ROGÉRIO DE LIMA MONTEIRO

WILSON ESPIRIDIÃO PIMENTA

DIÁRIO OFICIAL DO MUNICÍPIO DE QUEIMADOS
ÓRGÃO OFICIAL DOS PODERES EXECUTIVO E LEGISLATIVO

D.O.Q.

Criado Pela Lei nº. 986 de 07 de abril de 2010



Nº. 865 – Quinta - feira, 30 de Julho de 2020 - Ano 04 - Página 2

Atos do Prefeito

O Prefeito Municipal de Queimados, no uso de suas atribuições legais,

RESOLVE:

PORTARIA Nº 942/20. CESSAR os efeitos da Portaria nº. 1694/17, que tornou pública a cessão da servidora **TALITA CARNEIRO MAIA DE LIMA**, Matrícula nº4020, cedida do Município de Paracambi, para a Secretaria Municipal de Direitos Humanos e Promoção da Cidadania, Município de Queimados, a contar de **28/07/2020**. (Processo nº. 7702/2017/01)

PORTARIA Nº 943/20. TORNAR sem efeito a portaria nº **940/20**, publicada no **D.O.Q nº 864, de 29/07/20**, que designou o servidor **FABIO DE MELO**, Diretor do Departamento Central de Controle de Viaturas Oficiais, Matrícula nº. 8276/74, como Tomador de Adiantamento, no âmbito da Secretaria Municipal de Administração - SEMAD (processo nº. 1630/2020/03).

CARLOS DE FRANÇA VILELA
Prefeito

Despachos do Prefeito

PREFEITURA MUNICIPAL DE QUEIMADOS

RELATÓRIO RESUMIDO DA EXECUÇÃO ORÇAMENTÁRIA

3º BIMESTRE/2020

DIÁRIO OFICIAL DO MUNICÍPIO DE QUEIMADOS

ÓRGÃO OFICIAL DOS PODERES EXECUTIVO E LEGISLATIVO

D.O.Q.

Criado Pela Lei nº. 986 de 07 de abril de 2010



Nº. 865 – Quinta - feira, 30 de Julho de 2020 - Ano 04 - Página 3

MUNICÍPIO DE QUEIMADOS
RELATÓRIO RESUMIDO DA EXECUÇÃO ORÇAMENTÁRIA
BALANÇO ORÇAMENTÁRIO
ORÇAMENTOS FISCAL E DA SEGURIDADE SOCIAL
PERÍODO DE REFERÊNCIA : 3º Bimestre / 2020

RREO - Anexo 1 (LRF, Art 52, Inciso I, linhas "a" e "b" do inciso II e §		R\$1,00					
RECEITAS	PREVISÃO INICIAL	PREVISÃO ATUALIZADA	RECEITAS REALIZADAS				SALDO A REALIZAR
		(a)	No Bimestre (b)	% (b/a)	Até 06/2020 (c)	% (c/a)	(a-c)
RECEITAS (EXCETO INTRA-ORÇAMENTÁRIAS) (I)	370.350.045,7	370.350.045,7	45.096.426,7	12,2	161.327.041,5	43,6	208.023.004,2
RECEITAS CORRENTES	370.350.034,6	370.350.034,6	45.096.426,7	12,2	161.227.041,5	43,5	209.123.003,1
IMPOSTOS, TAXAS E CONTRIBUIÇÕES DE MELHORIA	40.169.972,0	40.169.972,0	4.254.706,0	10,6	15.847.399,2	41,9	24.322.472,8
Impostos	38.805.655,0	38.805.655,0	4.162.507,4	10,7	16.155.104,3	41,6	22.650.550,7
Taxas	1.364.216,0	1.364.216,0	92.198,6	6,8	692.294,9	50,7	671.021,1
Contribuições de Melhoria	1,0	1,0	0,0	0,0	0,0	0,0	1,0
CONTRIBUIÇÕES	20.522.909,8	20.522.909,8	2.478.936,2	12,1	8.525.624,5	41,5	11.997.285,3
Contribuições Sociais	12.132.909,8	12.132.909,8	1.189.447,7	9,8	5.385.829,7	44,4	6.747.080,1
Contribuições Econômicas	0,0	0,0	0,0	0,0	0,0	0,0	0,0
Contrib. para o Custeio do Serv. de Iluminação Pública	8.390.000,0	8.390.000,0	1.289.488,5	15,4	3.543.794,8	42,2	4.846.205,2
RECEITA PATRIMONIAL	10.332.748,0	10.332.748,0	2.965.552,1	28,7	5.153.577,5	49,9	5.179.170,5
Exploração do Patrimônio Imobiliário do Estado	9.300,0	9.300,0	3.075,9	33,1	9.334,4	100,3	-34,4
Valores Mobiliários	9.741.446,0	9.741.446,0	2.962.476,2	30,4	5.144.053,1	52,8	4.597.392,9
Deleg. Serv. Públ. Med. Concess. Permiss. Autoriz. Licença	582.000,0	582.000,0	0,0	0,0	0,0	0,0	582.000,0
Cessão de Direitos	2,0	2,0	0,0	0,0	0,0	0,0	2,0
Demais Receitas Patrimoniais	0,0	0,0	0,0	0,0	0,0	0,0	0,0
RECEITA AGRÍCOLA	0,0	0,0	0,0	0,0	0,0	0,0	0,0
RECEITA INDUSTRIAL	0,0	0,0	0,0	0,0	0,0	0,0	0,0
RECEITA DE SERVIÇOS	840.000,0	840.000,0	108.786,1	13,0	383.879,7	45,7	456.120,3
Serviços Administrativos e Comerciais Gerais	300.001,0	300.001,0	24.553,4	8,2	134.332,4	44,8	165.668,6
Serviços e Atividades Ref. à Navegação e Transporte	0,0	0,0	0,0	0,0	0,0	0,0	0,0
Serviços e Atividades Ref. à Saúde	0,5	0,5	0,0	0,0	0,0	0,0	0,5
Serviços e Atividades Financeiras	0,0	0,0	0,0	0,0	0,0	0,0	0,0
Outros Serviços	540.000,5	540.000,5	84.232,7	15,6	249.547,4	46,2	290.453,1
TRANSFERÊNCIAS CORRENTES	268.686.144,7	268.686.144,7	35.242.180,6	13,1	129.542.072,1	48,2	139.144.072,6
Transferências da União e de suas Entidades	157.074.898,2	157.074.898,2	22.859.401,4	14,6	69.051.826,4	44,0	87.983.071,8
Transf. dos Estados, Distrito Federal e suas Entidades	59.257.983,6	59.257.983,6	5.635.424,0	9,5	34.541.377,8	58,3	24.716.605,8
Transf. dos Municípios e suas Entidades	0,0	0,0	0,0	0,0	0,0	0,0	0,0
Transf. de Instituições Privadas	3,0	3,0	0,0	0,0	0,0	0,0	3,0
Transf. de Outras Instituições Públicas	52.350.000,0	52.350.000,0	6.747.355,3	12,9	25.908.967,9	49,5	26.441.132,1
Transf. do Exterior	0,0	0,0	0,0	0,0	0,0	0,0	0,0
Transf. de Pessoas Físicas	3.260,0	3.260,0	0,0	0,0	0,0	0,0	3.260,0
Transf. de Pagos de Depósitos não Identificados	0,0	0,0	0,0	0,0	0,0	0,0	0,0
OUTRAS RECEITAS CORRENTES	29.798.358,0	29.798.358,0	46.265,7	0,2	370.686,6	1,2	29.427.686,4
Multas Administrativas, Contratuais e Judiciais	445.579,7	445.579,7	27.713,6	6,2	153.046,7	34,3	292.533,0
Indenizações, Restituições e Ressarcimentos	1.180.000,0	1.180.000,0	6.329,2	0,5	138.280,0	11,5	1.041.720,0
Bens, Direitos e Valores Incorporados ao Patrimônio Públ.	2,0	2,0	0,0	0,0	0,0	0,0	2,0
Demais Receitas Correntes	28.172.776,4	28.172.776,4	12.222,9	0,0	81.361,9	0,3	28.091.414,5
RECEITAS DE CAPITAL	11,1	11,1	0,0	0,0	100,000	900,900,9	-99.989,9
OPERAÇÕES DE CRÉDITO	2,0	2,0	0,0	0,0	0,0	0,0	2,0
Operações de Crédito - Mercado Interno	1,0	1,0	0,0	0,0	0,0	0,0	1,0
Operações de Crédito - Mercado Externo	1,0	1,0	0,0	0,0	0,0	0,0	1,0
ALIENAÇÃO DE BENS	1,0	1,0	0,0	0,0	0,0	0,0	1,0
Alienação de Bens Móveis	0,0	0,0	0,0	0,0	0,0	0,0	0,0
Alienação de Bens Imóveis	1,0	1,0	0,0	0,0	0,0	0,0	1,0
AMORTIZAÇÃO DE EMPRÉSTIMOS	1,0	1,0	0,0	0,0	0,0	0,0	1,0
TRANSFERÊNCIAS DE CAPITAL	6,0	6,0	0,0	0,0	100,000	1.566.666,7	-99.994,0
Transf. da União e de suas Entidades	3,0	3,0	0,0	0,0	100,000	3.333.333,3	-99.997,0
Transf. dos Estados e do Dist. Federal e suas Entidades	3,0	3,0	0,0	0,0	0,0	0,0	3,0
Transf. dos Municípios e suas Entidades	0,0	0,0	0,0	0,0	0,0	0,0	0,0
Transf. de Instituições Privadas	0,0	0,0	0,0	0,0	0,0	0,0	0,0
Transferências de Outras Instituições Públicas	0,0	0,0	0,0	0,0	0,0	0,0	0,0
Transferências do Exterior	0,0	0,0	0,0	0,0	0,0	0,0	0,0
Transferências de Pessoas Físicas	0,0	0,0	0,0	0,0	0,0	0,0	0,0
Transf. Provenientes de Depósitos não Identificados	0,0	0,0	0,0	0,0	0,0	0,0	0,0
OUTRAS RECEITAS DE CAPITAL	1,1	1,1	0,0	0,0	0,0	0,0	1,1
Integração do Capital Social	0,0	0,0	0,0	0,0	0,0	0,0	0,0
Resgate de Títulos do Tesouro	0,0	0,0	0,0	0,0	0,0	0,0	0,0
Demais Receitas de Capital	1,1	1,1	0,0	0,0	0,0	0,0	1,1
RECEITAS (INTRA-ORÇAMENTÁRIAS) (II)	18.864.954,3	18.864.954,3	93.056,5	0,5	7.792.922,9	41,3	11.072.031,4
SUBTOTAL DAS RECEITAS (III)=(I+II)	389.215.000,0	389.215.000,0	45.189.483,2	11,6	169.119.964,4	43,5	220.095.035,6
OPERAÇÕES DE CRÉDITO - REFINANCIAMENTO (IV)	0,0	0,0	0,0	0,0	0,0	0,0	0,0
Operações de Crédito Internas	0,0	0,0	0,0	0,0	0,0	0,0	0,0
Mobilização para Refinanciamento da Dívida	0,0	0,0	0,0	0,0	0,0	0,0	0,0
Contratual para Refinanciamento da Dívida	0,0	0,0	0,0	0,0	0,0	0,0	0,0
Operações de Crédito Externas	0,0	0,0	0,0	0,0	0,0	0,0	0,0
Mobilização para Refinanciamento da Dívida	0,0	0,0	0,0	0,0	0,0	0,0	0,0
Contratual para Refinanciamento da Dívida	0,0	0,0	0,0	0,0	0,0	0,0	0,0
SUBTOTAL COM REFINANCIAMENTO (V) = (IV)	389.215.000,0	389.215.000,0	45.189.483,2	11,6	169.119.964,4	43,5	220.095.035,6
DEFICIT	0,0	0,0	0,0	0,0	0,0	0,0	0,0
TOTAL (VI) = (V-VI)	389.215.000,0	389.215.000,0	45.189.483,2	11,6	177.344.165,5	45,5	211.970.834,2
SALDO DE EXERCÍCIOS ANTERIORES (gr Créditos adicionais)	0,0	0,0	0,0	0,0	0,0	0,0	0,0
Superávit Financeiro	0,0	0,0	0,0	0,0	0,0	0,0	0,0
Reservas de Créditos Adicionais	0,0	0,0	0,0	0,0	0,0	0,0	0,0
Recursos Arrecadados em Exercícios Anteriores - RPPS	0,0	0,0	0,0	0,0	0,0	0,0	0,0

Air de Azevedo
Controlador Geral
Mec. 6.1.016 PMQ

Fábio Cruz de Souza
Secretário Municipal
Patronato Administrativo
Mec. 6164-3 SEMAPLA PMQ

CARLOS DE FRANÇA VILELA
Prefeito

Continua (1/3)

CHefe DO PODER EXECUTIVO: CARLOS DE FRANÇA VILELA
RESPONSÁVEL PELA CONTABILIDADE: MARCELO NEVES FERREIRA
SIGFIS - Versão 2020

Data de Emissão: 20/07/2020 13:04h

Anexo 1 do RREO

DIÁRIO OFICIAL DO MUNICÍPIO DE QUEIMADOS
ÓRGÃO OFICIAL DOS PODERES EXECUTIVO E LEGISLATIVO

D.O.Q.

Criado Pela Lei nº. 986 de 07 de abril de 2010



Nº. 865 – Quinta - feira, 30 de Julho de 2020 - Ano 04 - Página 4

RECEITAS INTRA-ORÇAMENTÁRIAS	PREVISÃO INICIAL	PREVISÃO ATUALIZADA (a)	RECEITAS REALIZADAS				SALDO A REALIZAR (a-c)
			No Bimestre (b)	% (b/a)	Até 06/2020 (c)	% (c/a)	
RECEITAS CORRENTES	18.864.954,3	18.864.954,3	93.056,5	0,5	7.792.922,9	41,3	11.072.031,4
Impostos	0,0	0,0	0,0	0,0	0,0	0,0	0,0
Taxas	0,0	0,0	0,0	0,0	0,0	0,0	0,0
Contribuição de Melhores	0,0	0,0	0,0	0,0	0,0	0,0	0,0
CONTRIBUIÇÕES	18.864.954,3	18.864.954,3	93.056,5	0,5	7.792.922,9	41,3	11.072.031,4
Contribuições Sociais	18.864.954,3	18.864.954,3	93.056,5	0,5	7.792.922,9	41,3	11.072.031,4
Contribuições Econômicas	0,0	0,0	0,0	0,0	0,0	0,0	0,0
Contr. Custeio do Serv. de Ilum. Públ.	0,0	0,0	0,0	0,0	0,0	0,0	0,0
RECEITA PATRIMONIAL	0,0	0,0	0,0	0,0	0,0	0,0	0,0
Exploração do Patrimônio Imobiliário do Estado	0,0	0,0	0,0	0,0	0,0	0,0	0,0
Valores Mobiliários	0,0	0,0	0,0	0,0	0,0	0,0	0,0
Demais Receitas Patrimoniais	0,0	0,0	0,0	0,0	0,0	0,0	0,0
RECEITA INDUSTRIAL	0,0	0,0	0,0	0,0	0,0	0,0	0,0
RECEITA DE SERVIÇOS	0,0	0,0	0,0	0,0	0,0	0,0	0,0
Serviços Adm. e Comerciais Gerais	0,0	0,0	0,0	0,0	0,0	0,0	0,0
Serviços Ref. à Navegação e ao Transporte	0,0	0,0	0,0	0,0	0,0	0,0	0,0
Outros Serviços	0,0	0,0	0,0	0,0	0,0	0,0	0,0
OUTRAS RECEITAS CORRENTES	0,0	0,0	0,0	0,0	0,0	0,0	0,0
Multas Adm., Contratuais e Judiciais	0,0	0,0	0,0	0,0	0,0	0,0	0,0
Indenizações, Restituições e Ressarcimentos	0,0	0,0	0,0	0,0	0,0	0,0	0,0
Demais Receitas Correntes	0,0	0,0	0,0	0,0	0,0	0,0	0,0
RECEITAS DE CAPITAL	0,0	0,0	0,0	0,0	0,0	0,0	0,0
ALIENAÇÃO DE BENS	0,0	0,0	0,0	0,0	0,0	0,0	0,0
Alienação de Bens Móveis	0,0	0,0	0,0	0,0	0,0	0,0	0,0
Alienação de Bens Imóveis	0,0	0,0	0,0	0,0	0,0	0,0	0,0
Alienação de Bens Intangíveis	0,0	0,0	0,0	0,0	0,0	0,0	0,0
AMORTIZAÇÃO DE EMPRÉSTIMOS	0,0	0,0	0,0	0,0	0,0	0,0	0,0
OUTRAS RECEITAS DE CAPITAL	0,0	0,0	0,0	0,0	0,0	0,0	0,0
Integração do Capital Social	0,0	0,0	0,0	0,0	0,0	0,0	0,0
Demais Receitas de Capital	0,0	0,0	0,0	0,0	0,0	0,0	0,0
TOTAL	18.864.954,3	18.864.954,3	93.056,5	0,5	7.792.922,9	41,3	11.072.031,4

Fonte : SEMFAPLAN

Continua (2/3)

MARCELO NEVES
 FERREIRA:000942097
 58

Assinado de forma digital por MARCELO NEVES FERREIRA:000942097
 DN: c=BR, o=ICP-Brasil, ou=Secretaria da Receita Federal do Brasil - RFB, ou=RFB e-CPF A3, ou=EM (BRANCO), ou=12461878087107, cn=MARCELO NEVES FERREIRA:00094209728
 Data: 2020.07.30 10:13:02 -03'00'

Air de Abreu
 Controlador Geral
 Matr. 87.036 PMQ

Fabio Cristiano da Silva
 Secretário Municipal de
 Fazenda e Planejamento
 Matr. 8264-31 SEMFAPLAN P-36,0

Carlos de França Vilela
 Prefeito

DIÁRIO OFICIAL DO MUNICÍPIO DE QUEIMADOS
ÓRGÃO OFICIAL DOS PODERES EXECUTIVO E LEGISLATIVO

D.O.Q.

Criado Pela Lei nº. 986 de 07 de abril de 2010



Nº. 865 – Quinta - feira, 30 de Julho de 2020 - Ano 04 - Página 5

MUNICÍPIO DE QUEIMADOS
RELATÓRIO RESUMIDO DA EXECUÇÃO ORÇAMENTÁRIA
BALANÇO ORÇAMENTÁRIO
ORÇAMENTOS FISCAL E DA SEGURIDADE SOCIAL
PERÍODO DE REFERÊNCIA : 3º Bimestre / 2020

Continuação (3/3)

LRF, Art 52, inciso I, Alíneas "a" e "b" do inciso II e §1º - Anexo 1

R\$1,00

DESPESAS	DOTAÇÃO INICIAL (d)	DOTAÇÃO ATUALIZADA (e)	DESPESAS EMPENHADAS		SALDO (g) = (e - f)	DESPESAS LIQUIDADAS		SALDO (i) = (e - h)	DESPESAS PAGAS ÀTÉ O B/M (j)
			No Bimestre	Até 06/2020 (f)		No Bimestre	Até 06/2020 (h)		
DESPESAS (EXCETO INTRA-ORÇAMENTARIAS)									
DESPESAS CORRENTES	381.483.005,1	405.186.234,4	18.302.132,4	306.477.015,2	95.709.219,2	58.890.759,2	172.746.223,4	232.440.011,0	186.888.702,4
PESSOAL E ENCARGOS SOCIAIS	320.823.031,8	339.883.872,3	15.741.544,3	301.588.222,5	38.275.449,8	55.699.374,5	167.613.184,3	172.250.489,0	161.543.586,9
JURO E ENCARGOS DA DÍVIDA	172.970.087,1	172.987.386,3	285.214,4	170.399.408,7	1.887.979,6	29.162.501,0	96.991.153,1	75.408.233,2	95.448.887,9
OUTRAS DESPESAS CORRENTES	5,0	5,0	0,0	0,0	5,0	0,0	0,0	5,0	0,0
DESPESAS DE CAPITAL	147.853.659,5	167.478.281,1	16.476.329,8	131.188.815,9	30.287.468,2	26.148.763,6	70.632.031,2	96.844.248,9	66.083.889,0
INVESTIMENTOS	28.324.187,5	32.987.376,1	3.580.988,1	7.888.792,7	25.098.885,4	1.391.384,7	5.133.038,1	27.894.337,0	5.125.115,5
INVERSOES FINANCEIRAS	27.544.187,3	32.207.975,9	3.580.988,1	7.888.792,7	24.318.889,2	1.391.384,7	5.133.038,1	27.074.238,8	5.125.115,5
AMORTIZAÇÃO DA DÍVIDA	0,0	0,0	0,0	0,0	0,0	0,0	0,0	0,0	0,0
RESERVA DE CONTINGENCIA	780.000,2	780.000,2	0,0	0,0	780.000,2	0,0	0,0	780.000,2	0,0
DESPESAS INTRA-ORÇAMENTARIAS (IX)	32.335.188,0	32.335.188,0	0,0	0,0	32.335.188,0	0,0	0,0	32.335.188,0	0,0
SUBTOTAL DAS DESPESAS (X)=(VIII)+(IX)	7.731.894,9	7.746.238,6	0,0	6.900.980,1	845.248,4	287.153,2	4.497.942,4	3.248.297,1	3.258.211,3
AMORTIZAÇÃO DA DÍVIDA (REFINANÇ. (XI))	389.275.000,0	412.932.473,9	18.302.132,4	316.378.005,3	96.554.468,6	58.877.912,4	177.244.185,8	235.888.308,1	169.826.913,7
Amortização da Dívida Interna	0,0	0,0	0,0	0,0	0,0	0,0	0,0	0,0	0,0
Dívida Mobiliária	0,0	0,0	0,0	0,0	0,0	0,0	0,0	0,0	0,0
Outras Dívidas	0,0	0,0	0,0	0,0	0,0	0,0	0,0	0,0	0,0
Amortização da Dívida Externa	0,0	0,0	0,0	0,0	0,0	0,0	0,0	0,0	0,0
Dívida Mobiliária	0,0	0,0	0,0	0,0	0,0	0,0	0,0	0,0	0,0
Outras Dívidas	0,0	0,0	0,0	0,0	0,0	0,0	0,0	0,0	0,0
SUBTOTAL COM REFINANCIAMENTO (XII)=(XI)+(XII)	389.275.000,0	412.932.473,9	18.302.132,4	316.378.005,3	96.554.468,6	58.877.912,4	177.244.185,8	235.888.308,1	169.826.913,7
SUPERAVIT (XIII)					0,0			0,0	0,0
TOTAL (XIV)=(XIII)+(XII)	389.215.000,0	412.932.473,9	18.302.132,4	316.378.005,3	96.554.468,6	58.877.912,4	177.244.185,8	235.888.308,1	169.826.913,7
RESERVA DO RPPS	0,0	0,0	0,0	0,0	0,0	0,0	0,0	0,0	0,0
DESPESAS INTRA-ORÇAMENTARIAS									
DESPESAS CORRENTES	5.731.984,6	5.746.238,2	0,0	4.800.990,1	845.248,1	287.153,2	3.897.981,1	1.948.278,1	2.658.230,0
PESSOAL E ENCARGOS SOCIAIS	4.931.980,1	4.946.237,7	0,0	4.800.990,1	45.247,6	287.153,2	3.897.981,1	1.048.278,6	2.658.230,0
JURO E ENCARGOS DA DÍVIDA	0,0	0,0	0,0	0,0	0,0	0,0	0,0	0,0	0,0
OUTRAS DESPESAS CORRENTES	800.004,5	800.000,5	0,0	0,0	600.001,5	0,0	0,0	800.001,5	0,0
DESPESAS DE CAPITAL	2.000.000,3	2.000.000,3	0,0	2.000.000,0	0,0	0,0	0,0	1.400.019,0	699.981,3
INVESTIMENTOS	0,0	0,0	0,0	0,0	0,0	0,0	0,0	0,0	0,0
INVERSOES FINANCEIRAS	0,0	0,0	0,0	0,0	0,0	0,0	0,0	0,0	0,0
AMORTIZAÇÃO DA DÍVIDA	2.000.000,3	2.000.000,3	0,0	2.000.000,0	0,0	0,0	0,0	1.400.019,0	699.981,3
TOTAL	7.731.984,9	7.746.238,6	0,0	6.900.980,1	845.248,4	287.153,2	4.497.942,4	3.248.297,1	3.258.211,3

Fonte: SEMFAPLAN
 CHIEFE DO PODER EXECUTIVO: CARLOS DE FRANÇA VIEIRA
 RESPONSÁVEL PELA CONTABILIDADE: MARCELO NEVES FERREIRA
 SIGFIS - Versão 2020
 CARLOS DE FRANÇA VIEIRA de Emissão: 20/07/2020 13:04h
 Prefeito
 Fábio Cristiano da Silva
 Secretário Municipal da Fazenda e Planejamento
 MARCELO NEVES FERREIRA
 Anexo 1 do RREO
 FERREIRA00094
 209758

DIÁRIO OFICIAL DO MUNICÍPIO DE QUEIMADOS
ÓRGÃO OFICIAL DOS PODERES EXECUTIVO E LEGISLATIVO

D.O.Q.

Criado Pela Lei nº. 986 de 07 de abril de 2010



Nº. 865 – Quinta - feira, 30 de Julho de 2020 - Ano 04 - Página 6

REO - Anexo 2 (LRF, Art. 52, inciso II, alínea "c")

MUNICÍPIO DE QUEIMADOS
RELATÓRIO RESUMIDO DA EXECUÇÃO ORÇAMENTÁRIA
DEMONSTRATIVO DA EXECUÇÃO DAS DESPESAS POR FUNÇÃO / SUBFUNÇÃO
ORÇAMENTOS FISCAL E DA SEGURIDADE SOCIAL
PERÍODO DE REFERÊNCIA : 3º Bimestre / 2020

R\$1,00

FUNÇÃO / SUBFUNÇÃO	DOTAÇÃO INICIAL	DOTAÇÃO ATUALIZADA (a)	DESPESAS EMPENHADAS		SALDO (c) = (a-b)	DESPESAS LIQUIDADAS		SALDO (e) = (d-f)
			No Bimestre	Até 06/2020 (b)		No Bimestre	Até 06/2020 (d)	
DESPESAS (EXCETO INTRA-ORÇAMENTARIAS) (II)								
Legislativa	381.483.009,2	403.188.234,5	19.302.132,5	309.471.015,2	57,9	65.709.219,3	90.660.769,3	172.746.223,6
Ação Legislativa	10.627.014,4	10.652.612,4	112.734,5	9.971.000,2	3,2	681.612,2	1.951.999,9	5.533.716,3
Administração Geral	4.021.000,0	4.021.000,0	8.734,5	3.594.424,8	1,2	96.579,2	600.827,7	1.923.525,2
Administração Geral	6.606.041,4	6.631.612,4	194.000,0	6.046.376,4	1,9	965.006,9	1.251.162,1	3.610.461,0
Administração Geral	52.297.241,6	55.115.241,6	1.282.725,6	48.376.625,4	15,3	6.742.276,2	12.693.471,6	39.654.579,7
Administração Financeira	42.205.350,5	61.304.243,1	1.229.155,4	44.985.507,9	14,2	6.318.730,3	11.555.762,9	37.627.976,6
Contabilidade Financeira	1.392.181,3	1.772.461,3	44.376,5	1.568.557,1	0,5	263.904,5	338.173,0	1.138.407,1
Normalização e Facilitação	29.993,0	29.993,0	9.200,0	11.600,0	0,0	19.393,0	9.200,0	11.600,0
Normalização e Facilitação	1.917.724,6	1.772.552,3	9,0	1.719.533,3	0,5	99,0	740.000,0	740.000,0
Tecnologia da Informação	610.002,0	16.002,0	0,0	0,0	0,0	10.002,0	0,0	0,0
Ordenamento Terrestre	5,0	6,0	0,0	0,0	0,0	6,0	0,0	0,0
Formação de Recursos Humanos	36.017,0	36.017,0	0,0	10.000,0	0,0	26.017,0	0,0	10.000,0
Administração de Recreios	1,0	1,0	0,0	0,0	0,0	1,0	0,0	0,0
Comunicação Social	0,0	0,0	0,0	0,0	0,0	0,0	0,0	0,0
Defesa Civil	295.953,0	295.953,0	0,0	141.827,2	0,0	100.129,5	42.336,4	116.890,9
Relações Diplomáticas	3,0	3,0	0,0	0,0	0,0	0,0	0,0	0,0
Proteção e Benefícios ao Trabalhador	1,0	1,0	0,0	0,0	0,0	0,0	0,0	0,0
Devidas Indiv. Coletivas e Diversas	2.279.044,3	2.139.004,3	0,0	2.106.800,0	0,7	31.000,3	966.726,7	1.619.959,8
Segurança Pública	2.277.954,3	2.137.954,3	0,0	2.105.954,0	0,7	30.999,3	959.726,7	1.019.959,8
Administração Geral	2,0	2,0	0,0	0,0	0,0	2,0	0,0	0,0
Formação de Recursos Humanos	48,0	48,0	0,0	0,0	0,0	48,0	0,0	0,0
Defesa Civil	8.392.432,5	8.342.616,9	739.751,3	7.394.836,8	2,3	957.790,4	1.726.164,4	4.853.473,0
Assistência Social	5.107.033,0	4.469.485,2	-23.162,7	3.659.837,2	1,2	612.647,9	575.432,2	1.851.924,3
Administração Geral	1,0	1,0	0,0	0,0	0,0	1,0	0,0	0,0
Formação de Recursos Humanos	15.000,0	15.000,0	0,0	4.532,0	0,0	10.468,0	1.780,0	1.780,0
Assistência à Criança e ao Adolescente	3.170.419,5	3.694.121,7	781.914,0	3.323.466,7	1,1	334.665,1	1.348.911,6	2.859.772,8
Assistência Comunitária	68.624.636,5	68.624.636,5	2.830,9	37.423.136,7	12,0	39.211.501,6	2.891.386,4	16.899.329,0
Previdência Social	2.024.461,5	2.024.461,5	2.000,0	1.823.126,7	0,6	201.314,8	172.830,0	475.548,7
Administração Geral	275.000,0	275.000,0	0,0	0,0	0,0	275.000,0	0,0	0,0
Previdência Básica	36.000.001,0	36.000.001,0	0,0	36.000.000,0	0,0	1,0	2.705.529,4	10.424.372,3
Previdência do Regime Estatutário	25.132.196,0	25.132.196,0	0,0	0,0	0,0	0,0	0,0	0,0
Reserva de Contingência								

Fábulo Cristiano da SILVA
 Secretário Municipal de Planejamento
 Mar. 4254-31 / SPM/PLAN. P.M.Q.

CARLOS DE FRANÇA VILELA
 Prefeito

Air de J. B. G.
 Controlador Geral
 Md. 6.58 - PMQ

CHEFE DO PODER EXECUTIVO: CARLOS DE FRANÇA VILELA
 RESPONSÁVEL PELA CONTABILIDADE: MARCELO NEVES FERREIRA

SIGFIS - Versão 2020 Data de Emissão: 20/07/2020 13:04h Anexo II do REO

DIÁRIO OFICIAL DO MUNICÍPIO DE QUEIMADOS
ÓRGÃO OFICIAL DOS PODERES EXECUTIVO E LEGISLATIVO

D.O.Q.

Criado Pela Lei nº. 986 de 07 de abril de 2010



Nº. 865 – Quinta - feira, 30 de Julho de 2020 - Ano 04 - Página 7

MUNICÍPIO DE QUEIMADOS
RELATÓRIO RESUMIDO DA EXECUÇÃO ORÇAMENTÁRIA
DEMONSTRATIVO DA EXECUÇÃO DAS DESPESAS POR FUNÇÃO / SUBFUNÇÃO
ORÇAMENTOS FISCAL E DA SEGURIDADE SOCIAL
PERÍODO DE REFERÊNCIA : 3º Bimestre / 2020

RREO - Anexo 2 (LRF - Art. 52, Inciso II, alínea "c")

R\$1,00

FUNÇÃO / SUBFUNÇÃO	DOTAÇÃO INICIAL	DOTAÇÃO ATUALIZADA (a)	DESPESAS EMPENHADAS		%	SALDO		DESPESAS LIQUIDADAS		%	SALDO
			No Bimestre	Ano 06/2020 (b)		(a-b)	No Bimestre	Ano 06/2020 (d)			
Saúde	91.220.954,2	144.407.906,8	15.845.246,8	95.646.690,7	30,0	19.291.216,1	20.034.418,6	55.350.291,0	31,2	59.057.814,8	
Administração Geral	29.250.000,0	20.755.897,1	3.017.033,3	25.022.073,1	0,2	747.914,1	7.156.007,1	15.610.064,7	10,5	11.511.442,5	
Atenção Básica	6.596.178,0	7.207.764,4	433.388,8	6.398.457,5	2,0	862.308,5	1.321.578,7	4.246.191,1	2,4	3.032.513,3	
Assistência Hospitalar e Ambulatorial	19.640.829,2	72.659.341,8	12.473.083,0	57.415.308,4	18,1	15.242.033,3	10.051.514,0	30.638.858,6	17,3	41.959.485,2	
Suporte Profilático e Terapêutico	1.491.792,1	2.597.504,5	0,0	1.305.003,1	0,4	1.281.811,4	1.303.393,1	1.306.093,1	0,7	1.261.811,4	
Vigilância Sanitária	289.000,0	307.650,0	6.778,0	160.610,1	0,1	205.789,9	6.240,0	181.178,1	0,1	236.421,9	
Vigilância Epidemiológica	924.182,0	1.733.306,1	15.295,7	722.948,5	0,2	1.010.359,5	125.938,7	317.127,5	0,2	1.416.180,8	
Trabalho	14.992,0	14.992,0	0,0	0,0	0,0	14.992,0	0,0	0,0	0,0	14.992,0	
Administração Geral	14.972,0	14.972,0	0,0	0,0	0,0	14.972,0	0,0	0,0	0,0	14.972,0	
Formação de Recursos Humanos	2,0	2,0	0,0	0,0	0,0	2,0	0,0	0,0	0,0	2,0	
Fomento ao Trabalho	18,0	18,0	0,0	0,0	0,0	18,0	0,0	0,0	0,0	18,0	
Educação	77.849.207,8	79.899.490,1	-2.700.038,5	72.348.633,5	22,9	7.852.906,4	10.787.717,3	38.543.154,2	21,7	41.395.295,9	
Administração Geral	150.004,0	680.526,4	0,0	513.072,0	0,2	167.454,4	0,0	513.072,0	0,3	167.454,4	
Educação	77.057.908,8	78.476.906,8	-2.700.038,5	71.174.130,3	22,5	7.202.169,3	10.075.134,9	37.797.723,0	21,5	40.739.103,5	
Educação Infantil	2,0	2,0	0,0	0,0	0,0	2,0	0,0	0,0	0,0	2,0	
Educação Profissional	642.014,0	742.014,0	0,0	660.843,3	0,2	81.170,7	112.882,4	292.395,2	0,2	449.644,9	
Educação Especial	11,0	11,0	0,0	0,0	0,0	11,0	0,0	0,0	0,0	11,0	
Cultura	125.503,0	205.503,0	0,0	31.460,0	0,0	114.103,0	0,0	31.460,0	0,0	114.503,0	
Administração Geral	103.223,0	103.223,0	0,0	31.460,0	0,0	71.823,0	0,0	31.460,0	0,0	71.823,0	
Fornecimento de Recursos Humanos	4,0	4,0	0,0	0,0	0,0	4,0	0,0	0,0	0,0	4,0	
Difusão Cultural	22.256,0	102.256,0	0,0	0,0	0,0	192.256,0	0,0	0,0	0,0	102.256,0	
Turismo	15,0	16,0	0,0	0,0	0,0	15,0	0,0	0,0	0,0	16,0	
Direitos da Cidadania	108.516,0	108.516,0	1.200,0	9.600,0	0,0	178.718,0	1.200,0	9.600,0	0,0	179.918,0	
Administração Geral	98.500,0	99.050,0	1.200,0	9.600,0	0,0	90.300,0	1.200,0	9.600,0	0,0	90.300,0	
Assistência ao Idoso	88.515,0	88.515,0	0,0	0,0	0,0	88.515,0	0,0	0,0	0,0	88.515,0	
Assistência ao Povo	3,0	3,0	0,0	0,0	0,0	3,0	0,0	0,0	0,0	3,0	
Assistência à Criança e ao Adolescente	5,0	5,0	0,0	0,0	0,0	5,0	0,0	0,0	0,0	5,0	
Assistência Comunitária	6,0	6,0	0,0	0,0	0,0	6,0	0,0	0,0	0,0	6,0	
Alimentação e Nutrição	2,0	2,0	0,0	0,0	0,0	2,0	0,0	0,0	0,0	2,0	
Diários Indiv., Cadernos e Difusão	81,0	81,0	0,0	0,0	0,0	81,0	0,0	0,0	0,0	81,0	
Lazer	6,0	6,0	0,0	0,0	0,0	6,0	0,0	0,0	0,0	6,0	
Urbanismo	55.458.454,3	51.121.853,3	2.991.443,7	34.277.990,3	10,8	15.643.875,0	5.664.137,3	15.700.287,2	9,5	34.331.878,4	
Administração Geral	2.896.000,0	3.094.000,0	0,0	2.595.000,0	0,8	594.000,0	525.253,8	1.600.596,5	1,0	1.293.493,8	
Ordenamento Territorial	3,0	3,0	0,0	0,0	0,0	3,0	0,0	0,0	0,0	3,0	
Infra-estrutura Urbana	26.789.039,2	23.612.026,2	1.321.239,8	9.703.230,3	3,1	13.940.805,8	1.524.445,1	4.293.726,0	2,4	19.248.310,2	
Serviços Urbanos	23.815.026,2	24.419.826,2	1.470.659,5	22.014.160,1	7,0	2.401.066,1	3.415.456,8	10.728.994,8	5,1	13.616.801,4	

CHEFE DO PODER EXECUTIVO: CARLOS DE FRANÇA VILELA
RESPONSÁVEL PELA CONTABILIDADE: MARCELO NEVES FERREIRA

SIAGFIS - Versão 2020

Data de Emissão: 20/07/2020 13:04h

Anexo II do RREO

Fábio Cristiano da Silva
Secretário Municipal da
fazenda e Planejamento
Fol. 836/1 - SEMPLAN 9.9.09

CARLOS DE FRANÇA VILELA
Prefeito

DIÁRIO OFICIAL DO MUNICÍPIO DE QUEIMADOS
ÓRGÃO OFICIAL DOS PODERES EXECUTIVO E LEGISLATIVO

D.O.Q.

Criado Pela Lei nº. 986 de 07 de abril de 2010



Nº. 865 – Quinta - feira, 30 de Julho de 2020 - Ano 04 - Página 8

MUNICÍPIO DE QUEIMADOS
RELATÓRIO RESUMIDO DA EXECUÇÃO ORÇAMENTÁRIA
DEMONSTRATIVO DA EXECUÇÃO DAS DESPESAS POR FUNÇÃO / SUBFUNÇÃO
ORÇAMENTO FISCAL E DA SEGURIDADE SOCIAL
PERÍODO DE REFERÊNCIA : 3º Bimestre / 2020

RREO - Anexo 2 (LRF - Art. 52, inciso II, alínea "c")

R\$1,00

FUNÇÃO / SUBFUNÇÃO	DOTAÇÃO INICIAL	DOTAÇÃO ATUALIZADA (a)	DESPESAS EMPENHADAS			SALDO (c) = (a-b)	DESPESAS LIQUIDADAS			SALDO (e) = (a-d)
			No Bimestre	Até 06/2020 (b)	% (total b)		No Bimestre	Até 06/2020 (d)	% (total d)	
Habitacao	1.782.985,5	1.782.985,5	596.277,6	1.285.046,0	0,4	407.939,5	158.445,1	435.216,9	0,2	1.287.798,6
Administracao Geral	12.804,0	12.804,0	1.200,0	2.400,0	0,0	10.404,0	1.200,0	2.400,0	0,0	10.404,0
Assistencia Comunitaria	747.004,8	747.004,8	42.931,6	373.600,0	0,1	373.504,8	42.832,3	115.577,1	0,1	636.427,8
Infra-estrutura Urbana	2,7	2,7	0,0	0,0	0,0	2,7	0,0	0,0	0,0	2,7
Habitacao Urbana	943.174,0	943.174,0	552.146,0	918.146,0	0,3	24.028,0	114.112,8	321.241,7	0,2	621.932,3
Saneamento	14,5	140.874,5	0,0	0,0	0,0	140.014,5	0,0	0,0	0,0	140.014,5
Saneamento Basico Urbano	14,5	140.874,5	0,0	0,0	0,0	140.014,5	0,0	0,0	0,0	140.014,5
Gestao Ambiental	420.361,0	320.351,0	60.158,5	190.277,9	0,0	220.074,0	8.103,5	45.517,5	0,0	274.833,5
Administracao Geral	915.182,0	127.182,0	60.158,5	100.277,0	0,0	66.096,0	8.103,5	45.517,5	0,0	141.669,5
Formacao de Recursos Humanos	0,0	0,0	0,0	0,0	0,0	0,0	0,0	0,0	0,0	0,0
Preservacao e Conservacao Ambiental	165.081,0	133.081,0	0,0	0,0	0,0	133.081,0	0,0	0,0	0,0	133.081,0
Controle Ambiental	57,0	67,0	0,0	0,0	0,0	57,0	0,0	0,0	0,0	57,0
Recuperacao de Areas Degradadas	7,0	7,0	0,0	0,0	0,0	7,0	0,0	0,0	0,0	7,0
Recursos Historicos	18,0	16,0	0,0	0,0	0,0	18,0	0,0	0,0	0,0	18,0
Agricultura	18,0	15,0	0,0	0,0	0,0	18,0	0,0	0,0	0,0	18,0
Promocao da Producao Vegetal	7,0	7,0	0,0	0,0	0,0	7,0	0,0	0,0	0,0	7,0
Abastecimento	4,0	4,0	0,0	0,0	0,0	4,0	0,0	0,0	0,0	4,0
Extensao Rural	4,0	4,0	0,0	0,0	0,0	4,0	0,0	0,0	0,0	4,0
Organizacao Agricola	4,0	4,0	0,0	0,0	0,0	4,0	0,0	0,0	0,0	4,0
Promocao da Producao Vegetal	4,0	4,0	0,0	0,0	0,0	4,0	0,0	0,0	0,0	4,0
Comercio e Servicos	6,0	6,0	0,0	0,0	0,0	6,0	0,0	0,0	0,0	6,0
Promocao Comercial	6,0	6,0	0,0	0,0	0,0	6,0	0,0	0,0	0,0	6,0
Comunicacoes	3,0	3,0	0,0	0,0	0,0	3,0	0,0	0,0	0,0	3,0
Comunicacao Social	3,0	3,0	0,0	0,0	0,0	3,0	0,0	0,0	0,0	3,0
Transporte	881.479,8	981.479,8	0,0	43.918,0	0,0	837.561,8	3.816,0	26.218,0	0,0	931.291,8
Administracao Geral	840.427,8	940.427,8	0,0	43.918,0	0,0	692.483,8	3.816,0	26.218,0	0,0	820.203,8
Formacao de Recursos Humanos	5,0	5,0	0,0	0,0	0,0	5,0	0,0	0,0	0,0	5,0
Transporte Rodoviario	35.053,0	35.053,0	0,0	0,0	0,0	35.053,0	0,0	0,0	0,0	35.053,0
Desporto e Lazer	8.720.914,0	8.740.618,0	281.209,0	667.462,4	0,2	8.092.555,6	79.655,5	483.197,0	0,3	8.296.871,0
Administracao Geral	30.000,0	30.000,0	1.200,0	4.200,0	0,0	25.002,0	1.200,0	4.200,0	0,0	20.802,0
Desporto Comunitario	10.000,0	10.000,0	0,0	1.026,1	0,0	8.971,9	0,0	1.026,1	0,0	8.971,9
Lazer	8.720.000,0	8.720.000,0	280.000,0	662.236,3	0,2	8.057.781,7	78.655,5	457.980,9	0,3	8.262.047,1
Reserva de Contingencia	3.200.000,0	3.200.000,0	0,0	0,0	0,0	3.200.000,0	0,0	0,0	0,0	3.200.000,0
Reserva de Contingencia	3.200.000,0	3.200.000,0	0,0	0,0	0,0	3.200.000,0	0,0	0,0	0,0	3.200.000,0
DESPESAS INTRA-ORÇAMENTARIAS III	7.731.998,8	7.746.238,4	0,0	8.500.900,1	2,2	645.549,3	287.133,2	4.497.452,4	2,8	3.206.287,1
TOTAL (III) = (I + III)	389.216.000,0	412.802.476,0	16.392.123,5	316.579.055,3	100,00	96.664.066,6	95.977.912,4	177.241.105,9	100,00	226.080.306,1

CHEFE DO PODER EXECUTIVO: CARLOS DE FRANÇA VILELA
RESPONSÁVEL PELA CONTABILIDADE: MARCELO NEVES FERREIRA

Data de Emissao: 20/07/2020 13:04h

Anexo II do RREO

CARLOS DE FRANÇA VILELA
Prefeito

Fabio Cristiano de Jesus
Secretario Municipal de Planejamento

Handwritten signature and stamp:
Air de Jesus
Contratador Geral
Metr. 5. - 186 - PMO

DIÁRIO OFICIAL DO MUNICÍPIO DE QUEIMADOS

ÓRGÃO OFICIAL DOS PODERES EXECUTIVO E LEGISLATIVO

D.O.Q.

Criado Pela Lei nº. 986 de 07 de abril de 2010



Nº. 865 – Quinta - feira, 30 de Julho de 2020 - Ano 04 - Página 10

MUNICÍPIO DE QUEIMADOS
RELATÓRIO RESUMIDO DA EXECUÇÃO ORÇAMENTÁRIA
DEMONSTRATIVO DA RECEITA CORRENTE LÍQUIDA
ORÇAMENTO FISCAL E DA SEGURIDADE SOCIAL
PERÍODO DE REFERÊNCIA : 3º Bimestre / 2020

LRF, art. 53, inciso I - Anexo 3

R\$1.000

ESPECIFICAÇÃO	EVOLUÇÃO DA RECEITA REALIZADA NOS ÚLTIMOS 12 MESES												TOTAL ULT - 12 M.	PREVISÃO ATUALIZADA
	JUL/2019	AGO/2019	SET/2019	OUT/2019	NOV/2019	DEZ/2019	JAN/2020	FEV/2020	MAR/2020	ABR/2020	MAY/2020	JUN/2020		
RECEITAS CORRENTES (I)	207.907.110,7	224.543.067,4	209.208.174,4	20.085.090,0	24.227.727,2	49.000.515,4	20.390.245,0	30.981.596,5	28.600.092,2	30.609.807,0	22.611.513,2	35.957.788,2	358.080.015,9	305.189.974,6
Impostos, Taxas e Contribuições de Melhoria	3.016.200,0	2.913.428,3	2.610.070,7	2.277.394,0	2.430.307,0	8.000.305,6	3.272.790,5	3.871.420,7	3.296.052,2	2.062.420,9	2.105.402,5	2.151.303,0	38.816.994,8	40.169.870,7
Imposto de Prop. Predial/Territorial Urbana (IPTU)	230.774,2	200.524,3	484.818,0	288.066,0	431.806,0	840.273,3	517.468,1	1.596.060,2	472.046,4	248.431,1	191.335,5	128.749,6	5.053.200,1	5.306.001,5
Impostos e Serviços de Qualquer Natureza (ISS)	1.661.248,7	1.370.839,3	1.325.809,8	1.376.089,0	1.292.449,6	1.040.004,1	1.450.943,8	1.182.575,8	1.304.301,5	1.009.148,8	1.088.709,4	1.190.750,1	16.310.185,2	17.178.920,5
Impostos e Transmissão de Bens Móveis	72.102,7	54.502,3	31.868,7	44.066,4	43.909,0	142.487,7	42.062,4	171.504,6	41.796,2	14.719,0	25.077,1	28.018,1	716.071,5	3.000.730,0
Imposto sobre a Renda e Proventos de Qualquer Natureza	900.735,8	898.681,0	945.137,8	402.072,3	419.284,0	6.131.037,2	1.208.195,5	787.600,4	824.312,2	714.819,2	835.614,7	705.303,0	14.024.623,6	13.320.000,0
Outros Impostos, Taxas e Contribuições de Melhoria	121.249,3	162.480,5	142.822,1	167.000,0	252.065,8	233.732,2	143.580,7	140.980,7	250.993,0	65.344,0	41.789,2	80.382,2	1.712.474,4	1.384.217,0
RECEITA DE CONTRIBUIÇÕES	1.770.823,3	1.548.048,0	1.454.421,1	2.295.660,0	920.800,2	970.601,0	1.632.875,7	3.108.044,4	824.715,0	685.015,3	1.956.483,2	1.113.453,0	17.829.979,1	20.522.909,8
RECEITA PATRIMONIAL	1.081.008,4	207.531,5	1.975.941,7	3.141.712,2	2.12.807,4	1.607.770,8	438.818,7	450.798,6	151.118,8	1.147.328,2	1.420.775,6	1.544.776,5	13.360.202,8	10.332.748,0
Rendimentos de Ativos Financeiros	1.060.707,8	206.517,0	1.974.718,8	2.331.630,2	212.832,6	1.475.002,8	438.818,7	450.710,2	148.402,8	1.145.787,3	1.419.237,5	1.544.228,2	12.406.549,5	9.741.440,0
Outras Receitas Patrimoniais	286,6	1.014,5	1.223,4	81.078,8	64,8	132.768,1	0,0	98,6	465,0	1.538,0	1.538,0	1.538,0	954.770,8	591.308,0
Receita Industrial	0,0	0,0	0,0	0,0	0,0	0,0	0,0	0,0	0,0	0,0	0,0	0,0	0,0	0,0
Receita de Serviços	74.829,4	625.196,2	656.874,4	67.411,0	50.405,8	42.816,0	81.507,4	70.178,5	71.480,4	39.948,3	55.164,4	53.034,7	1.587.722,5	640.020,0
TRANSFERÊNCIAS CORRENTES	23.623.807,9	20.500.423,6	19.522.038,4	22.747.282,4	20.442.311,7	27.276.323,8	22.514.797,2	23.205.600,0	24.520.010,2	31.727.128,6	17.649.914,7	21.005.137,6	204.916.017,8	201.526.644,7
Cota-Parte do FPM	0,0	4.824.890,5	4.294.832,2	3.903.979,4	3.115.070,1	11.390.387,2	5.307.893,7	6.887.739,0	2.051.897,4	7.989.134,4	3.902.021,4	3.902.021,4	64.868.798,4	69.000.000,0
Cota-Parte do ICMS	4.578.860,0	4.305.820,4	4.198.199,4	6.153.827,2	4.489.186,3	5.841.265,8	3.802.055,5	3.888.417,7	4.323.610,2	3.057.200,0	2.803.362,8	3.145.725,0	49.697.930,0	50.000.000,0
Cota-Parte do IPVA	212.410,7	183.654,5	199.316,0	181.900,4	119.000,5	198.275,7	1.107.444,5	1.309.543,8	882.822,0	306.899,9	149.752,8	212.323,6	4.997.114,2	3.660.000,0
Cota-Parte do ITR	60,0	505,3	920,0	2.005,6	477,1	48,2	50,0	126,0	15,0	0,0	1.950,2	92,6	6.200,8	5.500,0
Transferências de LC 87/1995	0,0	0,0	0,0	0,0	0,0	0,0	0,0	0,0	0,0	0,0	0,0	0,0	32.200,0	0,0
Transferências de LC 61/1998	121.347,3	90.073,5	124.403,3	120.892,4	108.945,5	158.094,7	80.208,8	94.357,2	102.323,5	93.331,7	78.249,5	81.708,0	1.270.432,2	1.700.000,0
Transferências da LC 61/1998	4.177.320,8	3.980.055,8	3.862.729,2	4.671.729,0	4.155.465,8	5.891.237,2	5.010.954,4	5.409.897,0	5.113.445,6	4.048.080,0	3.223.015,1	3.223.540,2	52.833.398,6	52.350.000,0
Outras Transferências Correntes	7.024.044,9	7.100.235,6	6.802.172,8	8.697.120,4	8.447.244,4	14.089.904,7	7.071.700,4	7.071.260,3	7.250.042,5	22.169.990,0	4.303.610,6	10.299.725,6	111.222.140,7	111.477.982,7
OUTRAS RECEITAS CORRENTES	247.543,9	67.861,0	60.029,8	152.635,2	180.088,0	133.502,2	158.997,4	57.427,1	82.954,8	17.643,5	16.782,2	29.453,5	1.200.331,7	29.798.336,0
DEDUÇÕES (II)	2.813.524,9	2.656.131,8	2.613.404,6	1.908.181,6	1.324.870,4	3.238.924,7	3.046.114,5	4.414.025,1	2.962.182,9	1.792.161,4	2.109.449,7	2.652.899,6	31.437.245,7	36.828.040,0
Contrib. p/ o Plano de Seg. Soc. Serv.	1.035.817,3	783.300,3	757.667,8	114.459,4	172.756,1	289.023,8	948.514,0	2.261.134,0	128.971,8	690.349,0	64.892,1	1.104.485,5	4.339.951,2	11.778.500,0
Compensação financ. entre Reg. Previd.	0,0	0,0	0,0	0,0	0,0	0,0	0,0	0,0	0,0	0,0	0,0	0,0	10.000,0	0,0
Dedução de Receita p/ Formação do FUNDEB	1.771.817,8	1.882.832,6	1.755.594,0	1.835.888,4	1.597.914,2	2.986.902,1	2.097.200,5	2.162.941,5	2.435.335,0	1.101.917,0	2.024.477,6	1.448.374,2	23.097.994,5	24.829.540,0
RECEITA CORRENTE LÍQUIDA (III)	205.093.685,8	221.886.935,6	206.594.143,7	20.091.917,2	22.497.950,2	45.813.593,7	20.492.530,5	28.447.299,4	28.428.725,2	33.897.620,4	20.527.003,3	23.404.818,5	326.643.252,2	326.591.534,6

Fonte : SEMFAPLAN
 Nota : Receita Corrente Líquida em reais e sem arredondamento :
 RCL dos últimos 12 meses R\$ 326.643.250,10

Fátima Cristina da Silva
 Secretária Municipal da
 Fazenda e Planejamento
 11.164.311/2020
 SEMPLAN PMQ

Marcelo Neves
 CARLOS DE FRANÇA VILELA
 Prefeito

MARCELO NEVES
 FERRERA:000942
 09758
 Anexo 3 do RREO

Assinado eletronicamente no SIO do Município de Queimados em 30/07/2020 às 13:04h
 Assinado em 30/07/2020 por MARCELO NEVES
 Documento assinado eletronicamente em 30/07/2020 às 13:04h
 Assinado em 30/07/2020 por CARLOS DE FRANÇA VILELA
 Documento assinado eletronicamente em 30/07/2020 às 13:04h
 Assinado em 30/07/2020 por FÁTIMA CRISTINA DA SILVA
 Documento assinado eletronicamente em 30/07/2020 às 13:04h

DIÁRIO OFICIAL DO MUNICÍPIO DE QUEIMADOS
ÓRGÃO OFICIAL DOS PODERES EXECUTIVO E LEGISLATIVO

D.O.Q.

Criado Pela Lei nº. 986 de 07 de abril de 2010



Nº. 865 – Quinta - feira, 30 de Julho de 2020 - Ano 04 - Página 11

MUNICÍPIO DE QUEIMADOS RELATÓRIO RESUMIDO DA EXECUÇÃO ORÇAMENTÁRIA DEMONSTRATIVO DAS RECEITAS E DESPESAS PREVIDENCIÁRIAS DO REGIME PRÓPRIO DOS SERVIDORES PÚBLICOS ORÇAMENTO DA SEGURIDADE SOCIAL PERÍODO DE REFERÊNCIA : 3º Bimestre / 2020						
LRF, art 53, inciso II - Anexo 4						R\$ 1,00
PLANO PREVIDENCIÁRIO						
RECEITAS PREVIDENCIÁRIAS - RPPS	PREVISÃO		RECEITAS REALIZADAS			
	INICIAL	ATUALIZADA	Até 3º Bim/2020	Até 3º Bim/2019		
RECEITAS CORRENTES (I)	68.035.636,5	68.035.636,5	18.027.728,4	18.995.389,7		
Receitas de Contribuições dos Segurados	12.132.909,8	12.132.909,8	5.365.629,5	5.863.696,3		
Civil	12.132.909,8	12.132.909,8	5.365.629,5	5.863.696,3		
Ativo	11.736.409,8	11.736.409,8	5.227.474,8	5.694.339,6		
Inativo	357.500,0	357.500,0	143.938,4	155.766,4		
Pensionista	39.000,0	39.000,0	14.416,5	13.590,3		
Militar	0,0	0,0	0,0	0,0		
Ativo	0,0	0,0	0,0	0,0		
Inativo	0,0	0,0	0,0	0,0		
Pensionista	0,0	0,0	0,0	0,0		
Receitas de Contribuições Patronais	18.864.954,3	18.864.954,3	7.792.923,0	4.543.126,7		
Civil	18.864.954,3	18.864.954,3	7.792.923,0	4.543.126,7		
Ativo	18.864.954,3	18.864.954,3	7.792.923,0	4.543.126,7		
Inativo	0,0	0,0	0,0	0,0		
Pensionista	0,0	0,0	0,0	0,0		
Militar	0,0	0,0	0,0	0,0		
Ativo	0,0	0,0	0,0	0,0		
Inativo	0,0	0,0	0,0	0,0		
Pensionista	0,0	0,0	0,0	0,0		
Receita Patrimonial	9.000.000,0	9.000.000,0	4.846.356,4	7.862.801,3		
Receitas Imobiliárias	0,0	0,0	0,0	0,0		
Receitas de Valores Mobiliários	9.000.000,0	9.000.000,0	4.846.356,4	7.443.313,6		
Outras Receitas Patrimoniais	0,0	0,0	0,0	419.487,7		
Receita de Serviços	0,0	0,0	0,0	0,0		
Outras Receitas Correntes	28.037.774,4	28.037.774,4	2.619,5	725.763,4		
Compensação Previdenciária do RGPS para o RPPS	10.000,0	10.000,0	0,0	0,0		
Aportes Periódicos para Amortização do Déficit Atuarial do RPPS (II)	28.027.774,4	28.027.774,4	0,0	0,0		
Demais Receitas Correntes	0,0	0,0	2.619,5	725.763,4		
RECEITAS DE CAPITAL (II)	0,0	0,0	0,0	0,0		
Atenuação de Bens, Direitos e Ativos	0,0	0,0	0,0	0,0		
Amortização de Empréstimos	0,0	0,0	0,0	0,0		
Outras Receitas de Capital	0,0	0,0	0,0	0,0		
TOTAL DAS RECEITAS PREVIDENCIÁRIAS - RPPS (I + II - III)	40.007.864,1	40.007.864,1	18.027.728,4	18.995.389,7		
DESPESAS PREVIDENCIÁRIAS - RPPS	DOTAÇÃO		DESPESAS EMPENHADAS		DESPESAS LIQUIDADAS	
	INICIAL	ATUALIZADA	3º Bim/2020	Até o 3º Bim/2019	3º Bim/2020	Até o 3º Bim/2019
Benefícios - Civil	38.000.000,0	38.000.000,0	38.000.000,0	37.000.000,0	10.424.372,3	10.658.796,9
Aposentadorias	28.000.000,0	28.000.000,0	28.000.000,0	23.000.000,0	9.171.455,9	9.275.863,2
Pensões	8.000.000,0	8.000.000,0	8.000.000,0	5.000.000,0	1.352.916,4	1.380.932,7
Outros Benefícios Previdenciários	0,0	0,0	0,0	0,0	0,0	0,0
Benefícios - Militar	0,0	0,0	0,0	0,0	0,0	0,0
Retornas	0,0	0,0	0,0	0,0	0,0	0,0
Pensões	0,0	0,0	0,0	0,0	0,0	0,0
Outros Benefícios Previdenciários	0,0	0,0	0,0	0,0	0,0	0,0
Outras Despesas Previdenciárias	0,0	0,0	0,0	0,0	0,0	0,0
Compensação Previdenciária do RGPS para o RPPS	0,0	0,0	0,0	0,0	0,0	0,0
Demais despesas Previdenciárias	0,0	0,0	0,0	0,0	0,0	0,0
TOTAL DAS DESPESAS PREVIDENCIÁRIAS RPPS (V)	38.000.000,0	38.000.000,0	38.000.000,0	37.000.000,0	10.424.372,3	10.658.796,9
RESULTADO PREVIDENCIÁRIO (VI) = (IV - V)	4.007.864,1	4.007.864,1	-17.972.271,6	-8.004.610,3	7.893.348,1	8.336.592,8
RECURSOS RPPS ARRECADADOS EM EXERCÍCIOS ANTERIORES			PREVISÃO ORÇAMENTÁRIA			
VALOR			0,0			
RESERVA ORÇAMENTÁRIA DO RPPS			PREVISÃO ORÇAMENTÁRIA			
VALOR			0,0			
APORTES DE RECURSOS PARA O PLANO PREVIDENCIÁRIO DO RPPS			APORTES REALIZADAS			
Plano de Amortização - Contribuição Patronal Suplementar			0,0			
Plano de Amortização - Aporte Periódico de Valores Predefinidos			0,0			
Outros Aportes RPPS			0,0			
Recursos para Cobertura de Déficit Financeiro			0,0			
BENS E DIREITOS DO RPPS			PERÍODO DE REFERÊNCIA			
			Até 3º Bim/2020	Até 3º Bim/2019		
Caixa e Equivalentes de Caixa			0,0	0,0	0,0	
Investimentos e Aplicações			14.714.729,0	14.714.729,0	14.714.729,0	
Outros Bens e Direitos			0,0	0,0	0,0	
TOTAL DE BENS E DIREITOS DO RPPS			14.714.729,0	14.714.729,0	14.714.729,0	

CHEFE DO PODER EXECUTIVO: CARLOS DE FRANÇA VILELA
 RESPONSÁVEL PELA CONTABILIDADE: MARCELO NEVES FERREIRA

SIGFIS - Versão 2020

Data de Emissão: 20/07/2020 13:04h

Anexo 4 do RREO

DIÁRIO OFICIAL DO MUNICÍPIO DE QUEIMADOS

ÓRGÃO OFICIAL DOS PODERES EXECUTIVO E LEGISLATIVO

D.O.Q.

Criado Pela Lei nº. 986 de 07 de abril de 2010



Nº. 865 – Quinta - feira, 30 de Julho de 2020 - Ano 04 - Página 12

MUNICÍPIO DE QUEIMADOS
RELATÓRIO RESUMIDO DA EXECUÇÃO ORÇAMENTÁRIA
DEMONSTRATIVO DAS RECEITAS E DESPESAS PREVIDENCIÁRIAS DO REGIME PRÓPRIO DOS SERVIDORES PÚBLICOS
ORÇAMENTO DA SEGURIDADE SOCIAL
PERÍODO DE REFERÊNCIA : 3º Bimestre / 2020

LRF, art 53, inciso II - Anexo 4

R\$ 1,00

PLANO FINANCEIRO					
RECEITAS PREVIDENCIÁRIAS	PREVISÃO INICIAL	PREVISÃO ATUALIZADA	RECEITAS REALIZADAS		
			Até 3º Bim/2020	Até 3º Bim/2019	
RECEITAS CORRENTES (VII)	0,0	0,0	0,0	710.795,9	
Receitas de Contribuições dos Segurados	0,0	0,0	0,0	0,0	
Civil	0,0	0,0	0,0	0,0	
Ativo	0,0	0,0	0,0	0,0	
Inativo	0,0	0,0	0,0	0,0	
Pensionista	0,0	0,0	0,0	0,0	
Militar	0,0	0,0	0,0	0,0	
Ativo	0,0	0,0	0,0	0,0	
Inativo	0,0	0,0	0,0	0,0	
Pensionista	0,0	0,0	0,0	0,0	
Receitas de Contribuições Patronais	0,0	0,0	0,0	710.795,9	
Civil	0,0	0,0	0,0	710.795,9	
Ativo	0,0	0,0	0,0	710.795,9	
Inativo	0,0	0,0	0,0	0,0	
Pensionista	0,0	0,0	0,0	0,0	
Militar	0,0	0,0	0,0	0,0	
Ativo	0,0	0,0	0,0	0,0	
Inativo	0,0	0,0	0,0	0,0	
Pensionista	0,0	0,0	0,0	0,0	
Receita Patrimonial	0,0	0,0	0,0	0,0	
Receitas Imobiliárias	0,0	0,0	0,0	0,0	
Receitas de Valores Mobiliários	0,0	0,0	0,0	0,0	
Outras Receitas Patrimoniais	0,0	0,0	0,0	0,0	
Receita de Serviços	0,0	0,0	0,0	0,0	
Outras Receitas Correntes	0,0	0,0	0,0	0,0	
Compensação Previdenciária do RGPS para o RPPS	0,0	0,0	0,0	0,0	
Demais Receitas Correntes	0,0	0,0	0,0	0,0	
RECEITAS DE CAPITAL (VIII)	0,0	0,0	0,0	0,0	
Alienação de Bens, Direitos e Ativos	0,0	0,0	0,0	0,0	
Amortização de Empréstimos	0,0	0,0	0,0	0,0	
Outras Receitas de Capital	0,0	0,0	0,0	0,0	
TOTAL DAS RECEITAS PREVIDENCIÁRIAS RPPS (IX) = (VII + VIII)	0,0	0,0	0,0	710.795,9	

DESPESAS PREVIDENCIÁRIAS - RPPS	DOTAÇÃO INICIAL	DOTAÇÃO ATUALIZADA	DESPESAS EMPENHADAS		DESPESAS LIQUIDADAS	
			3º Bim/2020	3º Bim/2019	3º Bim/2020	3º Bim/2019
Benefícios - Civil	0,0	0,0	0,0	0,0	0,0	0,0
Aposentadorias	0,0	0,0	0,0	0,0	0,0	0,0
Pensões	0,0	0,0	0,0	0,0	0,0	0,0
Outros Benefícios Previdenciários	0,0	0,0	0,0	0,0	0,0	0,0
Benefícios - Militar	0,0	0,0	0,0	0,0	0,0	0,0
Reformas	0,0	0,0	0,0	0,0	0,0	0,0
Pensões	0,0	0,0	0,0	0,0	0,0	0,0
Outros Benefícios Previdenciários	0,0	0,0	0,0	0,0	0,0	0,0
Outras Despesas Previdenciárias	0,0	0,0	0,0	0,0	0,0	0,0
Compensação Previdenciária do RPPS para o RGPS	0,0	0,0	0,0	0,0	0,0	0,0
Demais despesas Previdenciárias	0,0	0,0	0,0	0,0	0,0	0,0
TOTAL DAS DESPESAS PREVIDENCIÁRIAS RPPS (X)	0,0	0,0	0,0	0,0	0,0	0,0
RESULTADO PREVIDENCIÁRIO RPPS (XI) = (IX - X)	0,0	0,0	0,0	0,0	0,0	710.795,9

APORTES DE RECURSOS PARA O PLANO FINANCEIRO DO RPPS	APORTES REALIZADAS
Recursos para Cobertura de Inadimplências Financeiras	0,0
Recursos para Formação de Reserva	0,0

RECEITAS DA ADMINISTRAÇÃO - RPPS	PREVISÃO INICIAL	PREVISÃO ATUALIZADA	RECEITAS REALIZADAS	
			Até 3º Bim/2020	Até 3º Bim/2019
Receitas Correntes	0,0	0,0	0,0	0,0
Total das Receitas da Administração RPPS (XII)	0,0	0,0	0,0	0,0

DESPESAS DA ADMINISTRAÇÃO - RPPS	DOTAÇÃO INICIAL	DOTAÇÃO ATUALIZADA	DESPESAS EMPENHADAS		DESPESAS LIQUIDADAS	
			3º Bim/2020	3º Bim/2019	3º Bim/2020	3º Bim/2019
Despesas Correntes (XIII)	2.900.452,5	2.900.452,5	1.748.489,1	1.748.489,1	475.548,7	479.639,7
Despesas de Capital (XIV)	310.002,0	310.002,0	0,0	0,0	0,0	0,0
Total das Despesas da Administração RPPS (XV) = (XIII + XIV)	3.210.454,5	3.210.454,5	1.748.489,1	1.748.489,1	475.548,7	479.639,7
Resultado da Administração RPPS (XVI) = (XII) - (XV)	-2.900.452,5	-2.900.452,5	-1.748.489,1	-1.748.489,1	-475.548,7	-479.639,7

CHEFE DO PODER EXECUTIVO: CARLOS DE FRANÇA VILELA
RESPONSÁVEL PELA CONTABILIDADE: MARCELO NEVES FERREIRA

MARCELO NEVES
FERREIRA:00094209758

DIÁRIO OFICIAL DO MUNICÍPIO DE QUEIMADOS
ÓRGÃO OFICIAL DOS PODERES EXECUTIVO E LEGISLATIVO

D.O.Q.

Criado Pela Lei nº. 986 de 07 de abril de 2010



Nº. 865 – Quinta - feira, 30 de Julho de 2020 - Ano 04 - Página 13

MUNICÍPIO DE QUEIMADOS
RELATÓRIO RESUMIDO DA EXECUÇÃO ORÇAMENTÁRIA
DEMONSTRATIVO DOS RESULTADOS PRIMÁRIO E NOMINAL
ORÇAMENTOS FISCAL E DA SEGURIDADE SOCIAL
PERÍODO DE REFERÊNCIA : 3º Bimestre / 2020

LRF, art 53, inciso III - Anexo 6b

R\$ Milhares

CÁLCULO DO RESULTADO NOMINAL	ABAIXO DA LINHA	
	Em 31/12/2019 (a)	Em 30/Jun/2020 (b)
DÍVIDA CONSOLIDADA (XXVIII)	44.067.393,10	44.067.393,10
DEDUÇÕES (XXX)	64.632.336,90	32.985.473,90
Disponibilidade de Caixa	64.632.336,90	47.680.202,90
Disponibilidade de Caixa Bruta	69.782.128,50	49.563.004,10
(-) Restos a Pagar Processados (XXX)	5.129.791,60	1.882.801,20
Demais Haveres Financeiros	0,00	-14.714.729,00
DÍVIDA CONSOLIDADA LÍQUIDA (XXXI) = (XXVIII - XXX)	-20.564.943,80	11.101.919,20
RESULTADO NOMINAL - Abaixo da Linha (XXXII) = (XXXIa - XXXIb)	-31.666.863,00	
AJUSTE METODOLÓGICO	Até o 3º Bimestre / 2020	
VARIAÇÃO SALDO RPP = (XXXIII) = (XXX a - XXX b)		3.216.990,40
RECEITA DE ALIENAÇÃO DE INVESTIMENTOS PERMANENTES (IX)		0,00
PASSIVOS RECONHECIDOS NA DC (XXXIV)		44.067.393,10
VARIAÇÃO CAMBIAL (XXXV)		0,00
PAGAMENTOS DE PRECATÓRIOS INTEGRANTES DA DC (XXXVI)		0,00
OUTROS AJUSTES (XXXVII)		0,00
RESULTADO NOMINAL AJUSTADO - Abaixo da Linha (XXXVIII) = (XXXII - XXXIII - IX + XXXIV + XXXV - XXXVI + XXXVII)		9.153.539,70
RESULTADO PRIMÁRIO - Abaixo da Linha (XXXIX) = XXXVIII - (XXV - XXVI)		4.009.486,60
INFORMAÇÕES ADICIONAIS	PREVISÃO ORÇAMENTÁRIA	
SALDO DE EXERCÍCIOS ANTERIORES		0,00
Recursos Arrecadados em Exercícios Anteriores - RPPS		0,00
Superávit Financeiro Utilizado para Abertura e Reabertura de Créditos Adicionais		0,00
RESERVA ORÇAMENTÁRIA DO RPS		0,00

Air de Azevedo
Air de Azevedo
 Controlador Geral
 Matr. 8-1.816 PMQ

Carlos de França Vilela
CARLOS DE FRANÇA VILELA
 Prefeito

Fábio Cristiano de Silva
Fábio Cristiano de Silva
 Secretário Municipal de
 Fazendas e Planejamento
 Matr. 8264-31 SEMFAPLAN P.M.Q.

**MARCELO NEVES
 FERREIRA:0009420
 9758**

Assinada de forma digital por MARCELO
 NEVES FERREIRA:00094200758
 CN=048, ou=CPF-BRASIL, ou=Secretaria de
 Fazenda Federal do Brasil - RFB, ou=RFB e-CPF
 A3, ou=SEM BRANCO, ou=12461819621107,
 ou=ARQUIVO:140431 FERREIRA:00094200758
 Data: 2020.07.20 15:30:39 -03'00'

Fonte: SEMFAPLAN

CHEFE DO PODER EXECUTIVO: CARLOS DE FRANÇA VILELA
 RESPONSÁVEL PELA CONTABILIDADE: MARCELO NEVES FERREIRA
 SIGFIS - Versão 2020

Emissão: 20/07/2020 13:05h

Anexo 6b do RREO

DIÁRIO OFICIAL DO MUNICÍPIO DE QUEIMADOS
ÓRGÃO OFICIAL DOS PODERES EXECUTIVO E LEGISLATIVO

D.O.Q.

Criado Pela Lei nº. 986 de 07 de abril de 2010



Nº. 865 – Quinta - feira, 30 de Julho de 2020 - Ano 04 - Página 14

MUNICÍPIO DE QUEIMADOS
RELATÓRIO RESUMIDO DA EXECUÇÃO ORÇAMENTÁRIA
DEMONSTRATIVO DOS RESULTADOS PRIMÁRIO E NOMINAL
ORÇAMENTOS FISCAL E DA SEGURIDADE SOCIAL
PERÍODO DE REFERÊNCIA : 3º Bimestre / 2020

LRP, art 53, inciso III - Anexo 6a

R\$1,00

RECEITAS PRIMÁRIAS	PREVISÃO ATUALIZADA	Jan a Jun/2020	
		RECEITAS REALIZADAS	
RECEITAS CORRENTES (I)	370.350.034,8	161.227.041,5	
Impostos, Taxas e Contribuições de Melhoria	40.169.872,0	18.847.399,2	
Imposto s/ a Prop. Predial/Territorial Urbana (IPTU)	5.306.001,5	3.092.064,8	
Imposto s/ Serviços de Qualquer Natureza (ISS)	17.178.823,5	7.628.467,3	
Imposto s/ Transmissão de Bens Imóveis (ITBI)	3.000.730,0	327.078,2	
Imposto de Renda Retido na Fonte (IRRF)	13.320.000,0	5.107.474,1	
Outros Impostos, Taxas e Contribuições de Melhoria	1.364.217,0	692.294,8	
Contribuições	20.522.909,8	8.929.624,5	
Receita Patrimonial	10.332.748,0	5.153.377,5	
Aplicações Financeiras (II)	9.741.446,0	5.144.053,1	
Outras Receitas Patrimoniais	591.302,0	9.324,4	
Transferências Correntes¹	268.686.144,7	129.542.072,1	
Cota Parte FPM (80%)	53.900.001,0	24.560.419,3	
Cota Parte ICMS (80%)	44.800.000,0	16.896.767,4	
Cota Parte IPVA (80%)	4.768.000,0	3.158.837,6	
Cota Parte ITR (80%)	4.400,0	1.787,6	
L.C. Nº 87/96 - ICMS Desoneração (80%)	29.760,0	0,0	
L.C. Nº 61/89	1.360.000,0	424.148,1	
Transferências do FUNDEB	52.350.000,0	25.908.867,9	
Outras Transferências Correntes	111.477.983,7	58.591.244,2	
Demais Receitas Correntes	30.638.360,1	754.569,2	
Outras Receitas Financeiras (III)	0,0	2.619,5	
Receitas Correntes Restantes	30.638.360,1	751.948,7	
RECEITAS PRIMÁRIAS CORRENTES (IV)=(I-III)	360.608.588,6	156.080.368,9	
RECEITAS DE CAPITAL (V)	11,1	100,000,0	
Operações de Crédito (VI)	2,0	0,0	
Amortização de Empréstimos (VII)	1,0	0,0	
Alienação de Bens	1,0	0,0	
Receita de Alienação de Investimentos Temporários (VIII)	0,0	0,0	
Receita de Alienação de Investimentos Permanentes (IX)	0,0	0,0	
Outras Alienações de bens	1,0	0,0	
Transferências de Capital	6,0	100.000,0	
Convênios	3,0	0,0	
Outras Transferências de Capital	3,0	100.000,0	
Outras Receitas de Capital	1,1	0,0	
Outras Receitas de Capital não Primárias (X)	0,0	0,0	
Outras Receitas de Capital Primárias	1,1	0,0	
RECEITAS PRIMÁRIAS DE CAPITAL (XI) = (V-VI-VII-VIII-IX-X)	8,1	100,000,0	
RECEITA PRIMÁRIA TOTAL (XII) = (IV + XI)	360.608.596,7	156.180.368,9	

DESPESAS PRIMÁRIAS	DOTAÇÃO ATUALIZADA	Jan a Jun/2020					
		DESPESAS EMPENHADAS	DESPESAS LIQUIDADAS	DESPESAS PAGAS (a)	RESTOS A PAGAR PROCESSADOS PAGOS (b)	RESTOS A PAGAR NÃO PROCESSADOS LIQUIDADOS	PAGOS (c)
DESPESAS CORRENTES (XIII)	339.863.672,3	301.588.222,5	167.613.184,3	161.543.986,9	870.322,3	8.502.295,3	8.502.295,3
Pessoal e Encargos Sociais	172.387.386,3	170.399.406,7	96.981.153,1	95.449.687,9	304.045,3	340.074,7	340.074,7
Juros e Encargos da Dívida (XIV)	5,0	0,0	0,0	0,0	0,0	0,0	0,0
Outras Despesas Correntes	167.476.281,1	131.188.815,8	70.632.031,2	66.093.899,0	566.277,0	6.162.220,5	6.162.220,5
DESPESAS PRIMÁRIAS CORRENTES (XV) = (XIII - XIV)	339.863.667,3	301.588.222,5	167.613.184,3	161.543.986,9	870.322,3	8.502.295,3	8.502.295,3
DESPESAS DE CAPITAL (XVI)	32.987.376,1	7.888.792,7	5.133.039,1	5.125.116,5	0,0	18.932,0	18.932,0
Investimentos	32.207.375,9	7.888.792,7	5.133.039,1	5.125.116,5	0,0	18.932,0	18.932,0
Inversões Financeiras	0,0	0,0	0,0	0,0	0,0	0,0	0,0
Concessão de Empréstimos (XVII)	0,0	0,0	0,0	0,0	0,0	0,0	0,0
Aquisição de Título de Capital já Integralizado (XVIII)	0,0	0,0	0,0	0,0	0,0	0,0	0,0
Aquisição de Título de Crédito (XIX)	0,0	0,0	0,0	0,0	0,0	0,0	0,0
Demais Inversões Financeiras	0,0	0,0	0,0	0,0	0,0	0,0	0,0
Amortização da Dívida (XX)	780.000,2	0,0	0,0	0,0	0,0	0,0	0,0
DESPESAS PRIMÁRIAS DE CAPITAL (XXI) = (XVI - XVII - XVIII - XIX - XX)	32.207.375,9	7.888.792,7	5.133.039,1	5.125.116,5	0,0	18.932,0	18.932,0
RESERVA DE CONTINGÊNCIA (XXII)	0,0	0,0	0,0	0,0	0,0	0,0	0,0
DESPESA PRIMÁRIA TOTAL (XXIII) = (XV + XXI + XXII)	372.851.043,2	309.477.015,2	172.746.223,4	166.669.103,4	870.322,3	8.521.227,3	8.521.227,3
RESULTADO PRIMÁRIO - Acima da Linha (XXIV) = (XII) - (XXIII)	-	-	-112.137.626,7	-17.879.883,1	-	-	-

Air de Azevedo
Controlador Geral
Matr. 84.516 - PMQ

CARLOS DE FRANÇA VILELA
Prefeito

Fábio Chaves da Silva
Secretário Municipal de
Fazenda e Planejamento
Matr. 8264-01 - SENFAPLAN P.M.Q.

CHEFE DO PODER EXECUTIVO: CARLOS DE FRANÇA VILELA
RESPONSÁVEL PELA CONTABILIDADE: MARCELO NEVES FERREIRA

DIÁRIO OFICIAL DO MUNICÍPIO DE QUEIMADOS
ÓRGÃO OFICIAL DOS PODERES EXECUTIVO E LEGISLATIVO

D.O.Q.

Criado Pela Lei nº. 986 de 07 de abril de 2010



Nº. 865 – Quinta - feira, 30 de Julho de 2020 - Ano 04 - Página 15

MUNICÍPIO DE QUEIMADOS
 RELATÓRIO RESUMIDO DA EXECUÇÃO ORÇAMENTÁRIA
DEMONSTRATIVO DO RESULTADO PRIMÁRIO
 ORÇAMENTOS FISCAL E DA SEGURIDADE SOCIAL
 PERÍODO DE REFERÊNCIA : 3º Bimestre / 2020

LRP, art 53, inciso III - Anexo 6a

R\$1,00

META FISCAL PARA O RESULTADO PRIMÁRIO	VALOR CORRENTE
Meta fixada no Anexo de Metas Fiscais da LDO para o exercício de referência	0,0
JUROS NOMINAIS	Jan a Jun/2020
	VALOR INCORRIDO
Encargos e Variações Monetárias Ativos (XXV)	5.144.053,1
Encargos e Variações Monetárias Passivas (XXVI)	0,0
RESULTADO NOMINAL - Acima da Linha (XXVII) = XXIV -(XXV - XXVI)	-12.735.830,0
META FISCAL PARA O RESULTADO NOMINAL	VALOR CORRENTE
Meta fixada no Anexo de Metas Fiscais da LDO para o exercício de referência	0,0

Fonte : SEMFAPLAN

Nota : *Para efeito deste Demonstrativo, o montante das Transferências Correntes corresponde, dentre outras receitas, ao total das Transferências Intergovernamentais, excluídas as Deduções da Receita Corrente para Formação do FUNDEB.

MARCELO NEVES FERREIRA:00094209758

Assinado de forma digital por MARCELO NEVES FERREIRA:00094209758
 DN: cn=, ou=, o=, ou=Secretaria de Receita Federal do Brasil - RFB, ou=RFB e CPF, AL, ou=SEM PLANVOT, ou=1249180801181, ou=MARCELO NEVES FERREIRA:00094209758
 Data: 2020.07.30 15:21:04 -03'00'

Air de Azevedo
Air de Azevedo
 Controlador Geral
 Matr. 84.186 PMQ

Carlos de França Vilela
CARLOS DE FRANÇA VILELA
 Prefeito

Fábio Cristiano da Silva
Fábio Cristiano da Silva
 Secretário Municipal de Planejamento
 Matr. 8264-31 / SEMFAPLAN P.M.Q.

DIÁRIO OFICIAL DO MUNICÍPIO DE QUEIMADOS
ÓRGÃO OFICIAL DOS PODERES EXECUTIVO E LEGISLATIVO

D.O.Q.

Criado Pela Lei nº. 986 de 07 de abril de 2010



Nº. 865 – Quinta - feira, 30 de Julho de 2020 - Ano 04 - Página 17

MUNICÍPIO DE QUEIMADOS
 RELATÓRIO RESUMIDO DA EXECUÇÃO ORÇAMENTÁRIA
 DEMONSTRATIVO DAS RECEITAS E DESPESAS COM MANUTENÇÃO E DESENVOLVIMENTO DO ENSINO

ORÇAMENTOS FISCAL E DA SEGURIDADE SOCIAL
 PERÍODO DE REFERÊNCIA : 3º Bimestre / 2020

LEI 9.394/96, art 72 - Anexo 8

R\$1.00

RECEITA RESULTANTE DE IMPOSTOS (caput do art. 212 da Constituição)	PREVISÃO INICIAL	PREVISÃO ATUALIZADA (a)	RECEITAS REALIZADAS	
			Até 3º Bim/2020 (b)	% (b/a)
1-RECEITAS DE IMPOSTOS	38.806.855,0	38.806.855,0	16.155.104,3	41,63
1.1-Receita Resultante do Imposto sobre a Propriedade Predial e Territorial Urbana - IPTU	5.306.001,5	5.306.001,5	3.092.064,8	58,28
1.1.1- Imposto sobre a Propriedade Predial e Territorial Urbana - IPTU	3.800.000,0	3.800.000,0	2.302.495,1	60,59
1.1.2-Multas, Juros de Mora, Dívida Ativa e Outros Encargos do IPTU	1.506.001,5	1.506.001,5	789.569,6	52,43
1.2-Receita Resultante do Imposto sobre Transmissão Inter Vivos - ITBI	3.000.730,0	3.000.730,0	327.078,2	10,90
1.2.1- Imposto sobre Transmissão Inter Vivos - ITBI	0,0	0,0	326.410,2	0,00
1.2.2-Dívida Ativa e Outros Encargos do ITBI	3.000.730,0	3.000.730,0	668,0	0,02
1.3-Receita Resultante do Imposto sobre Serviços de Qualquer Natureza - ISS	17.178.923,5	17.178.923,5	7.628.467,3	44,41
1.3.1- Imposto sobre Serviços de Qualquer Natureza - ISS	14.500.000,0	14.500.000,0	6.949.784,0	47,93
1.3.2-Multas, Juros de Mora e Outros Encargos do ISS	2.678.923,5	2.678.923,5	678.683,3	25,33
1.4-Receita Resultante do Imposto sobre Renda Retido na Fonte - IRRF	13.320.000,0	13.320.000,0	5.107.474,1	38,34
1.4.1- Imposto de Renda Retido na Fonte - IRRF	13.320.000,0	13.320.000,0	5.107.474,1	38,34
1.4.2-Multas, Juros, de Mora e Outros Encargos do IRRF	0,0	0,0	0,0	0,00
1.5-Receita Resultante do Imposto Territorial Rural - ITR (CF, art 153, 54º, III)	0,0	0,0	0,0	0,00
1.5.1-ITR	0,0	0,0	0,0	0,00
1.5.2-Multas, Juros de Mora e Outros Encargos do ITR	0,0	0,0	0,0	0,00
2-RECEITAS DE TRANSFERÊNCIAS CONSTITUCIONAIS E LEGAIS	129.697.701,0	129.697.701,0	56.302.449,7	43,41
2.1-Cota-Parte FPM	66.000.001,0	66.000.001,0	30.700.523,8	46,52
2.1.1-Parcela referente à CF art. 159, I, alínea b	66.000.001,0	66.000.001,0	30.700.523,8	46,52
2.1.2-Parcela referente à CF art. 159, I, alínea d	0,0	0,0	0,0	0,00
2.1.3-Parcela referente à CF art. 159, I, alínea e	0,0	0,0	0,0	0,00
2.2-Cota-Parte ICMS	56.000.000,0	56.000.000,0	21.120.959,3	37,72
2.3-ICMS-Desoneração - L.C. nº87/1996	32.200,0	32.200,0	0,0	0,00
2.4-Cota-Parte IPI-Exportação	1.700.000,0	1.700.000,0	530.185,1	31,19
2.5-Cota-Parte ITR	5.500,0	5.500,0	2.234,5	40,63
2.6-Cota-Parte IPVA	5.960.000,0	5.960.000,0	3.948.547,0	66,25
2.7-Cota-Parte IOF-Ouro	0,0	0,0	0,0	0,00
3-TOTAL DA RECEITA BRUTA DE IMPOSTOS (1 + 2)	168.503.356,0	168.503.356,0	72.457.554,0	43,00

Air de Abreu
 Controlador Geral
 Mid. 84.616 - PMQ

Carlos de França Vilela
 CARLOS DE FRANÇA VILELA
 Prefeito

Fábio Cristiano da Silva
 Secretário Municipal de
 Fazenda e Planejamento
 Matr. 8264-37 - SEMFAPLAL P.M.Q.

DIÁRIO OFICIAL DO MUNICÍPIO DE QUEIMADOS
ÓRGÃO OFICIAL DOS PODERES EXECUTIVO E LEGISLATIVO

D.O.Q.

Criado Pela Lei nº. 986 de 07 de abril de 2010



Nº. 865 – Quinta - feira, 30 de Julho de 2020 - Ano 04 - Página 18

MUNICÍPIO DE QUEIMADOS
 RELATÓRIO RESUMIDO DA EXECUÇÃO ORÇAMENTÁRIA
DEMONSTRATIVO DAS RECEITAS E DESPESAS COM MANUTENÇÃO E DESENVOLVIMENTO DO ENSINO
DEMONSTRATIVO DAS RECEITAS E DESPESAS COM MANUTENÇÃO E DESENVOLVIMENTO DO ENSINO
 ORÇAMENTOS FISCAL E DA SEGURIDADE SOCIAL
 PERÍODO DE REFERÊNCIA : 3º Bimestre / 2020

LEI 9.394/96, art 72 - Anexo 8		R\$1,00			
RECEITAS ADICIONAIS PARA FINANCIAMENTO DO ENSINO		PREVISÃO INICIAL	PREVISÃO ATUALIZADA	RECEITAS REALIZADAS	
			(a)	Até 3º Bim/2020 (b)	% (b/a)
4-RECEITA DA APLIC. FINANC. DE OUTROS RECURSOS DE IMPOSTOS VINC. AO ENSINO		0,0	0,0	0,0	0,00
5-RECEITA DE TRANSFERÊNCIAS DO FNDE		9.277.001,0	9.277.001,0	4.989.897,1	53,79
5.1-Transferências do Salário-Educação		7.120.000,0	7.120.000,0	4.358.392,8	61,21
5.2-Transferências Diretas - PODE		2.500,0	2.500,0	0,0	0,00
5.3-Transferências Diretas - PNAE		1.930.500,0	1.930.500,0	581.077,1	30,10
5.4-Transferências Diretas - PNATE		25.000,0	25.000,0	46.889,2	187,58
5.5-Transferências Diretas - FNDE		192.000,0	192.000,0	0,0	0,00
5.6-Aplicações Financeiras Recursos do FNDE		7.001,0	7.001,0	3.538,1	50,54
6-RECEITA DE TRANSFERÊNCIAS DE CONVÊNIOS		0,0	0,0	0,0	0,00
6.1-Transferências de Convênios		0,0	0,0	0,0	0,00
6.2-Aplicação Financeira de Recursos de Convênios		0,0	0,0	0,0	0,00
7-RECEITA DE OPERAÇÕES DE CRÉDITO		0,0	0,0	0,0	0,00
8-OUTRAS RECEITAS PARA FINANCIAMENTO DO ENSINO		0,0	0,0	0,0	0,00
9-TOTAL RECEITAS ADICIONAIS PARA FINANCIAMENTO DO ENSINO (4 + 5 + 6 + 7 + 8)		9.277.001,0	9.277.001,0	4.989.897,1	53,79

FUNDEB		PREVISÃO INICIAL	PREVISÃO ATUALIZADA	RECEITAS REALIZADAS	
			(a)	Até 3º Bim/2020 (b)	% (b/a)
10-RECEITAS DESTINADAS AO FUNDEB		24.839.540,0	24.839.540,0	11.260.489,7	45,33
10.1-Cota-Parte FPM Destinada ao FUNDEB - (20% de 2.1.1)		12.100.000,0	12.100.000,0	6.140.104,5	50,74
10.2-Cota-Parte ICMS Destinada ao FUNDEB - (20% de 2.2)		11.200.000,0	11.200.000,0	4.224.191,9	37,72
10.3-ICMS-Desoneração Destinada ao FUNDEB - (20% de 2.3)		6.440,0	6.440,0	0,0	0,00
10.4-Cota-Parte IPI-Exportação Destinada ao FUNDEB - (20% de 2.4)		340.000,0	340.000,0	106.037,0	31,19
10.5-Cota-Parte ITR ou ITR arrendado (20% de 1.5 + 2.5)		1.100,0	1.100,0	448,9	40,63
10.6-Cota-Parte IPVA Destinada ao FUNDEB - (20% de 2.6)		1.192.000,0	1.192.000,0	789.709,4	66,25
11-RECEITAS RECEBIDAS DO FUNDEB		52.407.983,1	52.407.983,1	26.383.450,7	50,34
11.1-Transferências de Recursos do FUNDEB		52.350.000,0	52.350.000,0	25.908.867,9	49,49
11.2-Complementação da União ao FUNDEB		1,0	1,0	469.920,2	021,00
11.3-Recursos de Aplicação Financeira dos Recursos FUNDEB		57.982,1	57.982,1	4.662,6	8,04
12-RESULTADO LÍQUIDO DAS TRANSFERÊNCIAS DO FUNDEB (11.1 - 10)		27.510.460,0	27.510.460,0	14.648.378,2	53,25

DESPESAS DO FUNDEB		DOTAÇÃO INICIAL	DOTAÇÃO ATUALIZADA	DESPESAS EMPENHADAS		DESPESAS LIQUIDADAS	
			(d)	Até 3º Bim/2020 (e)	% (f)/(e/d)	Até 3º Bim/2020 (g)	% (h)/(g/d)
13-PAGAMENTO DOS PROFISSIONAIS DO MAGISTÉRIO		50.010.960,1	50.010.960,1	49.335.955,1	98,65	25.655.436,1	51,30
13.1-Com Educação Infantil		0,0	0,0	0,0	0,00	0,0	0,00
13.2-Com Ensino Fundamental		50.010.960,1	50.010.960,1	49.335.955,1	98,65	25.655.436,1	51,30
14-OUTRAS DESPESAS		2.397.023,0	2.397.023,0	2.397.000,0	100,00	2.223.313,3	92,75
14.1-Com Educação Infantil		207.005,0	207.005,0	207.000,0	100,00	70.200,0	33,91
14.2-Com Ensino Fundamental		2.190.018,0	2.190.018,0	2.190.000,0	100,00	2.153.113,3	98,31
15-TOTAL DAS DESPESAS DO FUNDEB (13+14)		52.407.983,1	52.407.983,1	51.732.955,1	98,71	27.878.749,4	53,20

DEDUÇÕES PARA FINS DE LIMITE DO FUNDEB PARA PAGAMENTO DOS PROFISSIONAIS DE ENSINO			
16-RESTOS A PAGAR INSCRITOS NO EXERCÍCIO SEM DISPONIBILIDADE FINANCEIRA DE RECURSOS DO FUNDEB			0,00
16.1-FUNDEB 60%			0,00
16.2-FUNDEB 40%			0,00
17-DESPESAS CUSTEADAS COM O SUPERÁVIT FINANCEIRO, DO EXERCÍCIO ANTERIOR, DO FUNDEB			0,00
17.1-FUNDEB 60%			0,00
17.2-FUNDEB 40%			0,00
18-TOTAL DE DEDUÇÕES CONSIDERADAS PARA FINS DE LIMITE DO FUNDEB(16+17)			0,00

INDICADORES DO FUNDEB			
19-TOTAL DE DESPESAS DO FUNDEB PARA FINS DE LIMITE (15 - 18)			27.878.749,41
19.1-MÍNIMO DE 60% DO FUNDEB NA REMUNERAÇÃO DO MAGISTÉRIO (13-(16.1+17.1)))/(d)x100			97,24
19.2-MÁXIMO DE 40% EM DESPESAS COM MDE QUE NÃO REMUNERAÇÃO DO MAGISTÉRIO (14-(16.2+17.2)))/(d)x100			8,43
19.3-MÁXIMO DE 5% NÃO APLICADO NO EXERCÍCIO (100-(19.1+19.2))			-5,67

CONTROLE DA UTILIZAÇÃO DE RECURSOS NO EXERCÍCIO SUBSEQUENTE			
20-RECURSOS RECEBIDOS DO FUNDEB EM 2019 QUE NÃO FORAM UTILIZADOS			0,00
21-DESPESAS CUSTEADAS COM O SALDO DO ITEM 20 ATÉ O PRIMEIRO TRIMESTRE DE 2020			0,00

Air de Abreu
 Controlador Geral
 Matr. 8.116/PMQ

Carlos de França Vilela
 Prefeito

Fábio Caspary da Silva
 Secretário Municipal de Planejamento
 Matr. 8264-31 / SENFAP/PMQ

DIÁRIO OFICIAL DO MUNICÍPIO DE QUEIMADOS

ÓRGÃO OFICIAL DOS PODERES EXECUTIVO E LEGISLATIVO

D.O.Q.

Criado Pela Lei nº. 986 de 07 de abril de 2010



Nº. 865 – Quinta - feira, 30 de Julho de 2020 - Ano 04 - Página 19

MUNICÍPIO DE QUEIMADOS
RELATÓRIO RESUMIDO DA EXECUÇÃO ORÇAMENTÁRIA
DEMONSTRATIVO DAS RECEITAS E DESPESAS COM MANUTENÇÃO E DESENVOLVIMENTO DO ENSINO

ORÇAMENTOS FISCAL E DA SEGURIDADE SOCIAL
PERÍODO DE REFERÊNCIA : 3º Bimestre / 2020

LEI 9.394/96, art 72 - Anexo B

R\$1,00

DESPESAS COM AÇÕES TÍPICAS DE MANUTENÇÃO E DESENVOLVIMENTO DO ENSINO	DOTAÇÃO INICIAL	DOTAÇÃO ATUALIZADA (d)	DESPESAS EMPENHADAS		DESPESAS LIQUIDADAS	
			Até 3º Bim/2020 (e)	% (e/d)x100	Até 3º Bim/2020 (f)	% (f/d)x100
22-EDUCAÇÃO INFANTIL	228.015,0	328.015,0	327.430,0	99,82	182.989,2	55,78
22.1-Despesas Custeadas com Recursos do FUNDEB	207.005,0	207.005,0	207.000,0	100,00	70.200,0	33,91
22.2-Despesas Custeadas com Outros Recursos de Impostos	21.010,0	121.010,0	120.430,0	99,52	112.789,2	93,19
23-ENSINO FUNDAMENTAL	69.659.170,4	71.078.170,4	68.588.421,3	93,68	35.579.397,8	50,06
23.1-Despesas Custeadas com Recursos do FUNDEB	52.200.978,1	52.200.978,1	51.525.955,1	98,71	27.808.549,4	53,27
23.2-Despesas Custeadas com Outros Recursos de Impostos	17.458.192,3	18.877.192,3	15.062.466,2	79,79	7.770.848,4	41,17
24-ENSINO MÉDIO	0,0	0,0	0,0	0,00	0,0	0,00
25-ENSINO SUPERIOR	0,0	0,0	0,0	0,00	0,0	0,00
26-ENSINO PROFISSIONAL NÃO INTEGRADO AO ENSINO REGULAR	0,0	0,0	0,0	0,00	0,0	0,00
27-OUTRAS	0,0	0,0	0,0	0,00	0,0	0,00
28-TOTAL DESPESAS CATEGÓRIAS TÍPICAS DE MDE(23+24+25+26+27+28)	69.887.186,4	71.408.186,4	66.915.851,3	93,71	35.762.367,0	50,08
DEDUÇÕES CONSIDERADAS PARA FINS DE LIMITE CONSTITUCIONAL					VALOR	
29-RESULTADO LÍQUIDO DAS TRANSFERÊNCIAS DO FUNDEB = (12)					14.648.378,19	
30-DESPESAS CUSTEADAS COM A COMPLEMENTAÇÃO DO FUNDEB NO EXERCÍCIO					0,00	
31-DESPESAS CUSTEADAS COM O SUPERÁVIT FINANCEIRO DO FUNDEB DO EXERCÍCIO ANTERIOR					0,00	
32-DESPESAS CUSTEADAS COM O SUPERÁVIT FINANCEIRO DE OUTROS RECURSOS DE IMPOSTOS DO EXERCÍCIO ANTERIOR					0,00	
33-RESTOS A PAGAR INSCRITOS NO EXERCÍCIO SEM DISPONIBILIDADE FINANCEIRA DE RECURSOS DE IMPOSTOS VINCULADOS AO ENSINO					0,00	
34-CANCELAMENTO, NO EXERCÍCIO, DE RESTOS A PAGAR INSCRITOS COM DISPONIBILIDADE FINANCEIRA DE RECURSOS DE IMPOSTOS VINCULADOS AO ENSINO = (44.I)					0,00	
35-TOTAL DAS DEDUÇÕES CONSIDERADAS PARA FINS DE LIMITE CONSTITUCIONAIS (29+30+31+32+33+34+35)					14.648.378,19	
36-TOTAL DAS DESPESAS PARA FINS DE LIMITE (22-23-35)					21.113.988,77	
37-MÍNIMO DE 28% DAS RECEITAS RESULTANTES DE IMPOSTOS NA MANUTENÇÃO E DESENVOLVIMENTO DO ENSINO (35)(I)X100%						29,14

OUTRAS INFORMAÇÕES PARA CONTROLE

OUTRAS DESPESAS CUSTEADAS COM RECEITAS ADICIONAIS PARA FINANCIAMENTO DO ENSINO	DOTAÇÃO INICIAL	DOTAÇÃO ATUALIZADA (d)	DESPESAS EMPENHADAS Até 3º Bim/2020 (e)	% (f/e)x100	DESPESAS LIQUIDADAS Até 3º Bim/2020 (f)	% (f/e)x100
38-DESPESAS CUSTEADAS COM OUTROS RECURSOS DE IMPOSTOS VINC. AO ENSINO	0,0	0,0	0,0	0,00	0,0	0,00
39-DESPESAS CUSTEADAS COM A CONTRIBUIÇÃO DO SALÁRIO-EDUCAÇÃO	7.127.000,0	7.127.000,0	5.300.933,1	74,38	2.891.492,8	40,57
40-DESPESAS CUSTEADAS COM OPERAÇÃO DE CRÉDITO	0,3	0,3	0,0	0,00	0,0	0,00
41-DESPESAS CUSTEADAS COM OUTRAS RECEITAS PARA FINANCIAMENTO DO ENSINO	2.383.753,0	2.914.275,4	1.679.869,2	57,64	1.329.889,1	45,83
42-TOTAL OUTRAS DESPESAS CUSTEADAS COM RECEITAS ADIC. PARA FINANCIAMENTO DO ENSINO (38+41+42+43)	9.510.753,3	10.041.275,7	6.980.802,3	69,52	4.221.381,9	42,04
43-TOTAL GERAL DAS DESPESAS COM MDE (28+44)	79.397.939,8	81.447.462,1	73.896.653,6	90,73	39.983.728,8	49,09

RESTOS A PAGAR INSCRITOS COM DISPONIBILIDADE FINANCEIRA DE RECURSOS DE IMPOSTOS VINCULADOS AO ENSINO

SALDO ATÉ O BIMESTRE

Cancelado em 2020 (g)

44-RESTOS A PAGAR DE DESPESAS COM MANUTENÇÃO E DESENVOLVIMENTO DO ENSINO	0,00	0,00
44.1-EXECUTADOS COM RECURSOS DE IMPOSTOS VINCULADOS AO ENSINO	0,00	0,00
44.2-EXECUTADOS COM RECURSOS DO FUNDEB	0,00	0,00

CONTROLE DA DISPONIBILIDADE FINANCEIRA

FUNDEB

SALÁRIO EDUCAÇÃO

45- DISPONIBILIDADE FINANCEIRA EM 31 DE DEZEMBRO DE «EXERCÍCIO ANTERIOR»	1.570.888,99	0,00
46-(+) INGRESSO DE RECURSOS ATÉ O BIMESTRE (Orçamentário)	26.378.788,11	4.358.382,81
47-(-) PAGAMENTOS EFETUADOS ATÉ O BIMESTRE	0,00	0,00
47.1-ORÇAMENTO DO EXERCÍCIO	0,00	0,00
47.2-RESTOS A PAGAR	0,00	0,00
48-(+) RECEITA DE APLICAÇÃO FINANCEIRA DOS RECURSOS ATÉ O BIMESTRE	4.662,57	990,03
49-(-) DISPONIBILIDADE FINANCEIRA ATÉ O BIMESTRE	27.954.339,67	4.359.382,84
50-(+) Ajustes	0,00	0,00
50.1 (+) Retenções	0,00	0,00
50.2 (-) Valores a Recuperar	0,00	0,00
50.3 (+) Outros Valores Extraorçamentários	0,00	0,00
50.4 (-) Conciliação Bancária	0,00	0,00
51-(-) SALDO FINANCEIRO CONCILIADO	27.954.339,67	4.359.382,84


Air de Azevedo
 Controlador Geral
 Mat. B-616 - PMQ

FONTE:

¹ Caput do artigo 212 da CF/1988

² Os valores referentes à parcela dos restos a Pagar inscritos sem disponibilidade financeira vinculada à educação deverão ser informados somente no RREO do último bimestre do exercício.

³ Limites mínimos anuais a serem cumpridos no encerramento do exercício, no âmbito de atuação prioritária, conforme Lei 9.394/96, art. 11, V.

AJUSTE DAS DESPESAS COM MANUTENÇÃO E DESENVOLVIMENTO DO ENSINO

VINCULADAS ÀS RECEITAS RESULTANTES DE IMPOSTOS

Despesas com Ensino Fundamental (24.2)
Despesas com Educação Infantil em Creches e Pré-Escolas (23.2)

MARCELO NEVES
FERREIRA:0009420
 9758

Assinado de forma digital por MARCELO NEVES FERREIRA:0009420210. Data: 2020.07.30 15:11:04 -0300

7.883.617,55

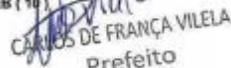
7.770.848,40

112.769,15

PARCELA DA TRANSFERÊNCIA DESTINADA À FORMAÇÃO DO FUNDEB (10)

INATIVOS PAGOS COM RECURSOS DO TESOUREIRO (40)

Despesas com Ensino Fundamental
Despesas com Educação Infantil em Creches e Pré-Escolas


CARLOS DE FRANÇA VILELA
 Prefeito

Assinado de forma digital por CARLOS DE FRANÇA VILELA. Data: 2020.07.30 15:11:04 -0300

11.260.469,71

0,00

0,00

TOTAL DA DESPESA COM MANUTENÇÃO E DESENVOLVIMENTO DO ENSINO - (24.2 + 23.2 + 10 + 40)

AJUSTE DA TABELA DE CUMPRIMENTO DOS LIMITES CONSTITUCIONAIS

Mínimo de <25%> das receitas resultantes de impostos na manutenção e desenvolvimento do ensino - Caput do artigo 212 da CF/88

26,42

Mínimo de <60%> do FUNDEB na remuneração do magistério do Ensino Fundamental - caput § 5º do artigo 60 do ADCT

97,24

CHEFE DO PODER EXECUTIVO: CARLOS DE FRANÇA VILELA
RESPONSÁVEL PELA CONTABILIDADE: MARCELO NEVES FERREIRA

DIÁRIO OFICIAL DO MUNICÍPIO DE QUEIMADOS

ÓRGÃO OFICIAL DOS PODERES EXECUTIVO E LEGISLATIVO

D.O.Q.

Criado Pela Lei nº. 986 de 07 de abril de 2010




Nº. 865 – Quinta - feira, 30 de Julho de 2020 - Ano 04 - Página 20

MUNICÍPIO DE QUEIMADOS
RELATÓRIO RESUMIDO DA EXECUÇÃO ORÇAMENTÁRIA
DEMONSTRATIVO DAS RECEITAS DE IMPOSTOS E DAS DESPESAS PRÓPRIAS COM SAÚDE
ORÇAMENTOS FISCAL E DA SEGURIDADE SOCIAL
PERÍODO DE REFERÊNCIA : 3º Bimestre / 2020


ADCT - art 77 - Anexo 12

R\$ 1,00

RECEITAS RESULTANTES DE IMPOSTOS E TRANSFERÊNCIAS CONSTITUCIONAIS E LEGAIS	PREVISÃO INICIAL	PREVISÃO ATUALIZADA	RECEITAS REALIZADAS			
			Até 3º Bimestre/2020		Até 3º Bimestre/2020	
			(a)	(b)	(c)	(d)
RECEITA DE IMPOSTOS LÍQUIDA (I)	38.805.655,0	38.805.655,0	16.156.104,4	41,6	170.060,3	43,1
Recosta Resultante do Imposto Predial e Territorial - IPTU	5.306.001,5	5.306.001,5	3.032.084,8	59,3	12.869,0	100,0
IPTU	3.800.000,0	3.800.000,0	2.302.495,1	60,6	275.000,0	6,1
Multa, Juros de Mora, Dívida Ativa e Outros Encargos do IPTU	1.506.001,5	1.506.001,5	789.589,7	52,4	275.000,0	18,7
Recosta Resultante do Imposto sobre Transmissão Inter Vivos - ITBI	3.000.730,0	3.000.730,0	327.078,2	10,9	0,0	0,0
ITBI	0,0	0,0	328.410,2	0,0	0,0	0,0
Multa, Juros de Mora, Dívida Ativa e Outros Encargos do ITBI	3.000.730,0	3.000.730,0	688,0	0,0	0,0	0,0
Recosta Resultante do Imposto sobre Serviços de Qualquer Natureza - ISS	17.178.923,5	17.178.923,5	7.828.467,2	44,4	0,0	0,0
ISS	14.500.000,0	14.500.000,0	6.949.794,0	47,9	0,0	0,0
Multa, Juros de Mora, Dívida Ativa e Outros Encargos do ISS	2.678.923,5	2.678.923,5	678.883,3	25,3	0,0	0,0
Recosta Resultante do Imposto sobre a Propriedade Predial e Territorial Urbana - IPTU	13.320.000,0	13.320.000,0	5.107.474,1	38,3	0,0	0,0
Recostas de TRANSFERÊNCIAS CONSTITUCIONAIS E LEGAIS (II)	129.697.701,0	129.697.701,0	56.302.449,7	43,4	0,0	0,0
Cota-Parte FPM	68.000.001,0	68.000.001,0	30.700.523,8	46,5	0,0	0,0
Cota-Parte ITR	5.500,0	5.500,0	2.234,5	40,5	0,0	0,0
Cota-Parte IPTU	56.000.000,0	56.000.000,0	21.120.959,3	37,7	0,0	0,0
Cota-Parte ICMS	5.980.000,0	5.980.000,0	3.948.547,0	66,3	0,0	0,0
Cota-Parte IPVA	1.700.000,0	1.700.000,0	630.183,1	31,2	0,0	0,0
Cota-Parte IPTU-Estipulação	32.200,0	32.200,0	0,0	0,0	0,0	0,0
Compensações Financeiras Provenientes de Impostos e Transferências Constitucionais	32.200,0	32.200,0	0,0	0,0	0,0	0,0
Desoneração ICMS (L.C. 87/1995)	0,0	0,0	0,0	0,0	0,0	0,0
Outros	0,0	0,0	0,0	0,0	0,0	0,0
Total das Receitas Resultantes de Impostos e Transferências Constitucionais e Legais (III)=(I+II)	168.503.356,0	168.503.356,0	72.457.554,1	43,0		
DESPESAS COM AÇÕES E SERVIÇOS PÚBLICOS DE SAÚDE (ASPS) - NON SUBFUNÇÃO E CATEGORIA ECONÔMICA						
ATENÇÃO BÁSICA (IV)	273.403,0	409.400,0	407.744,0	99,5	176.548,3	43,1
Despesa Corrente	273.403,0	396.945,0	396.945,0	99,5	163.747,3	41,3
Despesa de Capital	0,0	12.955,0	12.899,0	100,0	12.801,0	100,0
ASSISTÊNCIA HOSPITALAR E AMBULATORIAL (V)	5.052.000,0	1.402.959,0	3.031.576,7	60,1	275.000,0	19,6
Despesa Corrente	1.613.000,0	1.750.943,0	1.803.875,0	91,4	0,0	0,0
Despesa de Capital	3.439.000,0	2.372.016,0	1.227.701,7	52,2	275.000,0	11,7
SUPORTE FARMACOLÓGICO E TERAPÊUTICO (VI)	284.000,0	284.000,0	126.631,0	44,6	0,0	0,0
Despesa Corrente	284.000,0	284.000,0	126.631,0	44,6	0,0	0,0
Despesa de Capital	0,0	0,0	0,0	0,0	0,0	0,0
VIGILÂNCIA SANITÁRIA (VII)	0,0	0,0	0,0	0,0	0,0	0,0
Despesa Corrente	0,0	0,0	0,0	0,0	0,0	0,0
Despesa de Capital	0,0	0,0	0,0	0,0	0,0	0,0
VIGILÂNCIA EPIDEMIOLÓGICA (VIII)	0,0	0,0	9.416,0	70,4	0,0	0,0
Despesa Corrente	0,0	0,0	9.416,0	70,4	0,0	0,0
Despesa de Capital	0,0	0,0	0,0	0,0	0,0	0,0
DESPESAS DE CAPITAL	0,0	0,0	9.416,0	70,4	0,0	0,0



Air de Abreu
 Controlador Geral
 Mat. 3.1.016 - PMD



Carlos de Franca Viegas
 Prefeito

Felício Cristiano da Silva
 Secretário Municipal de
 Fazenda e Planejamento
 Mat. 3.264-31 - SENARAU R.A.R.

CHefe DO PODER EXECUTIVO: CARLOS DE FRANCA VIEIRA
RESPONSÁVEL PELA CONTABILIDADE: MARCELO NEVES FERREIRA
 SIGFIS - Versão 2020

Data de Emissão: 20/07/2020 13:05h

Anexo 12 do PREO

DIÁRIO OFICIAL DO MUNICÍPIO DE QUEIMADOS

ÓRGÃO OFICIAL DOS PODERES EXECUTIVO E LEGISLATIVO

D.O.Q.

Criado Pela Lei nº. 986 de 07 de abril de 2010



Nº. 865 – Quinta - feira, 30 de Julho de 2020 - Ano 04 - Página 22

MUNICÍPIO DE QUEIMADOS
RELATÓRIO RESUMIDO DA EXECUÇÃO ORÇAMENTÁRIA
DEMONSTRATIVO DAS RECEITAS DE IMPOSTOS E DAS DESPESAS PROPRIAS COM SAÚDE
ORÇAMENTOS FISCAL E DA SEGURIDADE SOCIAL
PERÍODO DE REFERÊNCIA : 3º Bimestre / 2020

ADDET - art 77 - Anexo 12

R\$ 1,00

TOTAL DOS RESTOS A PAGAR CANCELADOS OU PRESCRITOS ATÉ O FINAL DO EXERCÍCIO ANTERIOR QUE AFETARAM O CUMPRIMENTO DO LIMITE (XXXI)	0,0			
TOTAL DOS RESTOS A PAGAR CANCELADOS OU PRESCRITOS ATÉ O FINAL DO EXERCÍCIO ANTERIOR QUE AFETARAM O CUMPRIMENTO DO LIMITE (XXXII)	0,0			
TOTAL DOS RESTOS A PAGAR CANCELADOS OU PRESCRITOS NO EXERCÍCIO ATUAL QUE AFETARAM O CUMPRIMENTO DO LIMITE (XXXI + XXXII)	0,0			

CONTROLE DE RESTOS A PAGAR CANCELADOS OU PRESCRITOS CONSIDERADOS PARA FINS DE APLICAÇÃO DA DISPONIBILIDADE DE CAIXA CONFORME ARTIGO 2488 1º e 2º DA LC 141/2012

Restos a pagar cancelados ou prescritos em 2020 a serem compensados (XXXIV)	Restos a pagar cancelados ou prescritos em 2020 a serem compensados (XXXV)	RESTOS A PAGAR CANCELADOS OU PRESCRITOS				Saldo Final (fórmula aplicada) (aa) = (w-x ou y) z
		Saldo Inicial (w)	Despesas Canceladas no Exercício de Referência Empenhadas (x)	Liquidadas (y)	Pagadas (z)	
RP cancelados ou prescritos em exercícios anteriores a serem compensados (XXXIV) (saldo inicial igual ao saldo final do demonstrativo anterior)		0,0	0,0	0,0	0,0	0,0
TOTAL DE RESTOS A PAGAR CANCELADOS OU PRESCRITOS A COMPENSAR (XXXIV)		0,0	0,0	0,0	0,0	0,0

RECEITAS ADICIONAIS PARA O FINANCIAMENTO DA SAÚDE NÃO COMPUTADAS NO CÁLCULO DO MÍNIMO

RECEITAS DE TRANSFERÊNCIA PARA A SAÚDE (XXXVIII)	PREVISÃO INICIAL	PREVISÃO ATUALIZADA (a)	RECEITAS REALIZADAS	
			<Período Atual> (b)	% (b/a) x 100
Proventos da União	59.447.292,2	59.447.292,3	35.723.893,6	60,1
Proventos dos Estados	55.788.678,7	55.788.677,7	23.392.911,5	41,9
Proventos de Outros Municípios	3.888.673,6	3.888.673,6	12.284.781,0	316,8
Proventos de Operações de Crédito Internas e Externas Vinculadas à Saúde (XXXIX)	0,0	0,0	46.221,1	0,0
OUTRAS RECEITAS (XXX)	154.281,0	154.281,0	64.546,3	41,8
TOTAL DE RECEITAS ADICIONAIS PARA FINANCIAMENTO DA SAÚDE (XXXII+XXXIII+XXXIX+XXX)	59.601.553,2	59.601.553,3	35.788.442,9	60,0

ATENÇÃO BÁSICA (XXXX)	DOTAÇÃO INICIAL	DOTAÇÃO ATUALIZADA (a)	DESPESAS EMPENHADAS		DESPESAS LIQUIDADAS		DESPESAS PAGAS	
			An 3º Bimestre 2020 (b)	% (b/a) x 100	An 3º Bimestre 2020 (c)	% (c/a) x 100	An 3º Bimestre 2020 (d)	% (d/a) x 100
Despesas Correntes	6.322.774,0	6.322.774,4	3.885.796,1	61,5	4.071.544,3	64,4	4.030.434,5	63,7
Despesas de Capital	4,0	548.191,4	114.847,4	21,0	3.964.407,2	722,8	3.892.298,9	712,8
ASSISTÊNCIA HOSPITALAR E AMBULATORIAL (XXXXII)	50.848.882,2	50.423.430,7	54.644.631,7	78,8	20.543.861,8	40,8	24.671.401,7	48,9
Despesas Correntes	50.848.882,2	50.221.550,7	53.154.182,3	80,3	29.092.803,4	43,9	28.520.722,3	40,0
Despesas de Capital	0,0	2.203.883,1	1.490.779,4	67,6	1.490.779,4	67,6	1.490.679,4	67,6
SUPOORTE FARMACÉUTICO E TERAPÊUTICO (XXXXIII)	1.227.782,1	2.203.904,5	1.179.482,1	95,3	1.179.482,1	100,0	203.705,0	18,1
Despesas Correntes	1.227.782,1	2.238.517,4	1.179.482,1	52,7	1.179.482,1	52,7	203.705,0	18,1
Despesas de Capital	0,0	68.380,1	0,0	0,0	0,0	0,0	0,0	0,0
VIGILÂNCIA SANITÁRIA (XXXXV)	288.000,0	307.890,0	193.810,1	60,3	161.178,1	52,4	161.178,1	52,4
Despesas Correntes	288.000,0	308.000,0	190.810,1	62,0	161.178,1	52,3	161.178,1	52,3
Despesas de Capital	0,0	129.000,0	0,0	0,0	0,0	0,0	0,0	0,0
VIGILÂNCIA EPIDEMIOLÓGICA (XXXXVI)	804.182,0	1.719.827,1	713.532,3	41,5	317.127,5	18,4	306.635,9	17,8
Despesas Correntes	804.182,0	859.826,6	713.532,3	74,3	317.127,5	33,0	306.635,9	31,9
Despesas de Capital	0,0	798.100,5	0,0	0,0	0,0	0,0	0,0	0,0
ALIMENTAÇÃO E NUTRIÇÃO (XXXXVII)	0,0	0,0	0,0	0,0	0,0	0,0	0,0	0,0
Despesas Correntes	0,0	0,0	0,0	0,0	0,0	0,0	0,0	0,0


Carlos de França Vilela
 Controlador Geral
 Mat. C. - 04 P.M.O.

Fabio Cruzado da Silva
 Secretário Municipal de Planejamento
 Tel. 4264-231 - SERVIDOR P.M.O.

Carlos de França Vilela
 Prefeito

Data de Emissão: 20/07/2020 13:05h
 Anexo 12 do RREO

DIÁRIO OFICIAL DO MUNICÍPIO DE QUEIMADOS
ÓRGÃO OFICIAL DOS PODERES EXECUTIVO E LEGISLATIVO

D.O.Q.

Criado Pela Lei nº. 986 de 07 de abril de 2010



Nº. 865 – Quinta - feira, 30 de Julho de 2020 - Ano 04 - Página 23

MUNICÍPIO DE QUEIMADOS
RELATORIO RESUMIDO DA EXECUÇÃO ORÇAMENTÁRIA
DEMONSTRATIVO DAS RECEITAS DE IMPOSTOS E DAS DESPESAS PRÓPRIAS COM SAÚDE
ORÇAMENTOS FISCAL E DA SEGURIDADE SOCIAL
PERÍODO DE REFERÊNCIA : 3º Bimestre / 2020

DESCRIÇÃO	CÓDIGO	VALOR	%	DESPESAS COM SAÚDE NÃO COMPUTADAS NO CÁLCULO DO MÍNIMO		DESPESAS EMPENHADAS		DESPESAS LIQUIDADAS		DESPESAS PAGAS	
				DOTAÇÃO INICIAL	DOTAÇÃO ATUALIZADA (4)	Até 3º Bim/2020 (1)	% (de) x100	Até 3º Bim/2020 (2)	% (de) x100	Até 3º Bim/2020 (3)	% (de) x100
ADCT, art 7º - Anexo 12											
Despesa de Capital		0,0	0,0								
OUTRAS SUBFUNÇÕES (XXXXXX)		0,0	0,0	3.070.972,1	2.645.753,8	86,2	1.819.000,0	69,2	1.431.567,5	40,8	
Despesas Correntes		0,0	0,0	3.070.972,1	2.645.753,8	86,2	1.819.000,0	69,2	1.431.567,5	40,8	
Despesas de Capital		0,0	0,0	0,0	0,0	0,0	0,0	0,0	0,0	0,0	
TOTAL (XXXXX-XXXXX-XXXX-XXXX+XXXX+XXXX+XXXX+XXXX)		0,0	0,0	3.070.972,1	2.645.753,8	86,2	1.819.000,0	69,2	1.431.567,5	40,8	
DESPESAS TOTAIS COM SAÚDE EXECUTADAS COM RECURSOS PRÓPRIOS E COM RECURSOS TRANSFERIDOS DE OUTROS ENTES											
ATENÇÃO BÁSICA (XII-VII-XXXXX)		0,596.178,0	7,280.785,4	67.876.309,4	198,5	4.248.791,1	102,4	4.316.080,8	101,9		
ASSISTÊNCIA HOSPITALAR E AMBULATORIAL (XIII-VI+XXXXX)		65.900.862,2	72.918.341,7	1.206.059,1	1,8	30.818.861,8	50,8	28.288.401,7	47,1		
SUPORTE FARMACÊUTICO E TERAPÊUTICO (XIII-VI-XXXXX)		1.491.792,1	2.587.804,6	1.306.059,1	99,2	1.206.059,1	99,2	203.795,0	6,8		
VIGILÂNCIA SANITÁRIA (XIII-VI-XXXXX)		294.000,0	387.200,0	190.810,4	46,0	161.178,1	40,5	161.178,1	40,5		
VIGILÂNCIA EPIDEMIOLÓGICA (XIII-VI+XXXXX)		994.182,0	1.733.505,1	722.948,9	11,9	317.127,5	18,4	306.835,9	17,8		
ALIMENTAÇÃO E NUTRIÇÃO (XIII-VI-XXXXX)		0,0	0,0	0,0	0,0	0,0	0,0	0,0	0,0		
OUTRAS SUBFUNÇÕES (XIII-VI-XXXXX)		27.793.065,1	31.273.877,2	30.026.089,2	108,0	19.777.240,0	122,9	17.916.242,9	105,1		
TOTAL DAS DESPESAS COM SAÚDE (XIII-VI+XXXXX)		62.881.945,4	718.171.295,9	98.818.689,8	777,9	56.626.699,6	434,2	51.089.244,4	321,2		
Despesas emendas com recurso provenientes das transferências de recursos de outros entes		89.529.204,2	89.529.204,2	89.529.204,2	78,9	36.020.724,2	48,0	36.020.724,2	41,2		
TOTAL DAS DESPESAS EXECUTADAS COM RECURSOS PRÓPRIOS (XIII-VI)		0,0	0,0	0,0	0,0	0,0	0,0	0,0	0,0		

CHEFE DO PODER EXECUTIVO: CARLOS DE FRANÇA WIELEA
 RESPONSÁVEL PELA CONTABILIDADE: MARCELO NEVES FERREIRA
 SICFIS - Versão 2020

Marcelo Neves Ferreira
 Secretário Municipal de Saúde
 Fazenda e Planejamento
 Sítio: 824-21 - SERVALIAN PARQ.

Carlos de França Wielea
 Air de Paulo
 Contrôador Geral
 Midl: 8-1-616- PMO

Data de Emissão: 20/07/2020 13:05h

Carlos de França Wielea
 Prefeito

MARCELO NEVES FERREIRA:00094
209758

Autógrafa de forma digital por MUNICÍPIO
 NEVES FERREIRA:00094:20758
 DN: cn=, o=CT-Serfil, ou=Secretaria de
 Receita Federal do Brasil - RFB, ou=RG-CPF
 AS, ou=SECRETARIA FEDERAL DE RECEITAS
 ou=SECRETARIA FEDERAL DE RECEITAS
 DN: 2020/07/28 13:22:48 -03'00'

Anexo 12 do PREO

DIÁRIO OFICIAL DO MUNICÍPIO DE QUEIMADOS
ÓRGÃO OFICIAL DOS PODERES EXECUTIVO E LEGISLATIVO

D.O.Q.

Criado Pela Lei nº. 986 de 07 de abril de 2010



Nº. 865 – Quinta - feira, 30 de Julho de 2020 - Ano 04 - Página 24

MUNICÍPIO DE QUEIMADOS - PODER EXECUTIVO
 RELATÓRIO RESUMIDO DA EXECUÇÃO ORÇAMENTÁRIA
 DEMONSTRATIVO DAS PARCERIAS PÚBLICO-PRIVADAS
 ORÇAMENTOS FISCAL E DA SEGURIDADE SOCIAL
 PERÍODO DE REFERÊNCIA : 3º Bimestre / 2020

Lei nº 11.079, de 30.12.2004, arts 22 e 28 - Anexo 13

R\$ 1,00

ESPECIFICAÇÃO	SALDO TOTAL EM 31 DE DEZEMBRO DO EXERCÍCIO ANTERIOR (a)	REGISTROS EFETUADOS EM 2020						SALDO TOTAL (c) = (a) + (b)			
		NO BIMESTRE	ATE O BIMESTRE		SALDO TOTAL						
TOTAL DE ATIVOS	0,0	0,0	0,0	0,0	0,0	0,0	0,0				
Direitos Futuros	0,0	0,0	0,0	0,0	0,0	0,0	0,0				
Ativos Contabilizados na SPE	0,0	0,0	0,0	0,0	0,0	0,0	0,0				
Contratadas com Provedores de PPP	0,0	0,0	0,0	0,0	0,0	0,0	0,0				
TOTAL DE PASSIVOS (j)	0,0	0,0	0,0	0,0	0,0	0,0	0,0				
Obrigações Não Resgatadas e Serviços Contratadas para Ativos da SPE	0,0	0,0	0,0	0,0	0,0	0,0	0,0				
Provedores de PPP	0,0	0,0	0,0	0,0	0,0	0,0	0,0				
GARANTIAS DE PPP(III)	0,0	0,0	0,0	0,0	0,0	0,0	0,0				
SALDO LÍQUIDO DE PASSIVOS DE PPP (III) = (II) - (I)	0,0	0,0	0,0	0,0	0,0	0,0	0,0				
PASSIVOS CONTINGENTES	0,0	0,0	0,0	0,0	0,0	0,0	0,0				
Compensações Futuras	0,0	0,0	0,0	0,0	0,0	0,0	0,0				
Riscos Não Provisionados	0,0	0,0	0,0	0,0	0,0	0,0	0,0				
Outros Passivos Contingentes	0,0	0,0	0,0	0,0	0,0	0,0	0,0				
ATIVOS CONTINGENTES	0,0	0,0	0,0	0,0	0,0	0,0	0,0				
Serviços Futuros	0,0	0,0	0,0	0,0	0,0	0,0	0,0				
Outros Ativos Contingentes	0,0	0,0	0,0	0,0	0,0	0,0	0,0				
DESPESAS DE PPP	0,0	0,0	0,0	0,0	0,0	0,0	0,0				
Do Ente Federado	0,0	0,0	0,0	0,0	0,0	0,0	0,0				
Das Entidades Não-Orçamentárias	0,0	0,0	0,0	0,0	0,0	0,0	0,0				
TOTAL DAS DESPESAS	0,0	0,0	0,0	0,0	0,0	0,0	0,0				
RECEITA CORRENTE LÍQUIDA (RCL)	330.332.280,0	330.043.250,1	338.470.024,8	330.207.212,4	332.194.962,3	334.012.201,3	335.892.270,2	337.793.000,4	338.847.843,3	341.347.597,4	343.897.706,7
TOTAL DAS DESPESAS / RCL (%)	0,0	0,0	0,0	0,0	0,0	0,0	0,0	0,0	0,0	0,0	

FONTE:
 CHEFE DO PODER EXECUTIVO: CARLOS DE FRANÇA VIEIRA
 RESPONSÁVEL PELA CONTABILIDADE: MARCELO NEVES FERREIRA

Data de Emissão: 20/07/2020 13:05h

SIGFIS - Versão 2020

Air de Andreu
 Controlador Geral
 Mat. 2.-.616 - PMQ

Edinho Cristóvão da Silva
 Secretário de Planejamento
 Fazenda e Planejamento
 Av. 8284-37 - VENEZUELA - P.M.Q.

Carlos de França Vieira
 Prefeito

MARCELO NEVES FERREIRA:00094
209758

Autorizado de forma digital por MARCELO NEVES FERREIRA:00094
 Data de emissão: 20/07/2020 13:05h
 Assinado eletronicamente por MARCELO NEVES FERREIRA:00094
 Assinado digitalmente por MARCELO NEVES FERREIRA:00094
 Assinado digitalmente por MARCELO NEVES FERREIRA:00094
 Assinado digitalmente por MARCELO NEVES FERREIRA:00094
 Assinado digitalmente por MARCELO NEVES FERREIRA:00094

DIÁRIO OFICIAL DO MUNICÍPIO DE QUEIMADOS

ÓRGÃO OFICIAL DOS PODERES EXECUTIVO E LEGISLATIVO

D.O.Q.

Criado Pela Lei nº. 986 de 07 de abril de 2010



Nº. 865 – Quinta - feira, 30 de Julho de 2020 - Ano 04 - Página 25

MUNICÍPIO DE QUEIMADOS - PODER EXECUTIVO
 DEMONSTRATIVO SIMPLIFICADO DO RELATÓRIO RESUMIDO DA EXECUÇÃO ORÇAMENTÁRIA
DEMONSTRATIVO SIMPLIFICADO
 ORÇAMENTOS FISCAL E DA SEGURIDADE SOCIAL
 PERÍODO DE REFERÊNCIA : 3º Bimestre / 2020

LRF, art.48 - Anexo 14		R\$1,00			
BALANÇO ORÇAMENTÁRIO - RECEITAS		Até o bimestre			
Previsão Inicial de Receita		389.215.000,0			
Previsão Atualizada da Receita		389.215.000,0			
Receitas Realizadas		169.119.964,4			
Deficit Orçamentário		8.124.201,4			
Saldo de Exercícios Anteriores (utilizados para créditos adicionais)		0,0			
BALANÇO ORÇAMENTÁRIO - DESPESAS		Até o bimestre			
Dotação Inicial		389.215.000,0			
Créditos Adicionais		23.717.473,9			
Dotação Atualizada		412.932.473,9			
Despesas Empenhadas		316.378.005,3			
Despesas Liquidadas		177.244.165,8			
Superavit Orçamentário		0,0			
DESPESAS POR FUNÇÃO/SUBFUNÇÃO		Até o bimestre			
Despesas Empenhadas		316.378.005,3			
Despesas Liquidadas		177.244.165,8			
RECEITA CORRENTE LIQUIDA - RCL		Até o bimestre			
Receita Corrente Líquida		328.643.250,2			
RECEITAS/DESPESAS DOS REGIMES DE PREVIDENCIA		Até o bimestre			
Regime Próprio de Previdência Social dos Servidores Públicos		16.027.728,4			
Receitas Previdenciárias realizadas (III)		10.424.372,3			
Despesas Previdenciárias liquidadas (IV)		7.693.356,1			
Resultado Previdenciário (III-IV)					
RESULTADOS NOMINAL E PRIMÁRIO		Meta Fixada no Anexo da Lei de Orçamentos (a)	Resultado Apurado Até o Bimestre (b)	% em Relação à Meta (b/a)	
Resultado Nominal		0,0	-12.735.830,0	0,0%	
Resultado Primário		0,0	-17.879.883,1	0,0%	
MOVIMENTAÇÃO DE RESTOS A PAGAR					
	Inscrição	Cancelamento até o bimestre	Pagamento até o bimestre	Saldo a pagar	
POR PODER					
RESTOS A PAGAR PROCESSADOS					
Poder Executivo	5.139.526,6	0,0	3.256.725,4	1.882.801,2	
Poder Legislativo	0,0	0,0	0,0	0,0	
RESTOS A PAGAR NÃO PROCESSADOS					
Poder Executivo	13.640.992,5	205.837,0	6.375.093,7	5.060.061,8	
Poder Legislativo	398.388,9	0,0	314.382,1	84.006,8	
TOTAL	19.178.908,0	205.837,0	11.946.201,2	7.026.869,8	
DESPESAS COM MANUTENÇÃO E DESENVOLVIMENTO DO ENSINO - MDE		Valor Apurado até o bimestre	Limites Constitucionais Anuais		
Mínimo Anual de 25% das Receitas de Impostos na Manutenção e Desenvolvimento do Ensino - MDE		21.113.988,8	%Mínimo a Aplicar Exerc: 25%	%Aplicado até bimestre: 29,1%	
Mínimo Anual de 60% do FUNDEB na Remuneração do Magistério com Ensino Fundamental e Educação Infantil		27.878.749,4	60%	97,2%	
RECEITAS DE OPERAÇÕES DE CRÉDITO E DESPESAS DE CAPITAL		Valor Apurado Até o Bimestre	Saldo a Realizar		
Receita de Operação de Crédito					
Despesa de Capital Líquida					
PROJEÇÃO ATUARIAL DOS REGIMES DE PREVIDÊNCIA		Exercício em Referência	10º Exercício	20º Exercício	35º Exercício
Regime Próprio de Previdência Social dos Servidores Públicos					
Receitas Previdenciárias (IV)					
Despesas Previdenciárias (V)					
Resultado Previdenciário (VI)=(IV-V)					
RECEITA DA ALIENAÇÃO DE ATIVOS E APLICAÇÃO DOS RECURSOS		Valor Apurado Até o Bimestre	Saldo a Realizar		
Receita de Capital Resultante da Alienação de Ativos					
Aplicação dos Recursos da Alienação de Ativos					
DESPESAS COM AÇÕES E SERVIÇOS PÚBLICOS DE SAÚDE		Valor Apurado Até o Bimestre	Limite Constitucional Anual		
Despesas Próprias com Ações e Serviços Públicos de Saúde		18.536.635,3	%Mínimo a Aplicar no Exercício: 0,0%	% Aplicado até o bimestre: 0,0%	
DESPESAS DE CARÁTER CONTINUADO, DERIVADAS DE PPP'S CONTRATADAS		Valor Apurado no Exercício Corrente			
Total das despesas / RCL (%)		0,0%			

Fábio Cristiano da Silva
 Secretário Municipal de
 Fazenda e Planejamento
 Matr. 8384-31 - NOMEFAMILIAR: F.S.M.

CARLOS DE FRANÇA VILELA
 Prefeito
 Matr. 000942
 09758

Apresentação feita digitalmente por AMELIO NEVES FERREIRA (000942) em 30/07/2020 às 13:05h. Documento assinado digitalmente por AMELIO NEVES FERREIRA (000942) em 30/07/2020 às 13:05h. Documento assinado digitalmente por AMELIO NEVES FERREIRA (000942) em 30/07/2020 às 13:05h. Documento assinado digitalmente por AMELIO NEVES FERREIRA (000942) em 30/07/2020 às 13:05h.

FONTE :
 Nota :
 CHEFE DO PODER EXECUTIVO: CARLOS DE FRANÇA VILELA
 RESPONSÁVEL PELA CONTABILIDADE: MARCELO NEVES FERREIRA

DIÁRIO OFICIAL DO MUNICÍPIO DE QUEIMADOS
ÓRGÃO OFICIAL DOS PODERES EXECUTIVO E LEGISLATIVO

D.O.Q.

Criado Pela Lei nº. 986 de 07 de abril de 2010



Nº. 865 – Quinta - feira, 30 de Julho de 2020 - Ano 04 - Página 26

Atos do Controlador Geral do Município

Processo: 5721/2019/05 Com base no parecer da Coordenadoria de Adiantamentos e de acordo com as atribuições conferidas pela Portaria n.º 173/2011, publicada no Diário Oficial de Queimados, dia 19/04/2011, APROVO COM RESSALVAS, nos termos da Lei 1009/10, a prestação de contas referente ao adiantamento concedido a servidora ALINE BOREL CORDEIRO DOS SANTOS – MAT. 4829/1, através do processo n.º 2548/2019/05, no valor de R\$ 4.000,00 (quatro mil reais).

Processo: 1143/2020/05 Com base no parecer desta Controladoria e de acordo com as atribuições conferidas pela Portaria n.º 173/2011, publicada no Diário Oficial de Queimados, dia 19/04/2011, APROVO COM RESSALVAS, nos termos da Lei 1009/10, a prestação de contas referente ao adiantamento concedido a servidora DENISE ARAÚJO DOS SANTOS CUNHA – MAT. 3634/01, através do processo n.º 3489/2020/05, no valor de R\$ 2.000,00 (dois mil reais).

Processo: 1310/2020/19 Com base no parecer desta Controladoria Geral e de acordo com as atribuições conferidas pela Portaria n.º 173/2011, publicada no Diário Oficial de Queimados, dia 19/04/2011, APROVO nos termos da Lei 1009/10, a prestação de contas referente ao adiantamento concedido a servidora NILCILENE MOREIRA DA SILVA – MAT. 13106/01, através do processo n.º 0431/2020/19, no valor de R\$ 1.200,00 (hum mil e duzentos reais).

AIR DE ABREU

Controlador Geral do Município

Atos do Poder Legislativo

ATO nº 025 /2020

O PRESIDENTE DA CÂMARA MUNICIPAL DE QUEIMADOS - RJ, no uso de suas atribuições legais e regimentais; **PUBLIQUE-SE** de acordo com o artigo 125 Parágrafo primeiro do **REGIMENTO INTERNO**, a **ORDEM DO DIA DA 15ª SESSÃO ORDINÁRIA DO DIA 05 DE AGOSTO DE 2020**:

PROJETO DE LEI: 101/2020 MSG: 004/2020 AUTOR: PODER EXECUTIVO
ASSUNTO: "AUTORIZA O PODER EXECUTIVO A DESAFETAR ÁREA PÚBLICA E DÁ OUTRAS PROVIDÊNCIAS".

Art. 1º - Fica autorizado o Poder Executivo a desafetar área pública de uso comum, abaixo descrita:

- I. Área com 646,32m² de superfície, compreendida em logradouro público de formato retangular; 20,00m para a rua Dr. Pedro Jorge (Antiga Rio D'Ouro); 34,63m para a rua Carlos Cypriano, confrontando com o lote 2, quadra C, e confrontando com os lotes 1 e 2 da quadra B; 20,00m para a Avenida Beira Rio; 30,00m para a área pertencente a Japeri.

Art. 2º - A área objeto da presente desafetação será utilizada para construção de uma Estação de Tratamento de Esgoto – ETE, neste Município.

Art. 3º - Esta lei entrará em vigor na data de sua publicação.

PROJETO DE LEI: 102/2020 MSG: 005/2020 AUTOR: PODER EXECUTIVO
ASSUNTO: "AUTORIZA O PODER EXECUTIVO A PROCEDER À ALIENAÇÃO DE BEM IMÓVEL DE PROPRIEDADE DO MUNICÍPIO DE QUEIMADOS".

Art. 1º - Fica o Poder Executivo autorizado a alienar, cumpridas as disposições da Lei nº 8.666/93, o imóvel a seguir descrito:

I – Área 1, inscrição imobiliária nº 0102875, medindo 104,12m de frente para a Av. Luigi Giobbi em 03 segmentos, ou seja, 66,00m em linha reta, 31,83m em linha curva e 6,29m em linha reta; 100,64m de fundos, confrontando com a Rua Arthur Gragantini; 55,70m pelo lado direito em 03 segmentos, ou seja, 7,85m em curva de concordância formada entre a Av. Luigi Giobbi e a Rua Pedro Cortes, 40,00m em linha reta confrontando com a Rua Pedro Cortes e 7,85m em curva de concordância formada entre as Ruas Pedro Cortes e Arthur Gragantini e 43,77m pelo lado esquerdo, confrontando com a Área 2, totalizando 5.198,83 m².

Art. 2º - A alienação será procedida através de licitação, na modalidade concorrência, conforme dispõe o inciso I do art. 17 da Lei nº 8.666/93, e desde que o valor mínimo para alienação, à época da licitação, seja apurado mediante avaliação elaborada pela Subsecretaria Adjunta de Avaliação de Bens Móveis e Imóveis do Município, que possui profissionais habilitados para tanto e designados para esse fim, levando-se em consideração as condições do mercado vigentes na ocasião e mediante laudo fundamentado.

§ 1º - As demais condições para a alienação serão estabelecidas pelo Poder Executivo no respectivo edital.

§ 2º - O imóvel não poderá ser alienado em valor inferior ao apurado pela Subsecretaria Adjunta de Avaliação de Bens Móveis e Imóveis do Município.

§ 3º - Os recursos financeiros advindos da alienação do imóvel serão utilizados especificamente para a complementação do Paço Municipal, observado o disposto no art. 44 da Lei Complementar nº 101/00 – LRF.

DIÁRIO OFICIAL DO MUNICÍPIO DE QUEIMADOS
ÓRGÃO OFICIAL DOS PODERES EXECUTIVO E LEGISLATIVO

D.O.Q.

Criado Pela Lei nº. 986 de 07 de abril de 2010



Nº. 865 – Quinta - feira, 30 de Julho de 2020 - Ano 04 - Página 27

Art. 3º - As despesas decorrentes da execução desta Lei correrão por conta de dotações orçamentárias próprias.

Art. 4º - Esta lei entrará em vigor na data de sua publicação.

PROJETO DE LEI: 103/2020 MSG: 006/2020 AUTOR: PODER EXECUTIVO
ASSUNTO: "ALTERA A LEI Nº 1.348/17, DE 23 DE FEVEREIRO DE 2017, E DÁ OUTRAS PROVIDÊNCIAS".

Art. 1º - Altera o art. 10 da Lei nº 1.348/17, que passa a vigorar com a seguinte redação:

"Art. 10 - O Diretor Presidente é o representante legal do PREVIQUEIMADOS, cabendo a este a representação em juízo ou fora dele, sendo a Procuradoria Geral do Município competente para o exercício da representação judicial.

Parágrafo único – Nas hipóteses de conflito de interesses entre o Município e o PREVIQUEIMADOS, a Procuradoria Geral do Município será competente para designar o Procurador que representará judicialmente a autarquia.

Art. 2º - Esta lei entrará em vigor na data de sua publicação.

PROJETO DE LEI: 104/2020 MSG: 007/2020 AUTOR: PODER EXECUTIVO
ASSUNTO: "AUTORIZA O PODER EXECUTIVO A DESAFETAR ÁREA PÚBLICA E DÁ OUTRAS PROVIDÊNCIAS".

Art. 1º - Fica autorizado o Poder Executivo a desafetar área pública de uso comum, abaixo descrita:

- I. Área com 399,02m² de superfície, compreendida em logradouro público de formato irregular; com frente em 17,33m para a estrada Ilda Alves Pinheiro (antiga Estrada do Roncador), lado direito em 39,50m em 3 lances, sendo 23,50m confrontando com o lote 23, 12,00m confrontando com o lote 24, e 4,00m confrontando com o lote 25, fundos em 12,00m para a rua Mariana Toste Lima (antiga rua D), e lado esquerdo com 27,00m confrontando com o lote 14.

Art. 2º - A área objeto da presente desafetação será utilizada para construção de uma Unidade Básica de Saúde, neste Município.

Art. 3º - Esta lei entrará em vigor na data de sua publicação.

PROJETO DE LEI: 325/2020 AUTOR: VEREADOR MAURÍCIO DO VILA
ASSUNTO: "ALTERA O NOME DA RUA DUQUE DE CAXIAS PARA RUA MILTON GUIMARÃES COUTINHO NO BAIRRO VILA AMERICANA".

Art. 1º - Altera o nome da atual Rua Duque de Caxias, passando a se chamar Rua Milton Guimarães Coutinho, localizada no bairro Vila Americana, no Município de Queimados.

Art. 2º - Caberá ao Poder Executivo tomar as medidas administrativas destinadas a promover a identificação com placas indicativas, bem como a comunicação aos órgãos públicos sobre as denominações.

Art. 3º - A presente lei entrará em vigor na data de sua publicação.

PROJETO DE LEI: 326/2020 AUTOR: VEREADOR GETÚLIO DO TUTU
ASSUNTO: "TOMBAMENTO POR SEU INTERESSE HISTÓRICO E CULTURAL, O IMÓVEL ONDE FUNCIONA A SEDE, O CAMPO E O VESTIÁRIO DO ORIENTE FUTEBOL CLUBE FUNDADO EM 13 DE OUTUBRO DE 1961".

Art. 1º - Fica tombado, por seu interesse histórico e cultural, o imóvel onde funciona a sede, o campo e o vestiário do Oriente Futebol Clube, fundado em 13 de outubro de 1961, situado a Rua Artur Gragantini s/nº no Bairro Vila Camorim, CEP 26383-490 – Queimados – RJ.

Art. 2º - Caberá ao Poder Executivo regulamentar esta lei no prazo de 30 (trinta) dias contado da data de sua publicação.

Art. 3º - As despesas oriundas da presente Lei correrão à conta da dotação orçamentária específica.

Art. 4º - A presente lei entrará em vigor na data de sua publicação.

Queimados, 30 de Julho de 2020.