



PODER EXECUTIVO

CARLOS DE FRANÇA VILELA
PREFEITO MUNICIPAL

CARLOS MACHADO DE OLIVEIRA
VICE-PREFEITO

GILDA FÁTIMA DE OLIVEIRA SILVA BALTAR
SECRETÁRIA CHEFE DE GABINETE

RAFAEL DOUGLAS ROQUE DE CASTRO
SECRETARIA DE ASSUNTOS INSTITUCIONAIS E ESTRATÉGICOS

WANDBERG DE LIMA FARIA
SECRETARIA DE PROJETOS ESPECIAIS E GESTÃO DE CONVÊNIOS

CARLOS EDUARDO AFONSO DE LIMA
PROCURADORIA GERAL DO MUNICÍPIO

AIR DE ABREU
CONTROLADORIA GERAL DO MUNICÍPIO

ERALDO NILTON DE CARVALHO
SECRETARIA MUN. DE GOVERNO

MARCOS VALÉRIO ALVES ROSA
SECRETARIA DE COMUNICAÇÃO

SERGIO FIGUEIREDO DUARTE
SECRETARIA MUNICIPAL DE ADMINISTRAÇÃO

FÁBIO CRISTIANO DA SILVA
SECRETARIA MUN. DE FAZENDA E PLANEJAMENTO

ANGELA MACHADO DE LIMA OLIVEIRA
SECRETARIA MUN. DE DES. ECONÔMICO

OSIRIS MELO DE OLIVEIRA
SECRETARIA MUN. DE SAÚDE

DILCELINA SOUZA DA SILVA VASCONCELOS
SECRETARIA MUNICIPAL DE EDUCAÇÃO

PATRICK DOS SANTOS LESSA
SECRETARIA MUN. DE CULTURA E TURISMO

MARIANA ESPIRIDÃO PIMENTA SAMPAIO
SECRETARIA MUN. DE DESENV. RURAL E AGRICULTURA

JORGE NASCIMENTO DOS SANTOS JUNIOR (Respondendo)
SECRETARIA MUN. DE URBANISMO

SIDARTA AUGUSTO CARDOSO VENDA
SECRETARIA MUN. DO AMBIENTE E DEFESA DOS ANIMAIS

PEDRO HENRIQUE DE OLIVEIRA RAMOS
SECRETARIA MUN. DE OBRAS

ROSEMARY GONÇALVES
SECRETARIA MUN. DE HABITAÇÃO

ROGÉRIO LOPES BRANDI
SECRETARIA MUN. DE CONSERVAÇÃO E SERVIÇOS PÚBLICOS

ELTON TEIXEIRA ROSA DA SILVA
SECRETARIA MUN. DE ASSISTÊNCIA SOCIAL

FABIANA DE OLIVEIRA PORTES
SECRETARIA MUN. DE DIREITOS HUMANOS E PROMOÇÃO DA CIDADANIA

CARLOS ALBINO PIRES DE ANDRADE
SECRETARIA MUNICIPAL DA TERCEIRA IDADE

VAGNER LUIZ DOS SANTOS
SECRETARIA MUNICIPAL DE DEFESA CIVIL

ENEAS TEIXEIRA COSTA
SECRETARIA MUN. DE SEGURANÇA E ORDEM PÚBLICA

ALLAN TAVARES PERFEITO
SECRETARIA MUN. DE TRANSPORTE E TRÂNSITO

THALES DA SILVA SOBRINHO JUNIOR
SECRETARIA MUN. DE ESPORTE E LAZER

TAINÁ DA SILVA LOPES VIANA
SECRETARIA MUNICIPAL DE TRABALHO, EMPREGO E RENDA

MARCELO DA SILVA FERNANDES
PREVIQUEIMADOS

CENTRO INTEGRADO DE OPERAÇÃO DE SEGURANÇA PÚBLICA
MUNICIPAL

SUMÁRIO

ATOS DO PODER EXECUTIVO	
Atos do Prefeito	2
Despachos do Prefeito	2
Atos do Secretário Municipal de Administração	33
Atos do Secretário Municipal de Saúde.....	33

PODER LEGISLATIVO

CÂMARA DOS VEREADORES

NILTON MOREIRA CAVALCANTE
PRESIDENTE

ANTONIO CHRISPE DE OLIVEIRA
ADRIANO MORIE
ALCINEI DUARTE DE OLIVEIRA
ANTONIO ALMEIDA SILVA
ELERSON LEANDRO ALVES
FÁTIMA CRISTINA DIAS SANCHES
GETÚLIO DE MOURA
JACKSON PINTO DA SILVA
JOÃO PEDRO LEMOS
JOSÉ CARLOS LEAL NOGUEIRA
JULIO CESAR REZENDE DE ALMEIDA
MAURÍCIO BAPTISTA FERREIRA
MILTON CAMPOS ANTONIO
PAULO CESAR PIRES DE ANDRADE
ROGÉRIO DE LIMA MONTEIRO
WILSON ESPIRIDÃO PIMENTA

DIÁRIO OFICIAL DO MUNICÍPIO DE QUEIMADOS
ÓRGÃO OFICIAL DOS PODERES EXECUTIVO E LEGISLATIVO

D.O.Q.

Criado Pela Lei nº. 986 de 07 de abril de 2010



Nº. 824 – Segunda - feira, 01 de Junho de 2020 - Ano 04 - Página 2

Atos do Prefeito

O Prefeito Municipal de Queimados, no uso de suas atribuições legais,

RESOLVE:

PORTARIA Nº 731/20. Interromper por necessidade de serviço o período concessivo de gozo das férias compreendidas entre os dias 01/06/2020 a 30/06/2020 do servidor **WANDERSON PINHEIRO DE OLIVEIRA**, Assessor de Gabinete, matrícula nº 13122/01, da Secretaria Municipal de Educação - SEMED, fixando o próximo período para **01/09/2020 a 30/09/2020**.

PORTARIA Nº 732/20 – DESIGNAR O MÉDICO CONTRATADO - TENYSON PEREIRA DE OLIVEIRA - que atua no Centro de Triagem Municipal de Triagem do COVID-19 - inscrito no CRM 52.011524-6, para atuar como **Responsável Técnico do CENTRO MUNICIPAL DE TRIAGEM DO COVID-19 de Queimados**, órgão subordinado a Secretária Municipal de Saúde de Queimados, a contar de **01/06/2019**.

Art.1º - Esta Portaria cancela e substituí a de nº 707/20, publicada no DOQ de Nº 819, publicado em 25 de Maio de 2020.

PORTARIA Nº 733/20. CESSAR os efeitos da PORTARIA Nº 367/20 publicada em 23 de março de 2020, página 3, do DOQ 778/20, e **DESIGNAR** os SERVIDORES: **FABIO PEREIRA DOS SANTOS CARARINI**, matrícula 6633/81 e **ALDA DE MELLO TEIXEIRA**, matrícula 12316/01, e como suplentes: **ANTONIO FIRMINO DA COSTA**, matrícula 8368/23 e **BRUNA DOMINGUEZ RODRIGUES DA SILVA FELIPETTO**, matrícula nº 12499/01, que na forma do **Art. 3º, § 1º da Lei 10520/02 passam a responder como equipe de apoio a Comissão de Pregão**, tendo como **PREGOEIRO** designado **TATIANE GALVÃO LUCAS** matrícula nº 8503/03, a contar de 01/06/2020.

PORTARIA Nº 734/20. EXONERAR a pedido NILCELENE MOREIRA DA SILVA COSTA, matrícula 13106/01, do cargo em comissão de Chefe de Gabinete, Símbolo CC2, da Secretaria Municipal de Governo – **SEGOV**, a contar de 01/06/2020.

PORTARIA Nº 735/20. EXONERAR a pedido JOÃO RICARDO TINOCO DE CAMPOS, matrícula 13850/01, do cargo em comissão de Chefe de Gabinete, Símbolo CC2, da Secretaria Municipal de Saúde – **SEMUS**, a contar de 01/06/2020.

PORTARIA Nº 736/20. EXONERAR ANDREA CARIOCA DE CASTRO, matrícula 8372/03, do cargo em comissão de Assessor Especial de Gabinete do Secretário, Símbolo CC2, da Secretaria Municipal de Saúde – **SEMUS**, a contar de 01/06/2020.

PORTARIA Nº 737/20. NOMEAR ANDREA CARIOCA DE CASTRO, no cargo em comissão de Chefe de Gabinete, Símbolo CC2, na Secretaria Municipal de Saúde – **SEMUS**, a contar de 02/06/2020.

PORTARIA Nº 738/20. NOMEAR RAPHAEL RANGEL DAS CHAGAS, no cargo em comissão de Assessor Especial de Gabinete do Secretário, Símbolo CC2, na Secretaria Municipal de Saúde – **SEMUS**, a contar de 02/06/2020.

PORTARIA Nº 739/20. Para fins de regularização funcional LOTAR a servidora **ADRIANA BATISTA**, matrícula 9421/82, Subsecretário Adjunto de Cadastramento e Regularização Fundiária, Símbolo SSA - SEMUHAB - na Secretaria Municipal de Administração – **SEMAD**, a contar de 01/04/2020.

CARLOS DE FRANÇA VILELA
Prefeito

Despachos do Prefeito



Estado do Rio de Janeiro
Prefeitura Municipal de Queimados
Secretaria Municipal de Fazenda e Planejamento

**RELATÓRIO
RESUMIDO DA
EXECUÇÃO
ORÇAMENTÁRIA
2º Bimestre/2020**

DIÁRIO OFICIAL DO MUNICÍPIO DE QUEIMADOS

ÓRGÃO OFICIAL DOS PODERES EXECUTIVO E LEGISLATIVO

D.O.Q.

Criado Pela Lei nº. 986 de 07 de abril de 2010



Nº. 824 – Segunda - feira, 01 de Junho de 2020 - Ano 04 - Página 3

MUNICÍPIO DE QUEIMADOS RELATÓRIO RESUMIDO DA EXECUÇÃO ORÇAMENTÁRIA BALANÇO ORÇAMENTÁRIO ORÇAMENTOS FISCAL E DA SEGURIDADE SOCIAL PERÍODO DE REFERÊNCIA: 2º Bimestre / 2020

RECEITAS	PREVISÃO		RECEITAS REALIZADAS				SALDO A REALIZAR (a-c)
	INICIAL	ATUALIZADA (a)	No Bimestre (b)	% (b/a)	Até 04/2020 (c)		
					% (c/a)		
RECEITAS (EXCETO INTRA-ORÇAMENTÁRIAS) (I)	370.350.045,7	370.350.045,7	61.223.473,2	16,5	116.230.611,8	31,4	254.119.433,9
RECEITAS CORRENTES	370.350.034,6	370.350.034,6	61.123.473,2	16,5	116.130.611,8	31,4	254.219.422,8
IMPOSTOS, TAXAS E CONTRIBUIÇÕES DE MELHORIA	40.169.672,0	40.169.672,0	5.348.462,0	13,3	12.592.693,2	31,3	27.577.178,8
Impostos	38.805.655,0	38.805.655,0	5.032.567,2	13,0	11.992.546,9	30,9	26.813.108,1
Taxas	1.364.216,0	1.364.216,0	315.914,9	23,2	600.146,4	44,0	764.069,6
Contribuições de Melhoria	1,0	1,0	0,0	0,0	0,0	0,0	1,0
CONTRIBUIÇÕES	20.522.909,6	20.522.909,6	1.509.728,3	7,4	6.450.688,3	31,4	14.072.221,5
Contribuições Sociais	12.132.909,6	12.132.909,6	843.818,0	7,0	4.196.382,0	34,6	7.936.527,8
Contribuições Econômicas	0,0	0,0	0,0	0,0	0,0	0,0	0,0
Contrib. para o Custeio do Serv. de Iluminação Pública	8.390.000,0	8.390.000,0	665.910,3	7,9	2.254.306,3	26,9	6.135.693,7
RECEITA PATRIMONIAL	10.332.748,0	10.332.748,0	1.300.441,9	12,6	2.187.825,4	21,2	8.144.922,6
Exploração do Patrimônio Imobiliário do Estado	9.300,0	9.300,0	6.191,9	66,6	6.248,5	67,2	3.051,5
Valores Mobiliários	9.741.446,0	9.741.446,0	1.294.249,9	13,3	2.181.576,9	22,4	7.559.869,1
Deleg. Serv. Públ. Med. Concess., Permiss., Autoriz., Licença	582.000,0	582.000,0	0,0	0,0	0,0	0,0	582.000,0
Cessão de Direitos	2,0	2,0	0,0	0,0	0,0	0,0	2,0
Demais Receitas Patrimoniais	0,0	0,0	0,0	0,0	0,0	0,0	0,0
RECEITA AGROPECUÁRIA	0,0	0,0	0,0	0,0	0,0	0,0	0,0
RECEITA INDUSTRIAL	0,0	0,0	0,0	0,0	0,0	0,0	0,0
RECEITA DE SERVIÇOS	840.002,0	840.002,0	114.406,7	13,6	275.090,6	32,7	564.911,4
Serviços Administrativos e Comerciais Gerais	300.001,0	300.001,0	38.045,4	12,7	109.778,9	36,6	190.222,1
Serviços e Atividades Ref. à Navegação e Transporte	0,0	0,0	0,0	0,0	0,0	0,0	0,0
Serviços e Atividades Ref. à Saúde	0,5	0,5	0,0	0,0	0,0	0,0	0,5
Serviços e Atividades Financeiras	0,0	0,0	0,0	0,0	0,0	0,0	0,0
Outros Serviços	540.000,5	540.000,5	76.361,4	14,1	165.311,7	30,6	374.688,8
TRANSFERÊNCIAS CORRENTES	268.686.144,7	268.686.144,7	52.740.016,0	19,6	94.299.891,4	35,1	174.386.253,3
Transferências da União e de suas Entidades	157.074.898,2	157.074.898,2	24.831.978,3	15,8	46.232.425,0	29,4	110.842.473,2
Transf. dos Estados, Distrito Federal e suas Entidades	59.257.983,6	59.257.983,6	19.216.456,6	32,4	28.905.953,8	48,8	30.352.029,8
Transf. dos Municípios e suas Entidades	0,0	0,0	0,0	0,0	0,0	0,0	0,0
Transf. de Instituições Privadas	3,0	3,0	0,0	0,0	0,0	0,0	3,0
Transf. de Outras Instituições Públicas	52.350.000,0	52.350.000,0	8.691.581,2	16,6	19.161.512,6	36,6	33.188.487,4
Transf. do Exterior	0,0	0,0	0,0	0,0	0,0	0,0	0,0
Transf. de Pessoas Físicas	3.260,0	3.260,0	0,0	0,0	0,0	0,0	3.260,0
Transf. de Pagos de Depósitos não Identificados	0,0	0,0	0,0	0,0	0,0	0,0	0,0
OUTRAS RECEITAS CORRENTES	29.798.358,0	29.798.358,0	110.398,3	0,4	324.422,8	1,1	29.473.935,2
Multas Administrativas, Contratuais e Judiciais	445.579,7	445.579,7	43.534,9	9,8	125.333,1	28,1	320.246,6
Indenizações, Restituições e Ressarcimentos	1.180.000,0	1.180.000,0	45.821,1	3,9	129.950,8	11,0	1.050.049,2
Bens, Direitos e Valores Incorporados ao Patrimônio Públ.	2,0	2,0	0,0	0,0	0,0	0,0	2,0
Demais Receitas Correntes	28.172.776,4	28.172.776,4	21.042,3	0,1	69.139,0	0,2	28.103.637,4
RECEITAS DE CAPITAL	11,1	11,1	100.000,0	900.900,9	100.000,0	900.900,9	-99.988,9
OPERAÇÕES DE CRÉDITO	2,0	2,0	0,0	0,0	0,0	0,0	2,0
Operações de Crédito - Mercado Interno	1,0	1,0	0,0	0,0	0,0	0,0	1,0
Operações de Crédito - Mercado Externo	1,0	1,0	0,0	0,0	0,0	0,0	1,0
ALIENAÇÃO DE BENS	1,0	1,0	0,0	0,0	0,0	0,0	1,0
Alienação de Bens Móveis	0,0	0,0	0,0	0,0	0,0	0,0	0,0
Alienação de Bens Imóveis	1,0	1,0	0,0	0,0	0,0	0,0	1,0
AMORTIZAÇÃO DE EMPRÉSTIMOS	1,0	1,0	0,0	0,0	0,0	0,0	1,0
TRANSFERÊNCIAS DE CAPITAL	6,0	6,0	100.000,0	1.666.666,7	100.000,0	1.666.666,7	-99.994,0
Transf. da União e de suas Entidades	3,0	3,0	100.000,0	3.333.333,3	100.000,0	3.333.333,3	-99.997,0
Transf. dos Estados e do Dist. Federal e suas Entidades	3,0	3,0	0,0	0,0	0,0	0,0	3,0
Transf. dos Municípios e suas Entidades	0,0	0,0	0,0	0,0	0,0	0,0	0,0
Transf. de Instituições Privadas	0,0	0,0	0,0	0,0	0,0	0,0	0,0
Transferência de Outras Instituições Públicas	0,0	0,0	0,0	0,0	0,0	0,0	0,0
Transferências do Exterior	0,0	0,0	0,0	0,0	0,0	0,0	0,0
Transferências de Pessoas Físicas	0,0	0,0	0,0	0,0	0,0	0,0	0,0
Transf. Provenientes de Depósitos não Identificados	0,0	0,0	0,0	0,0	0,0	0,0	0,0
OUTRAS RECEITAS DE CAPITAL	1,1	1,1	0,0	0,0	0,0	0,0	1,1
Integralização do Capital Social	0,0	0,0	0,0	0,0	0,0	0,0	0,0
Resgate de Títulos do Tesouro	0,0	0,0	0,0	0,0	0,0	0,0	0,0
Demais Receitas de Capital	1,1	1,1	0,0	0,0	0,0	0,0	1,1
RECEITAS (INTRA-ORÇAMENTÁRIAS) (II)	18.864.954,3	18.864.954,3	662.072,8	3,5	7.699.866,4	40,8	11.165.087,9
SUBTOTAL DAS RECEITAS (III)=(I+II)	389.215.000,0	389.215.000,0	61.885.546,0	15,9	123.930.478,2	31,8	265.284.521,8
OPERAÇÕES DE CRÉDITO - REFINANC. (IV)	0,0	0,0	0,0	0,0	0,0	0,0	0,0
Operações de Crédito Internas	0,0	0,0	0,0	0,0	0,0	0,0	0,0
Mobiliária para Refinanciamento da Dívida	0,0	0,0	0,0	0,0	0,0	0,0	0,0
Contratual para Refinanciamento da Dívida	0,0	0,0	0,0	0,0	0,0	0,0	0,0
Operações de Crédito Externas	0,0	0,0	0,0	0,0	0,0	0,0	0,0
Mobiliária para Refinanciamento da Dívida	0,0	0,0	0,0	0,0	0,0	0,0	0,0
Contratual para Refinanciamento da Dívida	0,0	0,0	0,0	0,0	0,0	0,0	0,0
SUBTOTAL COM REFINANCIAMENTO (V)=(III+IV)	389.215.000,0	389.215.000,0	61.885.546,0	15,9	123.930.478,2	31,8	265.284.521,8
DEFICIT							
TOTAL (VII)=(V+VI)	389.215.000,0	389.215.000,0	61.885.546,0	15,9	123.930.478,2	31,8	265.284.521,8
SALDO DE EXERCÍCIOS ANTERIORES (pr Créditos adicionais)							
Superávit Financeiro							
Reabertura de Créditos Adicionais							
Recursos Arrecadados em Exercícios Anteriores - RPPS							

Air de Azevedo
 Controlador Geral
 Matr. 84186 - PMQ

Josilene Alves da Silva Toledo
 Contador
 Matr. 84304 - CGM PMQ
 Criciema/07

MARCELO NEVES FERREIRA
 CONTADOR
 Matr. 44307 - PMQ

CARLOS DE FRANÇA VILELA
 Prefeito(a)

CHEFE DO PODER EXECUTIVO: CARLOS DE FRANÇA VILELA
 RESPONSÁVEL PELA CONTABILIDADE: MARCELO NEVES FERREIRA
 SIGFIS - Versão 2020

Data de Emissão: 21/05/2020 15:46h

Anexo 1 do RREO

DIÁRIO OFICIAL DO MUNICÍPIO DE QUEIMADOS
ÓRGÃO OFICIAL DOS PODERES EXECUTIVO E LEGISLATIVO

D.O.Q.

Criado Pela Lei nº. 986 de 07 de abril de 2010



Nº. 824 – Segunda - feira, 01 de Junho de 2020 - Ano 04 - Página 4

RECEITAS INTRA-ORÇAMENTÁRIAS	PREVISÃO INICIAL	PREVISÃO ATUALIZADA (a)	RECEITAS REALIZADAS				SALDO A REALIZAR (a-c)
			No Bimestre (b)	% (b/a)	Até 04/2020 (c)	% (c/a)	
RECEITAS CORRENTES	18.864.954,3	18.864.954,3	662.072,8	3,5	7.699.866,4	40,8	11.165.087,9
Impostos	0,0	0,0	0,0	0,0	0,0	0,0	0,0
Taxas	0,0	0,0	0,0	0,0	0,0	0,0	0,0
Contribuição de Melhoria	0,0	0,0	0,0	0,0	0,0	0,0	0,0
CONTRIBUIÇÕES	18.864.954,3	18.864.954,3	662.072,8	3,5	7.699.866,4	40,8	11.165.087,9
Contribuições Sociais	18.864.954,3	18.864.954,3	662.072,8	3,5	7.699.866,4	40,8	11.165.087,9
Contribuições Econômicas	0,0	0,0	0,0	0,0	0,0	0,0	0,0
Contr. Custeio do Serv. de Ilum. Públ.	0,0	0,0	0,0	0,0	0,0	0,0	0,0
RECEITA PATRIMONIAL	0,0	0,0	0,0	0,0	0,0	0,0	0,0
Exploração do Patrimônio Imobiliário do Estado	0,0	0,0	0,0	0,0	0,0	0,0	0,0
Valores Mobiliários	0,0	0,0	0,0	0,0	0,0	0,0	0,0
Demais Receitas Patrimoniais	0,0	0,0	0,0	0,0	0,0	0,0	0,0
RECEITA INDUSTRIAL	0,0	0,0	0,0	0,0	0,0	0,0	0,0
RECEITA DE SERVIÇOS	0,0	0,0	0,0	0,0	0,0	0,0	0,0
Serviços Adm. e Comerciais Gerais	0,0	0,0	0,0	0,0	0,0	0,0	0,0
Serviços Ref. à Navegação e ao Transporte	0,0	0,0	0,0	0,0	0,0	0,0	0,0
Outros Serviços	0,0	0,0	0,0	0,0	0,0	0,0	0,0
OUTRAS RECEITAS CORRENTES	0,0	0,0	0,0	0,0	0,0	0,0	0,0
Multas Adm., Contratuais e Judiciais	0,0	0,0	0,0	0,0	0,0	0,0	0,0
Indenizações, Restituições e Ressarcimentos	0,0	0,0	0,0	0,0	0,0	0,0	0,0
Demais Receitas Correntes	0,0	0,0	0,0	0,0	0,0	0,0	0,0
RECEITAS DE CAPITAL	0,0	0,0	0,0	0,0	0,0	0,0	0,0
ALIENAÇÃO DE BENS	0,0	0,0	0,0	0,0	0,0	0,0	0,0
Alienação de Bens Móveis	0,0	0,0	0,0	0,0	0,0	0,0	0,0
Alienação de Bens Imóveis	0,0	0,0	0,0	0,0	0,0	0,0	0,0
Alienação de Bens Intangíveis	0,0	0,0	0,0	0,0	0,0	0,0	0,0
AMORTIZAÇÃO DE EMPRÉSTIMOS	0,0	0,0	0,0	0,0	0,0	0,0	0,0
OUTRAS RECEITAS DE CAPITAL	0,0	0,0	0,0	0,0	0,0	0,0	0,0
Integralização do Capital Social	0,0	0,0	0,0	0,0	0,0	0,0	0,0
Demais Receitas de Capital	0,0	0,0	0,0	0,0	0,0	0,0	0,0
TOTAL	18.864.954,3	18.864.954,3	662.072,8	3,5	7.699.866,4	40,8	11.165.087,9

Fonte : SEMFAPLAN


Continua (2/3)

Air de Abreu
Air de Abreu
 Controlador Geral
 Mat. 84166 - PMQ

Marcelo Neves Ferreira
Marcelo Neves Ferreira
 CONTROLADOR
 CRC/RJ 08764/O-7
 MATR. 44.310.111-1

Josilene Alves da Silva Toledo
Josilene Alves da Silva Toledo
 Controlador
 Mat. 13289/01 CGM PMQ
 CRC-RJ 083604/O-7

Carlos de França Vilela
CARLOS DE FRANÇA VILELA
 Prefeito



DIÁRIO OFICIAL DO MUNICÍPIO DE QUEIMADOS
ÓRGÃO OFICIAL DOS PODERES EXECUTIVO E LEGISLATIVO

D.O.Q.

Criado Pela Lei nº. 986 de 07 de abril de 2010



Nº. 824 – Segunda - feira, 01 de Junho de 2020 - Ano 04 - Página 5

LRF, Art 52, inciso I, Alíneas "a" e "b" do inciso II e §1º - Anexo 1

MUNICÍPIO DE QUEIMADOS
RELATÓRIO RESUMIDO DA EXECUÇÃO ORÇAMENTÁRIA
BALANÇO ORÇAMENTÁRIO
ORÇAMENTOS FISCAL E DA SEGURIDADE SOCIAL
PERÍODO DE REFERÊNCIA : 2º Bimestre / 2020

Continuação (3/3)

R\$1,00

DESPESAS	DOTAÇÃO INICIAL (d)	DOTAÇÃO ATUALIZADA (e)	DESPESAS EMPENHADAS		SALDO (g) = (e - f)	DESPESAS LIQUIDADAS		SALDO (i) = (e - h)	DESPESAS PAGAS ATÉ O BIM (j)
			No Bimestre	Até 04/2020 (f)		No Bimestre	Até 04/2020 (h)		
DESPESAS (EXCETO INTRA-ORÇAMENTÁRIAS)									
DESPESAS CORRENTES	381.483.005,1	394.528.811,2	30.521.802,9	290.174.882,8	104.353.928,4	63.741.271,3	116.055.464,2	278.473.347,0	104.053.603,8
PESSOAL E ENCARGOS SOCIAIS	320.823.631,6	330.566.529,1	28.157.429,1	285.846.678,2	44.719.850,9	60.947.876,6	112.313.809,8	218.252.719,3	101.776.108,2
JUROS E ENCARGOS DA DÍVIDA	172.970.067,1	172.940.067,1	316.812,9	170.134.192,2	2.805.874,9	32.055.331,6	67.828.562,2	105.111.504,9	65.743.350,1
OUTRAS DESPESAS CORRENTES	5,0	5,0	0,0	0,0	5,0	0,0	0,0	5,0	0,0
DESPESAS DE CAPITAL	147.853.559,5	157.828.457,0	27.840.616,2	115.712.486,0	41.913.971,0	28.692.545,0	44.485.247,6	113.141.209,4	36.032.758,1
INVESTIMENTOS	28.324.187,5	31.627.096,1	2.364.373,8	4.328.204,6	27.298.891,5	2.793.394,7	3.741.654,4	27.885.441,7	2.277.495,4
INVERSOES FINANCEIRAS	27.544.187,3	30.847.095,9	2.364.373,8	4.328.204,6	26.518.891,3	2.793.394,7	3.741.654,4	27.105.441,5	2.277.495,4
AMORTIZAÇÃO DA DÍVIDA	780.000,2	780.000,2	0,0	0,0	780.000,2	0,0	0,0	780.000,2	0,0
RESERVA DE CONTINGENCIA	32.335.186,0	32.335.186,0	0,0	0,0	32.335.186,0	0,0	0,0	32.335.186,0	0,0
DESPESAS (INTRA-ORÇAMENTÁRIAS) (IX)	7.731.984,9	7.706.423,9	2.000.000,0	6.900.990,1	805.433,8	1.205.226,2	4.210.789,2	3.495.634,7	3.166.755,0
SUBTOTAL DAS DESPESAS (X)=(VIII+IX)	389.215.000,0	402.235.235,1	32.521.802,9	297.075.872,9	105.159.362,2	64.946.497,5	120.266.253,4	281.968.981,7	107.220.358,6
AMORTIZAÇÃO DA DÍVIDA / REFINANC. (XI)	0,0	0,0	0,0	0,0	0,0	0,0	0,0	0,0	0,0
Anotação da Dívida Interna	0,0	0,0	0,0	0,0	0,0	0,0	0,0	0,0	0,0
Dívida Mobiliária	0,0	0,0	0,0	0,0	0,0	0,0	0,0	0,0	0,0
Outras Dívidas	0,0	0,0	0,0	0,0	0,0	0,0	0,0	0,0	0,0
Amortização da Dívida Externa	0,0	0,0	0,0	0,0	0,0	0,0	0,0	0,0	0,0
Dívida Mobiliária	0,0	0,0	0,0	0,0	0,0	0,0	0,0	0,0	0,0
Outras Dívidas	0,0	0,0	0,0	0,0	0,0	0,0	0,0	0,0	0,0
SUBTOTAL COM REFINANCIAMENTO (XII)=(X+XI)	389.215.000,0	402.235.235,1	32.521.802,9	297.075.872,9	105.159.362,2	64.946.497,5	120.266.253,4	281.968.981,7	107.220.358,6
SUPERAVIT (XIII)									
TOTAL (XIV)=(XII+XIII)	389.215.000,0	402.235.235,1	32.521.802,9	297.075.872,9	105.159.362,2	64.946.497,5	123.930.478,2	281.968.981,7	107.220.358,6
RESERVA DO RPPS	0,0	0,0	0,0	0,0	0,0	0,0	0,0	0,0	0,0
DESPESAS INTRA-ORÇAMENTÁRIAS									
DESPESAS CORRENTES	5.731.994,6	5.706.423,6	0,0	4.900.990,1	805.433,5	605.244,9	3.610.807,9	2.095.615,7	2.566.773,7
PESSOAL E ENCARGOS SOCIAIS	4.981.983,1	4.906.422,1	0,0	4.900.990,1	5.432,0	605.244,9	3.610.807,9	1.295.614,2	2.566.773,7
JUROS E ENCARGOS DA DÍVIDA	0,0	0,0	0,0	0,0	0,0	0,0	0,0	0,0	0,0
OUTRAS DESPESAS CORRENTES	800.001,5	800.001,5	0,0	0,0	800.001,5	0,0	0,0	800.001,5	0,0
DESPESAS DE CAPITAL	2.000.000,3	2.000.000,3	2.000.000,0	2.000.000,0	0,3	599.981,3	599.981,3	1.400.019,0	599.981,3
INVESTIMENTOS	0,0	0,0	0,0	0,0	0,0	0,0	0,0	0,0	0,0
INVERSOES FINANCEIRAS	0,0	0,0	0,0	0,0	0,3	599.981,3	599.981,3	1.400.019,0	599.981,3
AMORTIZAÇÃO DA DÍVIDA	2.000.000,3	2.000.000,3	2.000.000,0	2.000.000,0	0,0	0,0	0,0	0,0	0,0
TOTAL	7.731.984,9	7.706.423,9	2.000.000,0	6.900.990,1	805.433,8	1.205.226,2	4.210.789,2	3.495.634,7	3.166.755,0

Fonte : SEMIFAPLAN
CHEFE DO PODER EXECUTIVO: CARLOS DE FRANÇA VIEIRA
RESPONSÁVEL PELA CONTABILIDADE: MARCELO NEVES FERREIRA
SIGFIS - Versão 2020

Data de Emissão: 21/05/2020 15:46h

Carlos de França Vieira
Secretário Municipal de
Fazenda e Planejamento
Município de Queimados - RJ

Carlos de França Vieira
Prefeito

Anexo 1 do RREO

DIÁRIO OFICIAL DO MUNICÍPIO DE QUEIMADOS
ÓRGÃO OFICIAL DOS PODERES EXECUTIVO E LEGISLATIVO

D.O.Q.

Criado Pela Lei nº. 986 de 07 de abril de 2010



Nº. 824 – Segunda - feira, 01 de Junho de 2020 - Ano 04 - Página 6

MUNICÍPIO DE QUEIMADOS
RELATÓRIO RESUMIDO DA EXECUÇÃO ORÇAMENTÁRIA
DEMONSTRATIVO DA EXECUÇÃO DAS DESPESAS POR FUNÇÃO / SUBFUNÇÃO
ORÇAMENTOS FISCAL E DA SEGURIDADE SOCIAL
PERÍODO DE REFERÊNCIA : 2º Bimestre / 2020

RREO - Anexo 2 (URF, Art. 52, Inciso II, alínea "c")

R\$1,00

FUNÇÃO / SUBFUNÇÃO	DOTAÇÃO INICIAL	DOTAÇÃO ATUALIZADA (a)	DESPESAS EMPENHADAS		SALDO (c) = (a-b)	DESPESAS LIQUIDADAS		SALDO (e) = (a-d)
			No Bimestre	Até 04/2020		% (dtotal b)	No Bimestre	
DESPESAS (EXCETO INTRA-ORÇAMENTARIAS) (f)								
Legislativa	361.483.005,2	364.528.811,3	30.521.822,9	290.174.882,8	97,7	104.353.828,6	63.741.271,3	118.055.484,2
Ação Legislativa	10.827.041,4	10.822.812,4	398.782,3	9.528.265,7	3,3	794.346,7	1.828.099,0	3.681.816,5
Administração Geral	4.021.000,0	4.021.000,0	0,0	3.915.690,2	1,3	105.309,6	592.711,6	1.322.489,5
Administração Geral	6.606.041,4	6.631.612,4	398.782,3	5.942.575,4	2,0	688.038,9	1.235.387,2	2.359.318,9
Administração Geral	52.287.241,6	54.137.241,6	1.631.146,2	47.087.289,6	15,9	7.049.842,1	13.082.254,6	28.381.107,9
Administração Financeira	48.085.350,9	49.740.523,1	1.334.008,8	43.756.352,4	14,7	5.884.170,7	12.466.178,7	25.471.913,8
Administração Financeira	1.388.181,3	1.758.181,3	293.333,3	1.464.186,7	0,5	293.994,6	568.785,9	802.234,1
Controle Interno	29.993,0	29.993,0	1.200,0	2.400,0	0,0	27.593,0	1.200,0	2.400,0
Normalização e Fiscalização	1.917.724,5	1.712.552,3	0,0	1.712.552,3	0,6	19,0	0,0	0,0
Tecnologia da Informação	610.002,0	610.002,0	0,0	0,0	0,0	610.002,0	0,0	0,0
Ordenamento Territorial	6,0	6,0	0,0	0,0	0,0	6,0	0,0	0,0
Formação de Recursos Humanos	35.017,0	35.017,0	0,0	10.000,0	0,0	25.017,0	0,0	10.000,0
Administração de Receitas	1,0	1,0	0,0	0,0	0,0	1,0	0,0	0,0
Comunicação Social	6,0	6,0	0,0	0,0	0,0	6,0	0,0	0,0
Defesa Civil	250.953,0	250.953,0	2.000,0	141.827,2	0,0	109.125,8	16.112,0	74.560,0
Relações Diplomáticas	3,0	3,0	0,0	0,0	0,0	3,0	0,0	0,0
Proteção e Benefícios ao Trabalhador	1,0	1,0	0,0	0,0	0,0	1,0	0,0	0,0
Direitos Indiv., Coletivos e Difusos	1,0	1,0	0,0	0,0	0,0	1,0	0,0	0,0
Segurança Pública	2.278.004,3	2.228.004,3	0,0	2.106.988,8	0,7	131.016,3	356.666,3	812.840,1
Administração Geral	2.277.954,3	2.227.954,3	0,0	2.106.988,8	0,7	120.986,3	356.666,3	512.840,1
Formação de Recursos Humanos	2,0	2,0	0,0	0,0	0,0	2,0	0,0	0,0
Defesa Civil	48,0	48,0	0,0	0,0	0,0	48,0	0,0	0,0
Assistência Social	8.382.432,5	8.382.432,5	586.817,0	6.646.875,5	2,2	1.736.357,0	1.818.552,9	2.827.268,2
Administração Geral	5.197.003,0	5.047.003,0	150.000,0	3.880.000,0	1,3	1.167.003,0	1.085.875,3	1.476.507,1
Assistência à Criança e ao Adolescente	15.009,0	15.009,0	3.888,6	4.332,9	0,0	10.476,1	0,0	0,0
Assistência Comunitária	3.170.419,5	3.320.419,5	432.848,4	2.761.542,6	0,9	558.876,9	732.677,6	1.350.801,1
Previdência Social	68.024.639,5	68.024.639,5	3.019,5	37.820.305,6	12,7	30.214.332,7	4.674.778,4	8.018.652,6
Administração Geral	2.624.451,5	2.624.451,5	3.019,5	1.820.305,6	0,6	804.145,7	158.017,0	302.709,7
Previdência Básica	275.000,0	275.000,0	0,0	0,0	0,0	275.000,0	0,0	0,0
Previdência do Regime Estatual	36.000.001,0	36.000.001,0	0,0	36.000.000,0	12,1	3.915.759,4	7.715.842,9	28.284.158,1
Reserva de Contingência	29.135.186,0	29.135.186,0	0,0	0,0	0,0	29.135.186,0	0,0	0,0

Marcela Neves Ferreira
 Controlador(a) Geral
 CGM PMO
 083604/0-7

Josilene Alves da Silva Toledo
 Contador
 CGM PMO
 083604/0-7

Carlos de França Vilela
 Prefeito

CHEFE DO PODER EXECUTIVO: CARLOS DE FRANÇA VILELA
 RESPONSÁVEL PELA CONTABILIDADE: MARCELO NEVES FERREIRA
 SIGFIS - Versão 2020

Data de Emissão: 21/05/2020 15:46h

Anexo II do RREO

DIÁRIO OFICIAL DO MUNICÍPIO DE QUEIMADOS
ÓRGÃO OFICIAL DOS PODERES EXECUTIVO E LEGISLATIVO

D.O.Q.

Criado Pela Lei nº. 986 de 07 de abril de 2010



Nº. 824 – Segunda - feira, 01 de Junho de 2020 - Ano 04 - Página 7

RREO - Anexo 2 (LRF, Art. 52, Inciso II, alínea "c")

MUNICÍPIO DE QUEIMADOS
RELATÓRIO RESUMIDO DA EXECUÇÃO ORÇAMENTÁRIA
DEMONSTRATIVO DA EXECUÇÃO DAS DESPESAS POR FUNÇÃO / SUBFUNÇÃO
ORÇAMENTOS FISCAL E DA SEGURIDADE SOCIAL
PERÍODO DE REFERÊNCIA : 2º Bimestre / 2020

R\$1,00

FUNÇÃO / SUBFUNÇÃO	DOTAÇÃO INICIAL	DOTAÇÃO ATUALIZADA (a)	DESPESAS EMPENHADAS			SALDO (c) = (a-b)	DESPESAS LIQUIDADAS			SALDO (e) = (a-d)
			No Bimestre	Até 04/2020 (b)	% (b/a)		No Bimestre	Até 04/2020 (d)	% (d/a)	
Saúde	91.220.954,2	103.710.667,0	25.119.638,0	79.101.324,0	26,6	24.609.343,0	24.742.141,2	35.315.471,4	29,4	68.395.195,5
Administração Geral	28.290.000,0	28.633.315,0	443.924,5	28.005.039,6	0,8	628.275,2	5.377.614,3	11.422.787,6	9,5	15.210.527,4
Atenção Básica	6.598.178,0	7.280.794,4	1.375.124,8	5.955.270,7	2,0	1.325.493,7	1.992.034,3	2.026.617,4	2,4	4.354.152,0
Assistência Hospitalar e Ambulatorial	55.640.852,2	65.378.002,5	21.638.693,0	44.943.225,4	15,1	20.434.857,1	17.103.803,7	20.617.242,5	17,1	44.750.840,0
Suporte Profilático e Terapêutico	1.491.702,1	2.417.597,0	1.303.593,1	1.306.093,1	0,4	1.111.503,9	0,0	2.700,0	0,0	2.414.897,0
Vigilância Sanitária	288.000,0	307.600,0	160.707,0	184.032,1	0,1	213.567,9	152.205,0	154.938,1	0,1	242.661,9
Vigilância Epidemiológica	934.162,0	1.603.306,1	197.905,0	707.662,8	0,2	695.645,3	118.593,8	191.190,8	0,2	1.412.117,2
Trabalho	14.992,0	14.992,0	0,0	0,0	0,0	14.992,0	0,0	0,0	0,0	14.992,0
Administração Geral	14.972,0	14.972,0	0,0	0,0	0,0	14.972,0	0,0	0,0	0,0	14.972,0
Formação de Recursos Humanos	2,0	2,0	0,0	0,0	0,0	2,0	0,0	0,0	0,0	2,0
Formação de Recursos Humanos	18,0	18,0	0,0	0,0	0,0	18,0	0,0	0,0	0,0	18,0
Educação	77.848.837,6	78.380.460,1	1.003.829,2	75.049.192,2	25,3	3.331.267,9	12.478.846,5	27.755.448,9	23,1	60.626.613,2
Administração Geral	150.004,0	680.586,4	0,0	513.072,0	0,2	167.454,4	0,0	513.072,0	0,4	167.454,4
Ensino Fundamental	77.057.926,6	76.857.906,6	750.999,2	73.875.279,9	24,9	3.092.639,8	12.339.015,5	27.062.588,1	22,5	49.895.318,5
Ensino Profissional	2,0	2,0	0,0	0,0	0,0	2,0	0,0	0,0	0,0	2,0
Educação Infantil	642.014,0	742.014,0	242.830,0	660.543,3	0,2	81.170,7	139.830,0	179.786,7	0,1	502.227,3
Educação Especial	11,0	11,0	0,0	0,0	0,0	11,0	0,0	0,0	0,0	11,0
Cultura	128.503,0	205.503,0	0,0	31.400,0	0,0	174.103,0	0,0	31.400,0	0,0	174.103,0
Administração Geral	103.225,0	103.225,0	0,0	31.400,0	0,0	71.825,0	0,0	31.400,0	0,0	71.825,0
Formação de Recursos Humanos	4,0	4,0	0,0	0,0	0,0	4,0	0,0	0,0	0,0	4,0
Difusão Cultural	22.258,0	102.258,0	0,0	0,0	0,0	102.258,0	0,0	0,0	0,0	102.258,0
Turismo	16,0	16,0	0,0	0,0	0,0	16,0	0,0	0,0	0,0	16,0
Direitos da Cidadania	188.018,0	188.518,0	0,0	8.400,0	0,0	180.118,0	0,0	8.400,0	0,0	180.118,0
Administração Geral	99.900,0	99.900,0	0,0	8.400,0	0,0	91.500,0	0,0	91.500,0	0,0	91.500,0
Assistência ao Idoso	88.515,0	88.515,0	0,0	0,0	0,0	88.515,0	0,0	0,0	0,0	88.515,0
Assistência ao Portador de Deficiência	3,0	3,0	0,0	0,0	0,0	3,0	0,0	0,0	0,0	3,0
Assistência à Criança e ao Adolescente	5,0	5,0	0,0	0,0	0,0	5,0	0,0	0,0	0,0	5,0
Assistência Comunitária	6,0	6,0	0,0	0,0	0,0	6,0	0,0	0,0	0,0	6,0
Alimentação e Nutrição	2,0	2,0	0,0	0,0	0,0	2,0	0,0	0,0	0,0	2,0
Direitos Indiv., Coletivos e Difusos	81,0	81,0	0,0	0,0	0,0	81,0	0,0	0,0	0,0	81,0
Lazer	6,0	6,0	0,0	0,0	0,0	6,0	0,0	0,0	0,0	6,0
Urbanismo	55.498.865,3	53.618.865,3	1.264.510,4	31.286.544,7	10,5	22.332.320,6	5.024.807,2	10.824.129,4	9,0	42.794.735,0
Administração Geral	2.994.000,0	3.994.000,0	0,0	2.500.000,0	0,8	594.000,0	623.441,0	1.174.340,5	1,0	1.919.659,5
Ordenamento Territorial	3,0	3,0	0,0	0,0	0,0	3,0	0,0	0,0	0,0	3,0
Infra-estrutura Urbana	28.789.036,2	28.789.036,2	341.032,0	8.441.980,5	2,8	18.287.145,7	798.605,9	2.339.250,9	1,9	24.369.785,3
Serviços Urbanos	23.915.626,2	23.915.626,2	923.478,4	20.344.654,2	6,8	3.471.172,0	3.602.800,3	7.310.507,9	6,1	16.505.918,2

CHEFE DO PODER EXECUTIVO: CARLOS DE FRANÇA VILELA
RESPONSÁVEL PELA CONTABILIDADE: MARCELO NEVES FERREIRA

Data de Emissão: 21/05/2020 15:46h

ANEXO II DO RREO

Prefeito

SECRETÁRIO MUNICIPAL DE FINANÇAS E CONTABILIDADE
MARCELO NEVES FERREIRA

DIÁRIO OFICIAL DO MUNICÍPIO DE QUEIMADOS

ÓRGÃO OFICIAL DOS PODERES EXECUTIVO E LEGISLATIVO

D.O.Q.

Criado Pela Lei nº. 986 de 07 de abril de 2010



Nº. 824 – Segunda - feira, 01 de Junho de 2020 - Ano 04 - Página 8

MUNICÍPIO DE QUEIMADOS
RELATÓRIO RESUMIDO DA EXECUÇÃO ORÇAMENTÁRIA
DEMONSTRATIVO DA EXECUÇÃO DAS DESPESAS POR FUNÇÃO / SUBFUNÇÃO
ORÇAMENTOS FISCAL E DA SEGURIDADE SOCIAL
PERÍODO DE REFERÊNCIA : 2º Bimestre / 2020

FUNÇÃO / SUBFUNÇÃO	DOTAÇÃO INICIAL	DOTAÇÃO ATUALIZADA (a)	DESPESAS EMPENHADAS		SALDO (c) = (a-b)	DESPESAS LIQUIDADAS		SALDO (e) = (a-d)		
			No Bimestre	Até 04/2020 (b)		% (dotal b)	No Bimestre		Até 04/2020 (d)	% (dotal d)
Habilitação	1.702.985,5	1.702.985,5	284.918,3	688.788,4	0,2	1.004.217,0	103.006,7	276.773,9	0,2	1.426.211,7
Administração Geral	12.804,0	12.804,0	0,0	1.200,0	0,0	11.604,0	0,0	1.200,0	0,0	11.604,0
Assistência Comunitária	747.004,8	747.004,8	257.918,3	330.568,4	0,1	416.436,3	-3.905,2	68.744,9	0,1	678.259,9
Infra-estrutura Urbana	2,7	2,7	0,0	0,0	0,0	2,7	0,0	0,0	0,0	2,7
Habilitação Urbana	943.174,0	943.174,0	27.000,0	367.000,0	0,1	576.174,0	108.919,9	208.828,9	0,2	736.345,1
Saneamento	14,5	14,5	0,0	0,0	0,0	14,5	0,0	0,0	0,0	14,5
Saneamento Básico Urbano	14,5	14,5	0,0	0,0	0,0	14,5	0,0	0,0	0,0	14,5
Gestão Ambiental	420.351,0	420.351,0	0,0	68.138,5	0,0	370.212,5	27.310,5	38.414,0	0,0	383.937,0
Administração Geral	315.182,0	315.182,0	0,0	50.138,5	0,0	285.043,5	27.310,5	38.414,0	0,0	278.768,0
Formação de Recursos Humanos	8,0	8,0	0,0	0,0	0,0	8,0	0,0	0,0	0,0	8,0
Preservação e Conservação Ambiental	105.081,0	105.081,0	0,0	0,0	0,0	105.081,0	0,0	0,0	0,0	105.081,0
Controle Ambiental	57,0	57,0	0,0	0,0	0,0	57,0	0,0	0,0	0,0	57,0
Recuperação de Áreas Degradadas	7,0	7,0	0,0	0,0	0,0	7,0	0,0	0,0	0,0	7,0
Recursos Hídricos	16,0	16,0	0,0	0,0	0,0	16,0	0,0	0,0	0,0	16,0
Agricultura	15,0	15,0	0,0	0,0	0,0	15,0	0,0	0,0	0,0	15,0
Promoção da Produção Vegetal	7,0	7,0	0,0	0,0	0,0	7,0	0,0	0,0	0,0	7,0
Abastecimento	4,0	4,0	0,0	0,0	0,0	4,0	0,0	0,0	0,0	4,0
Extensão Rural	4,0	4,0	0,0	0,0	0,0	4,0	0,0	0,0	0,0	4,0
Organização Agrária	4,0	4,0	0,0	0,0	0,0	4,0	0,0	0,0	0,0	4,0
Promoção da Produção Vegetal	4,0	4,0	0,0	0,0	0,0	4,0	0,0	0,0	0,0	4,0
Conteúdo e Serviços	6,0	6,0	0,0	0,0	0,0	6,0	0,0	0,0	0,0	6,0
Promoção Comercial	6,0	6,0	0,0	0,0	0,0	6,0	0,0	0,0	0,0	6,0
Comunicações	3,0	3,0	0,0	0,0	0,0	3,0	0,0	0,0	0,0	3,0
Comunicação Social	3,0	3,0	0,0	0,0	0,0	3,0	0,0	0,0	0,0	3,0
Transporte	881.479,8	881.479,8	28.168,0	43.838,0	0,0	847.641,8	7.832,0	22.402,0	0,0	869.077,8
Administração Geral	846.421,8	846.421,8	28.168,0	43.838,0	0,0	812.483,8	7.832,0	22.402,0	0,0	834.019,8
Formação de Recursos Humanos	5,0	5,0	0,0	0,0	0,0	5,0	0,0	0,0	0,0	5,0
Transporte Rodoviário	35.053,0	35.053,0	0,0	0,0	0,0	35.053,0	0,0	0,0	0,0	35.053,0
Desporto e Lazer	8.768.018,0	8.768.018,0	200.000,0	386.282,4	0,1	8.373.755,6	197.079,1	383.341,5	0,3	8.376.678,5
Administração Geral	30.002,0	30.002,0	0,0	3.000,0	0,0	27.002,0	0,0	3.000,0	0,0	27.002,0
Desporto Comunitário	10.009,0	10.009,0	0,0	1.036,1	0,0	8.971,9	0,0	1.036,1	0,0	8.971,9
Lazer	8.720.008,0	8.720.008,0	200.000,0	382.286,3	0,1	8.337.781,7	197.079,1	379.305,4	0,3	8.340.702,6
Reserva de Contingência	3.200.000,0	3.200.000,0	0,0	0,0	0,0	3.200.000,0	0,0	0,0	0,0	3.200.000,0
DESPESAS (INTRA-ORÇAMENTARIAS) (II)	7.231.994,8	7.708.423,8	2.000.000,0	6.800.990,1	2,3	605.433,8	1.208.229,2	4.210.289,2	3,5	3.495.634,7
TOTAL (III) = (I + II)	389.215.000,0	402.235.235,2	32.521.802,9	297.075.872,8	1,092/0	-1.05.159.982,2	64.946.497,5	130.288.253,4	100,00	281.968.987,8

CHEFE DO PODER EXECUTIVO: CARLOS DE FRANÇA VIEIRA
 RESPONSÁVEL PELA CONTABILIDADE: MARCELO NEVES FERREIRA
 SIGFIS - Versão 2020

Data de Emissão: 21/05/2020 15:46h

Carlos de França Vieira
 Prefeito

Carla de Fátima Silva
 Secretária Municipal de
 Finanças e Planejamento
 do Município de Queimados

R\$1,00

DIÁRIO OFICIAL DO MUNICÍPIO DE QUEIMADOS
ÓRGÃO OFICIAL DOS PODERES EXECUTIVO E LEGISLATIVO

D.O.Q.

Criado Pela Lei nº. 986 de 07 de abril de 2010



Nº. 824 – Segunda - feira, 01 de Junho de 2020 - Ano 04 - Página 9

MUNICÍPIO DE QUEIMADOS
RELATÓRIO RESUMIDO DA EXECUÇÃO ORÇAMENTÁRIA
DEMONSTRATIVO DA EXECUÇÃO DAS DESPESAS POR FUNÇÃO / SUBFUNÇÃO
ORÇAMENTOS FISCAL E DA SEGURIDADE SOCIAL
PERÍODO DE REFERÊNCIA : 2º Bimestre / 2020

R\$11,00

FUNÇÃO / SUBFUNÇÃO	DOTAÇÃO INICIAL	DOTAÇÃO ATUALIZADA (a)	DESPESAS EMPENHADAS		SALDO (c) = (a-b)	DESPESAS LIQUIDADAS		SALDO (e) = (a-d)	
			No Bimestre	Até 04/2020 (b)		% (btotal b)	No Bimestre		Até 04/2020 (d)
DESPESAS (INTRA-ORÇAMENTARIAS)	7.731.994,8	7.706.423,8	2.000.000,0	6.800.990,1	2,3	865.433,8	1.205.296,2	4.210.799,2	3.465.634,7
Legislativa	180.000,0	154.429,0	0,0	150.000,0	0,1	4.429,0	12.079,9	12.079,9	142.349,1
Administração Geral	180.000,0	154.429,0	0,0	150.000,0	0,1	4.429,0	12.079,9	12.079,9	142.349,1
Administração Geral	3.934.001,8	3.934.001,8	2.000.000,0	3.134.000,0	1,1	800.001,8	717.411,2	1.733.981,3	2.200.020,5
Administração Geral	3.934.001,8	3.934.001,8	2.000.000,0	3.134.000,0	1,1	800.001,8	717.411,2	1.733.981,3	2.200.020,5
Assistência Social	305.000,0	305.000,0	0,0	305.000,0	0,1	0,0	81.228,2	115.835,4	189.164,6
Administração Geral	305.000,0	305.000,0	0,0	305.000,0	0,1	0,0	81.228,2	115.835,4	189.164,6
Previdência Social	1.000,0	1.000,0	0,0	0,0	0,0	1.000,0	0,0	0,0	1.000,0
Administração Geral	1.000,0	1.000,0	0,0	0,0	0,0	1.000,0	0,0	0,0	1.000,0
Saúde	1.763.991,1	1.763.991,1	0,0	1.763.990,1	0,6	1,0	382.233,6	886.054,6	807.936,5
Administração Geral	1.763.991,1	1.763.991,1	0,0	1.763.990,1	0,6	1,0	382.233,6	886.054,6	807.936,5
Atenção Básica	1.503.990,1	1.503.990,1	0,0	1.503.990,1	0,5	0,0	341.479,7	816.828,7	697.161,5
Assistência Hospitalar e Ambulatorial	260.000,0	260.000,0	0,0	260.000,0	0,1	1,0	40.753,9	79.226,0	180.774,0
Educação	1.548.002,0	1.548.002,0	0,0	1.548.000,0	0,5	2,0	12.273,4	1.452.839,0	95.164,0
Ensino Fundamental	1.548.002,0	1.548.002,0	0,0	1.548.000,0	0,5	2,0	12.273,4	1.452.839,0	95.164,0

Josilene Alves da Silva Toledo
Controlador Geral
Mar. 13/2019, 08/3604/0-7
CFC/RJ 083604/0-7

Carlos de Franca Vilela
Controlador Geral
Mar. 84/166 - PMQ

Carlos de Franca Vilela
Prefeito

Fátima Cristina da Silva
Secretaria Municipal de
Planejamento e Finanças
Mar. 84/166 - PMQ

CHEFE DO PODER EXECUTIVO: CARLOS DE FRANCA VILELA
RESPONSÁVEL PELA CONTABILIDADE: MARCELO NEVES FERREIRA
SIGFIS - Versão 2020

Data de Emissão: 21/05/2020 15:46h

Anexo II do RREO

DIÁRIO OFICIAL DO MUNICÍPIO DE QUEIMADOS
ÓRGÃO OFICIAL DOS PODERES EXECUTIVO E LEGISLATIVO

D.O.Q.

Criado Pela Lei nº. 986 de 07 de abril de 2010



Nº. 824 – Segunda - feira, 01 de Junho de 2020 - Ano 04 - Página 10

LRF, art 53, inciso I - Anexo 3

MUNICÍPIO DE QUEIMADOS
RELATÓRIO RESUMIDO DA EXECUÇÃO ORÇAMENTÁRIA
DEMONSTRATIVO DA RECEITA CORRENTE LÍQUIDA
ORÇAMENTOS FISCAL E DA SEGURIDADE SOCIAL
PERÍODO DE REFERÊNCIA : 2º Bimestre / 2020

R\$1,00

ESPECIFICAÇÃO	EVOLUÇÃO DA RECEITA REALIZADA NOS ÚLTIMOS 12 MESES												TOTAL ULT - 12 M.	PREVISÃO ATUALIZADA
	MAR/2019	JUN/2019	JUL/2019	AGO/2019	SET/2019	OUT/2019	NOV/2019	DEZ/2019	JAN/2020	FEV/2020	MAR/2020	ABR/2020		
RECEITAS CORRENTES (II)	34.372.924,6	27.837.288,4	29.756.770,7	25.543.051,4	26.288.714,1	30.055.090,0	24.227.721,2	48.025.519,4	28.306.245,0	30.861.388,5	28.990.908,2	35.069.887,8	37.170.837,3	395.189.574,8
Impostos, Taxas e Contribuições de Melhoria	3.207.639,5	2.865.066,7	3.045.260,0	2.593.428,3	2.610.670,7	2.277.384,6	2.438.387,0	9.025.355,0	3.372.780,5	3.871.430,7	3.290.053,2	2.062.429,9	40.755.085,1	40.169.672,0
Imposto s/ a Prop. Predial/Territorial Urbana (IPTU)	245.397,3	196.649,9	220.774,5	200.424,3	464.818,0	288.090,5	431.008,0	845.273,5	517.408,1	1.598.060,2	472.040,4	248.431,1	5.737.492,2	5.308.001,5
Impostos s/ Serviços de Qualquer Natureza (ISS)	1.443.577,5	1.311.023,4	1.661.348,7	1.378.839,3	1.325.926,6	1.370.995,5	1.292.449,6	1.646.054,1	1.469.943,8	1.185.875,8	1.704.301,5	1.009.140,8	16.805.296,6	17.178.923,5
Impostos s/ Transmissão de Bens Imóveis	62.287,2	68.237,1	72.102,7	54.922,3	31.666,1	44.095,4	43.969,0	142.467,7	42.002,4	171.504,6	44.796,2	14.710,9	792.800,6	3.000.730,0
Imposto sobre a Renda e Proventos de Qualquer Natureza	1.288.469,1	1.333.229,5	960.735,8	656.081,9	142.921,1	402.072,3	415.284,0	6.137.837,7	1.209.555,5	787.608,4	624.315,2	714.816,2	15.553.344,5	13.320.000,0
Outros Impostos, Taxas e Contribuições de Melhoria	170.108,4	79.928,8	121.298,5	102.480,5	142.921,1	167.050,5	232.095,8	233.732,2	143.550,7	140.680,7	140.680,7	63.314,9	1.866.381,2	1.364.217,0
RECEITA DE CONTRIBUIÇÕES	2.071.631,2	1.451.312,3	1.701.923,2	1.540.040,9	1.454.421,1	2.298.690,0	820.650,2	970.631,0	1.833.975,7	3.108.894,4	824.713,0	685.013,0	18.873.986,4	20.522.920,8
RECEITA PATRIMONIAL	5.548.913,3	2.680.733,6	1.061.096,4	1.060.787,8	1.975.941,7	3.141.714,2	2.128.897,4	1.807.770,6	438.618,7	450.710,3	148.467,6	1.147.323,3	18.824.415,1	10.332.746,0
Rendimentos de Aplicação Financeira	1.984.073,5	2.281.245,9	1.060.787,8	208.517,0	1.974.718,3	2.331.630,2	212.832,6	1.475.002,5	438.618,7	450.710,3	148.467,6	1.147.323,3	13.088.997,8	9.741.446,0
Outras Receitas Patrimoniais	3.564.234,8	419.487,7	290,0	1.014,5	1.223,4	810.078,6	64,8	132.768,1	0,0	59,5	4,64,0	1.530,0	4.935.417,3	591.302,0
Receita Agropecuária	0,0	0,0	0,0	0,0	0,0	0,0	0,0	0,0	0,0	0,0	0,0	0,0	0,0	0,0
Receita Industrial	0,0	0,0	0,0	0,0	0,0	0,0	0,0	0,0	0,0	0,0	0,0	0,0	0,0	0,0
Receita de Serviços	79.749,0	65.612,0	75.929,4	625.766,2	656.474,4	67.411,0	55.405,6	92.916,2	81.507,4	79.178,5	74.460,4	39.946,2	1.694.354,4	840.000,0
TRANSFERÊNCIAS CORRENTES	22.818.902,0	21.026.540,6	23.623.867,8	20.500.423,8	19.522.636,4	22.747.292,2	20.442.311,7	37.270.323,6	22.514.767,3	23.295.603,0	24.550.010,2	31.727.128,6	289.845.910,8	291.525.684,7
Cota-Parte do FPM	6.136.479,6	4.833.691,6	6.610.055,1	4.824.689,5	4.264.863,2	3.953.979,4	3.115.070,1	11.309.387,3	5.397.693,7	5.472.227,9	6.897.739,0	2.051.697,4	64.977.723,8	66.000.001,0
Cota-Parte do ICMS	4.292.409,4	3.911.391,1	4.578.660,0	4.305.503,4	4.168.161,4	5.153.627,3	4.499.168,3	5.841.265,8	3.902.005,5	3.888.417,1	4.323.619,2	3.057.200,0	51.942.078,5	58.000.000,0
Cota-Parte do IPVA	258.742,4	201.192,0	212.707,2	183.954,5	169.315,0	181.900,6	115.050,5	186.275,7	1.107.444,5	1.309.243,9	662.822,0	206.659,9	4.964.971,9	5.800.000,0
Cota-Parte do ITR	47,8	0,0	69,0	500,3	620,8	2.065,6	417,1	48,2	50,0	128,6	15,0	0,0	5.500,0	5.500,0
Transferências da LC 87/1986	0,0	0,0	0,0	0,0	0,0	0,0	0,0	0,0	0,0	0,0	0,0	0,0	32.200,0	0,0
Transferências da LC 61/1989	104.245,8	113.724,1	121.247,3	99.675,5	124.465,9	128.869,2	109.845,5	158.094,7	80.208,8	94.357,2	102.320,9	93.331,7	1.328.505,6	1.700.000,0
Transferências do FUNDEB	4.128.801,7	3.731.524,1	4.177.320,8	3.886.056,8	3.882.729,2	4.671.729,4	4.155.495,6	5.601.237,2	5.010.664,4	5.459.897,0	5.113.442,6	4.844.008,8	53.947.327,4	52.350.001,0
Outras Transferências Correntes	7.699.173,3	6.234.007,7	7.524.044,6	7.100.239,6	6.882.172,0	8.657.120,4	8.447.244,4	14.089.994,7	7.016.700,4	7.071.263,3	7.260.042,5	22.169.880,8	112.550.989,5	111.477.982,7
OUTRAS RECEITAS CORRENTES	644.966,7	-371.966,8	247.543,5	67.863,0	68.029,8	152.635,2	160.009,0	133.502,2	158.997,4	57.427,1	92.554,9	17.943,5	1.627.080,9	29.798.326,0
DEDUÇÕES (III)	3.046.358,3	2.466.429,1	2.813.434,5	2.666.131,9	2.513.404,6	1.999.181,6	1.746.670,4	3.238.934,7	3.046.114,5	4.414.029,1	2.862.182,8	1.182.161,4	32.318.033,6	36.628.040,0
Contrib. p/ o Plano de Seg. Soc. Serv.	887.973,3	684.427,4	1.035.617,2	783.306,3	757.657,8	114.483,4	172.756,1	289.032,6	948.514,0	2.281.134,6	128.677,9	690.243,6	8.722.524,3	11.778.500,0
Compensação Financ. entre Reg. Previd.	0,0	0,0	0,0	0,0	0,0	0,0	0,0	0,0	0,0	0,0	0,0	0,0	10.000,0	0,0
Dedução de Receita p/ Formação do FUNDEB	2.158.385,0	1.817.001,7	1.777.817,3	1.882.825,6	1.755.846,8	1.883.698,4	1.567.914,3	2.969.902,1	2.097.600,5	2.132.894,5	2.435.305,0	1.101.817,8	23.595.499,3	24.631.540,0
RECEITA CORRENTE LÍQUIDA (III)	31.326.663,3	25.340.869,3	28.943.275,8	22.876.929,5	23.774.787,9	28.668.917,2	22.487.650,8	45.853.583,7	25.330.130,5	26.447.359,4	26.428.725,3	33.881.526,4	319.402.603,7	338.561.534,6

Fonte : SEMFAPLAN
Nota : Receita Corrente Líquida em reais e sem arredondamento:
R\$ 339.402.803,73
RCL dos últimos 12 meses

CHIEFE DO PODER EXECUTIVO: CARLOS DE FRANÇA VILELA
RESPONSÁVEL PELA CONTABILIDADE: MARCELO NEVES FERREIRA
SIGFIS - Versão 2020

Carlos de França Vilela
Prefeito

Carlos de França Vilela
Prefeito

Data de Emissão: 21/05/2020 15:46h
Anexo 3 do RREO

DIÁRIO OFICIAL DO MUNICÍPIO DE QUEIMADOS

ÓRGÃO OFICIAL DOS PODERES EXECUTIVO E LEGISLATIVO

D.O.Q.

Criado Pela Lei nº. 986 de 07 de abril de 2010



Nº. 824 – Segunda - feira, 01 de Junho de 2020 - Ano 04 - Página 11

MUNICÍPIO DE QUEIMADOS
RELATÓRIO RESUMIDO DA EXECUÇÃO ORÇAMENTÁRIA
DEMONSTRATIVO DAS RECEITAS E DESPESAS PREVIDENCIÁRIAS DO REGIME PRÓPRIO DOS SERVIDORES PÚBLICOS
ORÇAMENTO DA SEGURIDADE SOCIAL
PERÍODO DE REFERÊNCIA : 2º Bimestre / 2020

LRF, art 53, inciso II - Anexo 4

R\$ 1,00

PLANO PREVIDENCIÁRIO						
RECEITAS PREVIDENCIÁRIAS - RPPS	PREVISÃO		RECEITAS REALIZADAS			
	INICIAL	ATUALIZADA	Até 2º Bim/2020	Até 2º Bim/2019		
RECEITAS CORRENTES (I)	68 035 638,5	68 035 638,5	13 929 050,6	10 130 837,1		
Receitas de Contribuições dos Segurados	12 132 909,8	12 132 909,8	4 196 381,9	4 291 297,6		
Civil	12 132 909,8	12 132 909,8	4 196 381,9	4 291 297,6		
Ativo	11 736 409,8	11 736 409,8	4 070 659,3	4 177 231,2		
Inativo	357 500,0	357 500,0	114 189,4	104 890,5		
Pensionista	39 000,0	39 000,0	11 533,2	9 175,9		
Militar	0,0	0,0	0,0	0,0		
Ativo	0,0	0,0	0,0	0,0		
Inativo	0,0	0,0	0,0	0,0		
Pensionista	0,0	0,0	0,0	0,0		
Receitas de Contribuições Patronais	18 864 954,3	18 864 954,3	7 699 866,5	2 445 875,3		
Civil	18 864 954,3	18 864 954,3	7 699 866,5	2 445 875,3		
Ativo	18 864 954,3	18 864 954,3	7 699 866,5	2 445 875,3		
Inativo	0,0	0,0	0,0	0,0		
Pensionista	0,0	0,0	0,0	0,0		
Militar	0,0	0,0	0,0	0,0		
Ativo	0,0	0,0	0,0	0,0		
Inativo	0,0	0,0	0,0	0,0		
Pensionista	0,0	0,0	0,0	0,0		
Receta Patrimonial	9 000 000,0	9 000 000,0	2 032 802,2	3 381 730,7		
Receitas Imobiliárias	0,0	0,0	0,0	0,0		
Receitas de Valores Mobiliários	9 000 000,0	9 000 000,0	2 032 802,2	3 381 730,7		
Outras Receitas Patrimoniais	0,0	0,0	0,0	0,0		
Receta de Serviços	0,0	0,0	0,0	0,0		
Outras Receitas Correntes	28 037 774,4	28 037 774,4	0,0	11 933,5		
Compensação Previdenciária do RGPS para o RPPS	10 000,0	10 000,0	0,0	0,0		
Aportes Periódicos para Amortização do Déficit Atuarial do RPPS (II)	28 027 774,4	28 027 774,4	0,0	0,0		
Demais Receitas Correntes	0,0	0,0	0,0	11 933,5		
RECEITAS DE CAPITAL (III)	0,0	0,0	0,0	0,0		
Alienação de Bens, Direitos e Ativos	0,0	0,0	0,0	0,0		
Amortização de Empréstimos	0,0	0,0	0,0	0,0		
Outras Receitas de Capital	0,0	0,0	0,0	0,0		
TOTAL DAS RECEITAS PREVIDENCIÁRIAS - RPPS (IV) = (I + III - II)	40 007 864,1	40 007 864,1	13 929 050,6	10 130 837,1		
DESPESAS PREVIDENCIÁRIAS - RPPS	DOTAÇÃO		DESPESAS EMPENHADAS		DESPESAS LIQUIDADAS	
	INICIAL	ATUALIZADA	2º Bim/2020	Até o 2º Bim/2019	2º Bim/2020	Até o 2º Bim/2019
Benefícios - Civil	36 000 000,0	36 000 000,0	36 000 000,0	27 000 000,0	7 715 842,9	6 593 738,8
Aposentadorias	28 000 000,0	28 000 000,0	28 000 000,0	22 000 000,0	6 787 148,8	5 729 168,3
Pensões	8 000 000,0	8 000 000,0	8 000 000,0	5 000 000,0	928 694,3	864 570,3
Outros Benefícios Previdenciários	0,0	0,0	0,0	0,0	0,0	0,0
Benefícios - Militar	0,0	0,0	0,0	0,0	0,0	0,0
Reformas	0,0	0,0	0,0	0,0	0,0	0,0
Pensões	0,0	0,0	0,0	0,0	0,0	0,0
Outros Benefícios Previdenciários	0,0	0,0	0,0	0,0	0,0	0,0
Outras Despesas Previdenciárias	0,0	0,0	0,0	0,0	0,0	0,0
Compensação Previdenciária do RPPS para o RGPS	0,0	0,0	0,0	0,0	0,0	0,0
Demais despesas Previdenciárias	0,0	0,0	0,0	0,0	0,0	0,0
TOTAL DAS DESPESAS PREVIDENCIÁRIAS RPPS (V)	36 000 000,0	36 000 000,0	36 000 000,0	27 000 000,0	7 715 842,9	6 593 738,8
RESULTADO PREVIDENCIÁRIO (VI) = (IV - V)	4 007 864,1	4 007 864,1	-22 070 949,4	-18 869 162,9	6 213 207,7	3 537 098,5
RECURSOS RPPS ARRECADADOS EM EXERCÍCIOS ANTERIORES			PREVISÃO ORÇAMENTÁRIA			
VALOR					0,0	
RESERVA ORÇAMENTÁRIA DO RPPS			PREVISÃO ORÇAMENTÁRIA			
VALOR					0,0	
APORTES DE RECURSOS PARA O PLANO PREVIDENCIÁRIO DO RPPS			APORTES REALIZADAS			
Plano de Amortização - Contribuição Patronal Suplementar			0,0			
Plano de Amortização - Aporte Periódico de Valores Predefinidos			0,0			
Outros Aportes RPPS			0,0			
Recursos para Cobertura de Déficit Financeiro			0,0			
BENS E DIREITOS DO RPPS			PERÍODO DE REFERÊNCIA			
			Até 2º Bim/2020		Até 2º Bim/2019	
Caixa e Equivalentes de Caixa			0,0		0,0	
Investimentos e Aplicações			14 762 557,9		0,0	
Outros Bens e Direitos			0,0		0,0	
TOTAL DE BENS E DIREITOS DO RPPS			14 762 557,9		0,0	

CHEFE DO PODER EXECUTIVO CARLOS DE FRANÇA VILELA
RESPONSÁVEL PELA CONTABILIDADE MARCELO NEVES FERREIRA

SIGFIS - Versão 2020

Data de Emissão: 21/05/2020 15:46h

Anexo 4 do RREO

DIÁRIO OFICIAL DO MUNICÍPIO DE QUEIMADOS
ÓRGÃO OFICIAL DOS PODERES EXECUTIVO E LEGISLATIVO

D.O.Q.

Criado Pela Lei nº. 986 de 07 de abril de 2010



Nº. 824 – Segunda - feira, 01 de Junho de 2020 - Ano 04 - Página 12

MUNICÍPIO DE QUEIMADOS
 RELATÓRIO RESUMIDO DA EXECUÇÃO ORÇAMENTÁRIA
 DEMONSTRATIVO DAS RECEITAS E DESPESAS PREVIDENCIÁRIAS DO REGIME PRÓPRIO DOS SERVIDORES PÚBLICOS
 ORÇAMENTO DA SEGURIDADE SOCIAL
 PERÍODO DE REFERÊNCIA : 2º Bimestre / 2020

LRF, art 53, inciso II - Anexo 4

R\$ 1,00

PLANO FINANCEIRO						
RECEITAS PREVIDENCIÁRIAS	PREVISÃO INICIAL	PREVISÃO ATUALIZADA	RECEITAS REALIZADAS			
			Até 2º Bim/2020	Até 2º Bim/2019		
RECEITAS CORRENTES (VII)	0,0	0,0	0,0	0,0	0,0	0,0
Recargas de Contribuições dos Segurados	0,0	0,0	0,0	0,0	0,0	0,0
Civil	0,0	0,0	0,0	0,0	0,0	0,0
Ativo	0,0	0,0	0,0	0,0	0,0	0,0
Inativo	0,0	0,0	0,0	0,0	0,0	0,0
Pensionista	0,0	0,0	0,0	0,0	0,0	0,0
Militar	0,0	0,0	0,0	0,0	0,0	0,0
Ativo	0,0	0,0	0,0	0,0	0,0	0,0
Inativo	0,0	0,0	0,0	0,0	0,0	0,0
Pensionista	0,0	0,0	0,0	0,0	0,0	0,0
Recargas de Contribuições Patronais	0,0	0,0	0,0	0,0	0,0	0,0
Civil	0,0	0,0	0,0	0,0	0,0	0,0
Ativo	0,0	0,0	0,0	0,0	0,0	0,0
Inativo	0,0	0,0	0,0	0,0	0,0	0,0
Pensionista	0,0	0,0	0,0	0,0	0,0	0,0
Militar	0,0	0,0	0,0	0,0	0,0	0,0
Ativo	0,0	0,0	0,0	0,0	0,0	0,0
Inativo	0,0	0,0	0,0	0,0	0,0	0,0
Pensionista	0,0	0,0	0,0	0,0	0,0	0,0
Recarga Patrimonial	0,0	0,0	0,0	0,0	0,0	0,0
Recargas Imobiliárias	0,0	0,0	0,0	0,0	0,0	0,0
Recargas de Valores Mobiliários	0,0	0,0	0,0	0,0	0,0	0,0
Outras Recargas Patrimoniais	0,0	0,0	0,0	0,0	0,0	0,0
Recarga de Serviços	0,0	0,0	0,0	0,0	0,0	0,0
Outras Recargas Correntes	0,0	0,0	0,0	0,0	0,0	0,0
Compensação Previdenciária do RGPS para o RPPS	0,0	0,0	0,0	0,0	0,0	0,0
Demais Recargas Correntes	0,0	0,0	0,0	0,0	0,0	0,0
RECEITAS DE CAPITAL (VIII)	0,0	0,0	0,0	0,0	0,0	0,0
Alienação de Bens, Direitos e Ativos	0,0	0,0	0,0	0,0	0,0	0,0
Amortização de Empréstimos	0,0	0,0	0,0	0,0	0,0	0,0
Outras Recargas de Capital	0,0	0,0	0,0	0,0	0,0	0,0
TOTAL DAS RECEITAS PREVIDENCIÁRIAS RPPS (IX) = (VII + VIII)	0,0	0,0	0,0	0,0	0,0	0,0

DESPESAS PREVIDENCIÁRIAS - RPPS	DOTAÇÃO INICIAL	DOTAÇÃO ATUALIZADA	DESPESAS EMPENHADAS		DESPESAS LIQUIDADAS	
			2º Bim/2020	2º Bim/2019	2º Bim/2020	2º Bim/2019
Benefícios - Civil	0,0	0,0	0,0	0,0	0,0	0,0
Aposentadas	0,0	0,0	0,0	0,0	0,0	0,0
Pensões	0,0	0,0	0,0	0,0	0,0	0,0
Outros Benefícios Previdenciários	0,0	0,0	0,0	0,0	0,0	0,0
Benefícios - Militar	0,0	0,0	0,0	0,0	0,0	0,0
Reformas	0,0	0,0	0,0	0,0	0,0	0,0
Pensões	0,0	0,0	0,0	0,0	0,0	0,0
Outros Benefícios Previdenciários	0,0	0,0	0,0	0,0	0,0	0,0
Outras Despesas Previdenciárias	0,0	0,0	0,0	0,0	0,0	0,0
Compensação Previdenciária do RGPS para o RPPS	0,0	0,0	0,0	0,0	0,0	0,0
Demais despesas Previdenciárias	0,0	0,0	0,0	0,0	0,0	0,0
TOTAL DAS DESPESAS PREVIDENCIÁRIAS RPPS (X)	0,0	0,0	0,0	0,0	0,0	0,0
RESULTADO PREVIDENCIÁRIO RPPS (XI) = (IX - X)	0,0	0,0	0,0	0,0	0,0	0,0

APORTES DE RECURSOS PARA O PLANO FINANCEIRO DO RPPS		APORTES REALIZADAS	
Recursos para Cobertura de Insuficiências Financeiras			0,0
Recursos para Formação de Reserva			0,0

RECEITAS DA ADMINISTRAÇÃO - RPPS	PREVISÃO INICIAL	PREVISÃO ATUALIZADA	RECEITAS REALIZADAS	
			Até 2º Bim/2020	Até 2º Bim/2019
Recargas Correntes	0,0	0,0	0,0	0,0
Total das Receitas da Administração RPPS (XII)	0,0	0,0	0,0	0,0

DESPESAS DA ADMINISTRAÇÃO - RPPS	DOTAÇÃO INICIAL	DOTAÇÃO ATUALIZADA	DESPESAS EMPENHADAS		DESPESAS LIQUIDADAS	
			2º Bim/2020	2º Bim/2019	2º Bim/2020	2º Bim/2019
Despesas Correntes (XIII)	2.590.450,5	2.590.450,5	1.820.305,8	1.708.566,7	302.709,7	290.775,8
Despesas de Capital (XIV)	310.002,0	310.002,0	0,0	0,0	0,0	0,0
Total das Despesas da Administração RPPS (XV) = (XIII + XIV)	2.900.452,5	2.900.452,5	1.820.305,8	1.708.566,7	302.709,7	290.775,8
Resultado da Administração RPPS (XVI) = (XII - XV)	-2.900.452,5	-2.900.452,5	-1.820.305,8	-1.708.566,7	-302.709,7	-290.775,8

José Augusto Alves da Silva Toledo
 Contador
 Matr. 13260/01 - CGM - PMQ
 CRC-RJ 0823604/0-7

Air de Abreu
 Controlador Geral
 Matr. 84166 - PMQ

Marcelo Neves Ferreira
 CONTADOR
 CRC/RJ 08764/0-2
 Matr. 4610/01 - PMQ

Carlos de França Villela
 Prefeito

DIÁRIO OFICIAL DO MUNICÍPIO DE QUEIMADOS
ÓRGÃO OFICIAL DOS PODERES EXECUTIVO E LEGISLATIVO

D.O.Q.

Criado Pela Lei nº. 986 de 07 de abril de 2010



Nº. 824 – Segunda - feira, 01 de Junho de 2020 - Ano 04 - Página 13

MUNICÍPIO DE QUEIMADOS
 RELATÓRIO RESUMIDO DA EXECUÇÃO ORÇAMENTÁRIA
DEMONSTRATIVO DOS RESULTADOS PRIMÁRIO E NOMINAL
 ORÇAMENTOS FISCAL E DA SEGURIDADE SOCIAL
 PERÍODO DE REFERÊNCIA : 2º Bimestre / 2020

LRF, art 53, inciso III - Anexo 6b

RS Milhares

CÁLCULO DO RESULTADO NOMINAL	ABAIXO DA LINHA	
	Em 31/12/2019 (a)	Em 30/Abr/2020 (b)
DÍVIDA CONSOLIDADA (XXVIII)	44.067.393,10	44.067.393,10
DEDUÇÕES (XXIX)	64.632.336,90	54.890.221,40
Disponibilidade de Caixa	64.632.336,90	69.652.779,30
Disponibilidade de Caixa Bruta	69.762.128,50	71.750.416,20
(-) Restos a Pagar Processados (XXX)	5.129.791,60	2.097.636,90
Demais Haveres Financeiros	0,00	-14.762.557,90
DÍVIDA CONSOLIDADA LÍQUIDA (XXXI) = (XXVIII - XXIX)	-20.564.943,80	-10.822.828,30
RESULTADO NOMINAL - Abaixo da Linha (XXXII) = (XXXIa - XXXIb)	-9.742.115,50	
AJUSTE METODOLÓGICO	Até o 2º Bimestre / 2020	
VARIAÇÃO SALDO RPP = (XXXIII) = (XXX a - XXX b)		3.032.154,70
RECEITA DE ALIENAÇÃO DE INVESTIMENTOS PERMANENTES (IX)		0,00
PASSIVOS RECONHECIDOS NA DC (XXXIV)		44.067.393,10
VARIAÇÃO CAMBIAL (XXXV)		0,00
PAGAMENTOS DE PRECATÓRIOS INTEGRANTES DA DC (XXXVI)		0,00
OUTROS AJUSTES (XXXVII)		0,00
RESULTADO NOMINAL AJUSTADO - Abaixo da Linha (XXXVIII)=(XXXII-XXXIII-IX+XXXIV+XXXV-XXXVI+XXXVII)		31.293.122,90
RESULTADO PRIMÁRIO - Abaixo da Linha (XXXIX) = XXXVIII - (XXV - XXVI)		29.111.546,00
INFORMAÇÕES ADICIONAIS	PREVISÃO ORÇAMENTÁRIA	
SALDO DE EXERCÍCIOS ANTERIORES		0,00
Recursos Arrecadados em Exercícios Anteriores - RPPS		0,00
Superávit Financeiro Utilizado para Abertura e Reabertura de Créditos Adicionais		0,00
RESERVA ORÇAMENTÁRIA DO RPS		0,00

Josilene Alves da Silva
 Contador
 Mat. 3260/01 CGM PMQ
 C.R.C. 023604/0-7

Marcelo Neves Ferreira
 CONTADOR
 CRC/RJ 08764/0-2
 Matr. 4430/0 PMQ

Air de Abreu
 Controlador Geral
 Matr. 841615 - PMQ

Carlos de França Vilela
 Prefeito

Carlos Cristiano da Silva
 Secretário Municipal de
 Fazenda e Planejamento
 Matr. 8764-01 / SEMFAPLAN - PMQ

Fonte : SEMFAPLAN

CHEFE DO PODER EXECUTIVO: CARLOS DE FRANÇA VILELA
 RESPONSÁVEL PELA CONTABILIDADE: MARCELO NEVES FERREIRA
 SIGFIS - Versão 2020

Emissão: 21/05/2020 15:47h

Anexo 6b do RREO

DIÁRIO OFICIAL DO MUNICÍPIO DE QUEIMADOS

ÓRGÃO OFICIAL DOS PODERES EXECUTIVO E LEGISLATIVO

D.O.Q.

Criado Pela Lei nº. 986 de 07 de abril de 2010



Nº. 824 – Segunda - feira, 01 de Junho de 2020 - Ano 04 - Página 14

MUNICÍPIO DE QUEIMADOS
RELATÓRIO RESUMIDO DA EXECUÇÃO ORÇAMENTÁRIA
DEMONSTRATIVO DOS RESULTADOS PRIMÁRIO E NOMINAL
ORÇAMENTOS FISCAL E DA SEGURIDADE SOCIAL
PERÍODO DE REFERÊNCIA : 2º Bimestre / 2020

RECEITAS PRIMÁRIAS		PREVISÃO ATUALIZADA	Jan a Abr/2020
			RECEITAS REALIZADAS
RECEITAS CORRENTES (I)		370.350.034,6	116.130.611,8
Impostos, Taxas e Contribuições de Melhoria		40.169.872,0	12.592.693,2
Imposto s/ a Prop. Predial/Territorial Urbana (IPTU)		5.306.001,5	2.833.999,7
Impostos s/ Serviços de Qualquer Natureza (ISS)		17.178.923,5	5.368.967,8
Imposto s/ Transmissão de Bens Imóveis (ITBI)		3.000.730,0	273.083,0
Imposto de Renda Retido na Fonte (IRRF)		13.320.000,0	3.516.496,3
Outros Impostos, Taxas e Contribuições de Melhoria		1.364.217,0	600.146,4
Contribuições		20.522.909,8	6.450.688,3
Receita Patrimonial		10.332.748,0	2.187.825,4
Aplicações Financeiras (II)		9.741.446,0	2.181.576,9
Outras Receitas Patrimoniais		591.302,0	6.248,5
Transferências Correntes'		268.686.144,7	94.299.891,4
Cota Parte FPM (80%)		53.900.001,0	15.847.486,5
Cota Parte ICMS (80%)		44.800.000,0	12.137.473,4
Cota Parte IPVA (80%)		4.768.000,0	2.869.176,2
Cota Parte ITR (80%)		4.400,0	153,3
L.C. Nº 87/96 - ICMS Desoneração (80%)		25.760,0	0,0
L.C. Nº 61/89		1.360.000,0	296.182,0
Transferências do FUNDEB		52.350.000,0	19.161.512,6
Outras Transferências Correntes		111.477.983,7	43.987.907,4
Demais Receitas Correntes		30.638.360,1	599.513,5
Outras Receitas Financeiras (III)		0,0	0,0
Receitas Correntes Restantes		30.638.360,1	599.513,5
RECEITAS PRIMÁRIAS CORRENTES (IV)=(I-II-III)		360.608.588,6	113.949.034,9
RECEITAS DE CAPITAL (V)		11,1	100.000,0
Operações de Crédito (VI)		2,0	0,0
Amortização de Empréstimos (VII)		1,0	0,0
Alienação de Bens		1,0	0,0
Receita de Alienação de Investimentos Temporários (VIII)		0,0	0,0
Receita de Alienação de Investimentos Permanentes (IX)		0,0	0,0
Outras Alienações de bens		1,0	0,0
Transferências de Capital		6,0	100.000,0
Convênios		3,0	0,0
Outras Transferências de Capital		3,0	100.000,0
Outras Receitas de Capital		1,1	0,0
Outras Receitas de Capital não Primárias (X)		0,0	0,0
Outras Receitas de Capital Primárias		1,1	0,0
RECEITAS PRIMÁRIAS DE CAPITAL (XI) = (V-VI-VII-VIII-IX-X)		8,1	100.000,0
RECEITA PRIMÁRIA TOTAL (XII) = (IV + XI)		360.608.596,7	114.049.034,9

Air de Abreu
Controlador Geral
Mat. 84.616 - PMQ

Josilene Alves da Silva Toledo
Contador
Mat. 13269/01
CRC-RJ 087.657-1/PMQ

DESPESAS PRIMÁRIAS	DOTAÇÃO ATUALIZADA	Jan a Abr/2020					
		DESPESAS EMPENHADAS	DESPESAS LIQUIDADAS	DESPESAS PAGAS (a)	RESTOS A PAGAR PROCESSADOS PAGOS (b)	RESTOS A PAGAR NÃO PROCESSADOS	
						LIQUIDADOS	PAGOS (c)
DESPESAS CORRENTES (XIII)	330.566.529,1	285.846.678,2	112.313.809,8	101.776.108,2	656.325,1	5.686.119,0	5.686.119,0
Pessoal e Encargos Sociais	172.940.067,1	170.134.192,2	67.828.562,2	65.743.350,1	197.013,9	340.074,7	340.074,7
Juros e Encargos da Dívida (XIV)	5,0	0,0	0,0	0,0	0,0	0,0	0,0
Outras Despesas Correntes	157.626.457,0	115.712.486,0	44.485.247,6	36.032.758,1	459.311,2	5.346.044,3	5.346.044,3
DESPESAS PRIMÁRIAS CORRENTES (XV) = (XIII - XIV)	330.566.524,1	285.846.678,2	112.313.809,8	101.776.108,2	656.325,1	5.686.119,0	5.686.119,0
DESPESAS DE CAPITAL (XVI)	31.627.096,1	4.328.204,6	3.741.654,4	2.277.495,4	0,0	18.932,0	18.932,0
Investimentos	30.847.095,9	4.328.204,6	3.741.654,4	2.277.495,4	0,0	18.932,0	18.932,0
Inversões Financeiras	0,0	0,0	0,0	0,0	0,0	0,0	0,0
Concessão de Empréstimos (XVII)	0,0	0,0	0,0	0,0	0,0	0,0	0,0
Aquisição de Título de Capital já Integralizado (XVIII)	0,0	0,0	0,0	0,0	0,0	0,0	0,0
Aquisição de Título de Crédito (XIX)	0,0	0,0	0,0	0,0	0,0	0,0	0,0
Demais Inversões Financeiras	0,0	0,0	0,0	0,0	0,0	0,0	0,0
Amortização da Dívida (XX)	780.000,2	0,0	0,0	0,0	0,0	0,0	0,0
DESPESAS PRIMÁRIAS DE CAPITAL (XXI) = (XVI - XVII - XVIII - XIX - X)	30.847.095,9	4.328.204,6	3.741.654,4	2.277.495,4	0,0	18.932,0	18.932,0
RESERVA DE CONTINGÊNCIA (XXII)	0,0	0,0	0,0	0,0	0,0	0,0	0,0
DESPESA PRIMÁRIA TOTAL (XXIII) = (XV + XXI + XXII)	361.413.620,0	290.174.882,8	116.055.464,2	104.053.603,6	656.325,1	5.705.051,0	5.705.051,0
RESULTADO PRIMÁRIO - Acima da Linha (XXIV) = (XIII - XXIII)	-	-	-	-	-	-	-

Marcelo Neves Ferreira
CONTADOR
CRC/RJ 087.654/O-2
Mat. 4470

Carlos de França Vilela
CARLOS DE FRANÇA VILELA
Prefeito

Tatiana Custódio da Silva
Secretário Municipal de
Contabilidade e Planejamento
Mat. 4470

CHEFE DO PODER EXECUTIVO: CARLOS DE FRANÇA VILELA
RESPONSÁVEL PELA CONTABILIDADE: MARCELO NEVES FERREIRA

DIÁRIO OFICIAL DO MUNICÍPIO DE QUEIMADOS
ÓRGÃO OFICIAL DOS PODERES EXECUTIVO E LEGISLATIVO

D.O.Q.

Criado Pela Lei nº. 986 de 07 de abril de 2010



Nº. 824 – Segunda - feira, 01 de Junho de 2020 - Ano 04 - Página 15

MUNICÍPIO DE QUEIMADOS
 RELATÓRIO RESUMIDO DA EXECUÇÃO ORÇAMENTÁRIA
 DEMONSTRATIVO DO RESULTADO PRIMÁRIO
 ORÇAMENTOS FISCAL E DA SEGURIDADE SOCIAL
 PERÍODO DE REFERÊNCIA : 2º Bimestre / 2020


LRF, art 53, inciso III - Anexo 6a


R\$1,00


META FISCAL PARA O RESULTADO PRIMÁRIO		VALOR CORRENTE
Meta fixada no Anexo de Metas Fiscais da LDO para o exercício de referência		0,0
JUROS NOMINAIS		Jan a Abr/2020 VALOR INCORRIDO
Encargos e Variações Monetárias Ativos (XXV)		2.181.576,9
Encargos e Variações Monetárias Passivas (XXVI)		0,0
RESULTADO NOMINAL - Acima da Linha (XXVII) = XXIV -(XXV - XXVI)		1.452.478,3
META FISCAL PARA O RESULTADO NOMINAL		VALOR CORRENTE
Meta fixada no Anexo de Metas Fiscais da LDO para o exercício de referência		0,0


Fonte : SEMFAPLAN


Nota : *Para efeito deste Demonstrativo, o montante das Transferências Correntes corresponde, dentre outras receitas, ao total das Transferências Intergovernamentais, excluídas as Deduções da Receita Corrente para Formação do FUNDEB.


Air de Abreu
 Controlador Geral
 Mat. 8-1.616 PMQ


Josilene Alves da Silva Toledo
 Contábil
 Mat. 13260/01 CGM PMQ
 CRC-RJ 083604/0-7


CARLOS DE FRANÇA VILELA
 Prefeito


Marcelo Neves Ferreira
 CONTADOR
 CRC/RJ 8764/O-2
 MAT. 430/O P.M.O


Cristiano da Silva
 Secretário Municipal de
 Fazenda e Planejamento
 Mat. 8764-31 / 5500-1-2-0-0-0

DIÁRIO OFICIAL DO MUNICÍPIO DE QUEIMADOS
ÓRGÃO OFICIAL DOS PODERES EXECUTIVO E LEGISLATIVO

D.O.Q.

Criado Pela Lei nº. 986 de 07 de abril de 2010



Nº. 824 – Segunda - feira, 01 de Junho de 2020 - Ano 04 - Página 16

MUNICÍPIO DE QUEIMADOS
 RELATÓRIO RESUMIDO DA EXECUÇÃO ORÇAMENTÁRIA
 DEMONSTRATIVO DOS RESTOS A PAGAR POR PODER E ÓRGÃO
 ORÇAMENTOS FISCAL E DA SEGURIDADE SOCIAL
 PERÍODO DE REFERÊNCIA : 2º Bimestre / 2020

LRF, art 53, inciso V - Anexo 7

R\$1,00

PODER/ÓRGÃO	RESTOS A PAGAR PROCESSADOS E NÃO PROCESSADOS LIQUIDADOS					RESTOS A PAGAR NÃO-PROCESSADOS				
	Inscritos		Canc.	Pagos	Saldo	Exerc. Ant.	Inscritos 2019	Canc.	Pagos	Saldo
	Exerc. Ant.	2019								
RESTOS A PAGAR (EXCETO INTRA-ORÇAMENTARI)										
EXECUTIVO										
PREFEITURA QUEIMADOS	9.734,9	2.475.549,7	0,0	2.270.111,8	215.172,8	58.813,2	4.193.904,6	205.719,8	1.884.487,8	2.162.510,2
FUNDO MUN SAUDE QUEIMADOS	851.314,0	1.190.138,9	0,0	713.571,8	1.327.881,1	1.553.531,2	7.177.283,9	0,0	5.522.202,9	3.208.592,2
INSTITUTO DE PREVIDÊNCIA DE QUEIMADOS	0,0	0,0	0,0	0,0	0,0	0,2	215.167,6	0,0	0,0	215.167,8
FUNDO MUN ASSISTÊNCIA SOCIAL QUEIMADOS	372.226,6	240.562,5	0,0	56.206,1	554.583,0	95.799,1	346.512,7	0,0	44.032,4	398.279,4
LEGISLATIVO										
CAMARA QUEIMADOS	0,0	0,0	0,0	0,0	0,0	232,8	398.156,1	0,0	314.382,1	84.006,8
TOTAL (I)	1.233.275,5	3.906.251,1	0,0	3.041.889,7	2.097.636,9	1.708.376,5	12.331.004,9	205.719,8	7.765.105,2	6.068.556,4
TOTAL (I + II)	1.233.275,5	3.906.251,1	0,0	3.041.889,7	2.097.636,9	1.708.376,5	12.331.004,9	205.719,8	7.765.105,2	6.068.556,4

Josilene Alves da Silva Toledo
 Contador
 Mat. 13260/DI - GSM - PMQ
 CRC-RJ 083604/O-7

Air de Abreu
 Controlador Geral
 Matr. 84.616 - PMQ

Marcio Neves Ferreira
 CONTADOR
 CRC/RJ 08764/O-2
 Matr. 4434/O-PMQ

CARLOS DE FRANÇA VILELA
 Prefeito

Carla Cristina da Silva
 Secretária Municipal
 Matr. 11.111 - PMQ

CHEFE DO PODER EXECUTIVO: CARLOS DE FRANÇA VILELA
 RESPONSÁVEL PELA CONTABILIDADE: MARCELO NEVES FERREIRA

DIÁRIO OFICIAL DO MUNICÍPIO DE QUEIMADOS
ÓRGÃO OFICIAL DOS PODERES EXECUTIVO E LEGISLATIVO

D.O.Q.

Criado Pela Lei nº. 986 de 07 de abril de 2010



Nº. 824 – Segunda - feira, 01 de Junho de 2020 - Ano 04 - Página 17

MUNICÍPIO DE QUEIMADOS
 RELATÓRIO RESUMIDO DA EXECUÇÃO ORÇAMENTÁRIA
 DEMONSTRATIVO DAS RECEITAS E DESPESAS COM MANUTENÇÃO E DESENVOLVIMENTO DO ENSINO

ORÇAMENTOS FISCAL E DA SEGURIDADE SOCIAL
 PERÍODO DE REFERÊNCIA : 2º Bimestre / 2020

LEI 9.394/96, art 72 - Anexo 8

R\$1,00

RECEITA RESULTANTE DE IMPOSTOS (caput do art. 212 da Constituição)	PREVISÃO INICIAL	PREVISÃO ATUALIZADA (a)	RECEITAS REALIZADAS	
			Até 2º Bim/2020 (b)	% (b/a)
1-RECEITAS DE IMPOSTOS	38.805.655,0	38.805.655,0	11.992.546,8	30,90
1.1-Receita Resultante do Imposto sobre a Propriedade Predial e Territorial Urbana - IPTU	5.306.001,5	5.306.001,5	2.833.999,7	53,41
1.1.1-Imposto sobre a Propriedade Predial e Territorial Urbana - IPTU	3.800.000,0	3.800.000,0	2.135.165,6	56,19
1.1.2-Multas, Juros de Mora, Dívida Ativa e Outros Encargos do IPTU	1.506.001,5	1.506.001,5	698.834,1	46,40
1.2-Receita Resultante do Imposto sobre Transmissão Inter Vivos - ITBI	3.000.730,0	3.000.730,0	273.083,0	9,10
1.2.1-Imposto sobre Transmissão Inter Vivos - ITBI	0,0	0,0	273.083,0	0,00
1.2.2-Dívida Ativa e Outros Encargos do ITBI	3.000.730,0	3.000.730,0	0,0	0,00
1.3-Receita Resultante do Imposto sobre Serviços de Qualquer Natureza - ISS	17.178.923,5	17.178.923,5	5.368.967,8	31,25
1.3.1-Imposto sobre Serviços de Qualquer Natureza - ISS	14.500.000,0	14.500.000,0	4.925.401,4	33,97
1.3.2-Multas, Juros de Mora e Outros Encargos do ISS	2.678.923,5	2.678.923,5	443.566,4	16,56
1.4-Receita Resultante do Imposto sobre Imposto de Renda Retido na Fonte - IRRF	13.320.000,0	13.320.000,0	3.516.496,3	26,40
1.4.1-Imposto de Renda Retido na Fonte - IRRF	13.320.000,0	13.320.000,0	3.516.496,4	26,40
1.4.2-Multas, Juros, de Mora e Outros Encargos do IRRF	0,0	0,0	-0,1	0,00
1.5-Receita Resultante do Imposto Territorial Rural - ITR (CF. art 153, §4º, III)	0,0	0,0	0,0	0,00
1.5.1-ITR	0,0	0,0	0,0	0,00
1.5.2-Multas, Juros de Mora e Outros Encargos do ITR	0,0	0,0	0,0	0,00
2-RECEITAS DE TRANSFERÊNCIAS CONSTITUCIONAIS E LEGAIS	129.697.701,0	129.697.701,0	38.938.089,2	30,02
2.1-Cota-Parte FPM	66.000.001,0	66.000.001,0	19.809.358,0	30,01
2.1.1-Parcela referente à CF art. 159, I, alínea b	66.000.001,0	66.000.001,0	19.809.358,0	30,01
2.1.2-Parcela referente à CF art. 159, I, alínea d	0,0	0,0	0,0	0,00
2.1.3-Parcela referente à CF art. 159, I, alínea e	0,0	0,0	0,0	0,00
2.2-Cota-Parte ICMS	56.000.000,0	56.000.000,0	15.171.841,8	27,09
2.3-ICMS-Desoneração - L.C. nº97/1996	32.200,0	32.200,0	0,0	0,00
2.4-Cota-Parte IPI-Exportação	1.700.000,0	1.700.000,0	370.227,5	21,78
2.5-Cota-Parte ITR	5.500,0	5.500,0	191,6	3,48
2.6-Cota-Parte IPVA	5.960.000,0	5.960.000,0	3.586.470,3	60,18
2.7-Cota-Parte IOF-Ouro	0,0	0,0	0,0	0,00
3-TOTAL DA RECEITA BRUTA DE IMPOSTOS (1 + 2)	168.503.356,0	168.503.356,0	50.930.636,0	30,23

Josilene Alves da Silva Toledo
 Contador
 Mat. 13260/01 - PMQ
 CRC-RJ 083804/O-7

Marcelo Neves Ferreira
 CONTADOR
 CRC/RJ 08754/O-2
 Matr. 4430/O PMQ

Carlos de França Vilela
 Prefeito

Air de Abreu
 Controlador Geral
 Mat. 84.616 - PMQ

Carstiano da Silva
 Secretário Municipal de
 Educação e Cultura

DIÁRIO OFICIAL DO MUNICÍPIO DE QUEIMADOS

ÓRGÃO OFICIAL DOS PODERES EXECUTIVO E LEGISLATIVO

D.O.Q.

Criado Pela Lei nº. 986 de 07 de abril de 2010



Nº. 824 – Segunda - feira, 01 de Junho de 2020 - Ano 04 - Página 18

MUNICÍPIO DE QUEIMADOS
RELATÓRIO RESUMIDO DA EXECUÇÃO ORÇAMENTÁRIA
DEMONSTRATIVO DAS RECEITAS E DESPESAS COM MANUTENÇÃO E DESENVOLVIMENTO DO ENSINO
DEMONSTRATIVO DAS RECEITAS E DESPESAS COM MANUTENÇÃO E DESENVOLVIMENTO DO ENSINO
ORÇAMENTOS FISCAL E DA SEGURIDADE SOCIAL
PERÍODO DE REFERÊNCIA : 2º Bimestre / 2020

LEI 9.394/96, art 72 - Anexo 8		R\$1.00		
RECEITAS ADICIONAIS PARA FINANCIAMENTO DO ENSINO	PREVISÃO INICIAL	PREVISÃO ATUALIZADA (a)	RECEITAS REALIZADAS	
			Até 2º Bim/2020 (b)	% (b/a)
4-RECEITA DA APLIC. FINANC. DE OUTROS RECURSOS DE IMPOSTOS VINC. AO ENSINO	0,0	0,0	0,0	0,00
5-RECEITA DE TRANSFERÊNCIAS DO FNDE	9.277.001,0	9.277.001,0	3.590.693,3	38,71
5.1-Transferências do Salário-Educação	7.120.000,0	7.120.000,0	3.098.721,8	43,52
5.2-Transferências Diretas - PDDE	2.500,0	2.500,0	0,0	0,00
5.3-Transferências Diretas - PNAE	1.930.500,0	1.930.500,0	460.676,0	23,86
5.4-Transferências Diretas - PNAE	25.000,0	25.000,0	28.133,5	112,53
5.5-Transferências Diretas - FNDE	192.000,0	192.000,0	0,0	0,00
5.6-Aplicações Financeiras Recursos do FNDE	7.001,0	7.001,0	3.162,0	45,16
6-RECEITA DE TRANSFERÊNCIAS DE CONVÊNIOS	0,0	0,0	0,0	0,00
6.1-Transferências de Convênios	0,0	0,0	0,0	0,00
6.2-Aplicação Financeira de Recursos de Convênios	0,0	0,0	0,0	0,00
7-RECEITA DE OPERAÇÕES DE CRÉDITO	0,0	0,0	0,0	0,00
8-OUTRAS RECEITAS PARA FINANCIAMENTO DO ENSINO	0,0	0,0	0,0	0,00
9-TOTAL RECEITAS ADICIONAIS PARA FINANCIAMENTO DO ENSINO (4 + 5 + 6 + 7 + 8)	9.277.001,0	9.277.001,0	3.590.693,3	38,71

FUNDEB				
RECEITAS DO FUNDEB	PREVISÃO INICIAL	PREVISÃO ATUALIZADA (a)	RECEITAS REALIZADAS	
			Até 2º Bim/2020 (b)	% (b/a)
10-RECEITAS DESTINADAS AO FUNDEB	24.839.540,0	24.839.540,0	7.787.617,8	31,35
10.1-Cota-Parte FPM Destinada ao FUNDEB - (20% de 2.1.1)	12.100.000,0	12.100.000,0	3.961.871,5	32,74
10.2-Cota-Parte ICMS Destinada ao FUNDEB - (20% de 2.2)	11.200.000,0	11.200.000,0	3.034.368,4	27,09
10.3-ICMS-Desoneração Destinada ao FUNDEB - (20% de 2.3)	6.440,0	6.440,0	0,0	0,00
10.4-Cota-Parte IPI-Exportação Destinada ao FUNDEB - (20% de 2.4)	340.000,0	340.000,0	74.045,5	21,78
10.5-Cota-Parte ITR ou ITR arrecadado (20% de 1.5 + 2.5)	1.100,0	1.100,0	38,3	3,48
10.6-Cota-Parte IPVA Destinada ao FUNDEB - (20% de 2.6)	1.192.000,0	1.192.000,0	717.294,1	60,18
11-RECEITAS RECEBIDAS DO FUNDEB	52.407.983,1	52.407.983,1	19.635.431,3	37,47
11.1-Transferências de Recursos do FUNDEB	52.350.000,0	52.350.000,0	19.161.512,6	36,60
11.2-Complementação da União ao FUNDEB	1,0	1,0	469.920,2	.020,00
11.3-Receta de Aplicação Financeira dos Recursos FUNDEB	57.982,1	57.982,1	3.998,5	6,90
12-RESULTADO LÍQUIDO DAS TRANSFERÊNCIAS DO FUNDEB (11.1 - 10)	27.510.460,0	27.510.460,0	11.373.894,8	41,34

[SE RESULTADO LÍQUIDO DA TRANSFERÊNCIA (12 > 0)] = ACRÉSCIMO RESULTANTE DAS TRANSFERÊNCIAS DO FUNDEB						
[SE RESULTADO LÍQUIDO DA TRANSFERÊNCIA (12 > 0)] = DECRÉSCIMO RESULTANTE DAS TRANSFERÊNCIAS DO FUNDEB						
DESPESAS DO FUNDEB	DOTAÇÃO INICIAL	DOTAÇÃO ATUALIZADA (d)	DESPESAS EMPENHADAS		DESPESAS LIQUIDADAS	
			Até 2º Bim/2020 (e)	% (f)=(e/d)	Até 2º Bim/2020 (g)	% (f)=(g/d)
13-PAGAMENTO DOS PROFISSIONAIS DO MAGISTÉRIO	50.010.960,1	50.010.960,1	49.335.955,1	98,65	17.741.451,8	35,48
13.1-Com Educação Infantil	0,0	0,0	0,0	0,00	0,0	0,00
13.2-Com Ensino Fundamental	50.010.960,1	50.010.960,1	49.335.955,1	98,65	17.741.451,8	35,48
14-OUTRAS DESPESAS	2.397.023,0	2.397.023,0	2.397.000,0	100,00	2.143.763,6	89,43
14.1-Com Educação Infantil	207.005,0	207.005,0	207.000,0	100,00	17.550,0	8,48
14.2-Com Ensino Fundamental	2.190.018,0	2.190.018,0	2.190.000,0	100,00	2.126.213,6	97,09
15-TOTAL DAS DESPESAS DO FUNDEB (13+14)	52.407.983,1	52.407.983,1	51.732.955,1	98,71	19.885.215,4	37,94

DEDUÇÕES PARA FINS DE LIMITE DO FUNDEB PARA PAGAMENTO DOS PROFISSIONAIS DE ENSINO		0,00
16-RESTOS A PAGAR INSCRITOS NO EXERCÍCIO SEM DISPONIBILIDADE FINANCEIRA DE RECURSOS DO FUNDEB		0,00
16.1-FUNDEB 60%		0,00
16.2-FUNDEB 40%		0,00
17-DESPESAS CUSTEADAS COM O SUPERÁVIT FINANCEIRO, DO EXERCÍCIO ANTERIOR, DO FUNDEB		0,00
17.1-FUNDEB 60%		0,00
17.2-FUNDEB 40%		0,00
18-TOTAL DE DEDUÇÕES CONSIDERADAS PARA FINS DE LIMITE DO FUNDEB(16+17)		0,00

INDICADORES DO FUNDEB		19.885.215,40
19.1-TOTAL DE DESPESAS DO FUNDEB PARA FINS DE LIMITE (15 - 18)		19.885.215,40
19.1-MÍNIMO DE 60% DO FUNDEB NA REMUNERAÇÃO DO MAGISTÉRIO (13-(16.1+17.1)))/(11)x100		90,35
19.2-MÁXIMO DE 40% EM DESPESAS COM MDE QUE NÃO REMUNERAÇÃO DO MAGISTÉRIO (14-(16.2+17.2)))/(10)x100		10,92
19.3-MÁXIMO DE 5% NÃO APLICADO NO EXERCÍCIO (100-(19.1+19.2))		-1,27

CONTROLE DA UTILIZAÇÃO DE RECURSOS NO EXERCÍCIO SUBSEQUENTE		0,00
20-RECURSOS RECEBIDOS DO FUNDEB EM 2019 QUE NÃO FORAM UTILIZADOS		0,00
21-DESPESAS CUSTEADAS COM O SALDO DO ITEM 20 ATÉ O PRIMEIRO TRIMESTRE DE 2020		0,00

Marcelo Neves Ferreira
CONTADOR
CRC/RJ 08764/O-2
Matr. 44307-PMQ

Carlos de França Vilela
CARLOS DE FRANÇA VILELA
Prefeito

Josilene Alves da Silva Toledo
Contador
Matr. 13260/01-PMQ PMQ
CRC/RJ 08764/O-7

CHEFE DO PODER EXECUTIVO: CARLOS DE FRANÇA VILELA
RESPONSÁVEL PELA CONTABILIDADE: MARCELO NEVES FERREIRA

DIÁRIO OFICIAL DO MUNICÍPIO DE QUEIMADOS

ÓRGÃO OFICIAL DOS PODERES EXECUTIVO E LEGISLATIVO

D.O.Q.

Criado Pela Lei nº. 986 de 07 de abril de 2010



Nº. 824 – Segunda - feira, 01 de Junho de 2020 - Ano 04 - Página 19

MUNICÍPIO DE QUEIMADOS
RELATÓRIO RESUMIDO DA EXECUÇÃO ORÇAMENTÁRIA
DEMONSTRATIVO DAS RECEITAS E DESPESAS COM MANUTENÇÃO E DESENVOLVIMENTO DO ENSINO

ORÇAMENTOS FISCAL E DA SEGURIDADE SOCIAL
PERÍODO DE REFERÊNCIA : 2º Bimestre / 2020

LEI 9.394/96, art 72 - Anexo 8

R\$1,00

DESPESAS COM AÇÕES TÍPICAS DE MANUTENÇÃO E DESENVOLVIMENTO DO ENSINO	DOTAÇÃO INICIAL	DOTAÇÃO ATUALIZADA (d)	DESPESAS EMPENHADAS		DESPESAS LIQUIDADAS		
			Até 2º Bim/2020 (e)	% (e/d)x100	Até 2º Bim/2020 (f)	% (f/d)x100	
22-EDUCAÇÃO INFANTIL	228.015,0	328.015,0	327.430,0	99,82	124.386,7	37,92	
22.1-Despesas Custeadas com Recursos do FUNDEB	207.005,0	207.005,0	207.000,0	100,00	17.550,0	8,48	
22.2-Despesas Custeadas com Outros Recursos de Impostos	21.010,0	121.010,0	120.430,0	99,52	106.836,7	88,29	
23-ENSINO FUNDAMENTAL	69.659.170,4	69.559.170,4	68.185.809,2	98,03	25.420.620,1	36,55	
23.1-Despesas Custeadas com Recursos do FUNDEB	52.200.978,1	52.200.978,1	51.525.955,1	98,71	19.867.665,4	38,06	
23.2-Despesas Custeadas com Outros Recursos de Impostos	17.458.192,3	17.358.192,3	16.659.854,1	95,98	5.552.954,7	31,99	
24-ENSINO MÉDIO	1,0	1,0	0,0	0,00	0,0	0,00	
25-ENSINO SUPERIOR	0,0	0,0	0,0	0,00	0,0	0,00	
26-ENSINO PROFISSIONAL NÃO INTEGRADO AO ENSINO REGULAR	0,0	0,0	0,0	0,00	0,0	0,00	
27-OUTRAS	0,0	0,0	0,0	0,00	0,0	0,00	
28-TOTAL DESPESAS C/AÇÕES TÍPICAS DE MDE(23+24+25+26+27+28)	69.887.186,4	69.887.186,4	68.513.239,2	98,03	25.545.006,8	36,55	
DEDUÇÕES CONSIDERADAS PARA FINS DE LIMITE CONSTITUCIONAL							VALOR
29-RESULTADO LÍQUIDO DAS TRANSFERÊNCIAS DO FUNDEB = (12)						11.373.894,80	
30-DESPESAS CUSTEADAS COM A COMPLEMENTAÇÃO DO FUNDEB NO EXERCÍCIO						0,00	
31-DESPESAS CUSTEADAS COM O SUPERÁVIT FINANCEIRO DO FUNDEB DO EXERCÍCIO ANTERIOR						0,00	
32-DESPESAS CUSTEADAS COM O SUPERÁVIT FINANCEIRO DE OUTROS RECURSOS DE IMPOSTOS DO EXERCÍCIO ANTERIOR						0,00	
33-RESTOS A PAGAR INSCRITOS NO EXERCÍCIO SEM DISPONIBILIDADE FINANCEIRA DE RECURSOS DE IMPOSTOS VINCULADOS AO ENSINO						0,00	
34-CANCELAMENTO NO EXERCÍCIO, DE RESTOS A PAGAR INSCRITOS COM DISPONIBILIDADE FINANCEIRA DE RECURSOS DE IMPOSTOS VINCULADOS AO ENSINO = (44)						0,00	
35-TOTAL DAS DEDUÇÕES CONSIDERADAS PARA FINS DE LIMITES CONSTITUCIONAIS (29+30+31+32+33+34+35)						11.373.894,80	
36-TOTAL DAS DESPESAS PARA FINS DE LIMITE (22+23)-36						14.171.112,00	
37-MÍNIMO DE 25% DAS RECEITAS RESULTANTES DE IMPOSTOS NA MANUTENÇÃO E DESENVOLVIMENTO DO ENSINO [(36/3)]x100%						27,82	

OUTRAS INFORMAÇÕES PARA CONTROLE

OUTRAS DESPESAS CUSTEADAS COM RECEITAS ADICIONAIS PARA FINANCIAMENTO DO ENSINO	DOTAÇÃO INICIAL	DOTAÇÃO ATUALIZADA (d)	DESPESAS EMPENHADAS		DESPESAS LIQUIDADAS	
			Até 2º Bim/2020 (e)	% (e/d)x100	Até 2º Bim/2020 (f)	(f/e)x100
38-DESPESAS CUSTEADAS C/ALIC. FIN. EM OUTROS RECURSOS DE IMPOSTOS VINC. AO ENSINO	0,0	0,0	0,0	0,00	0,0	0,00
38-DESPESAS CUSTEADAS COM A CONTRIBUIÇÃO DO SALÁRIO EDUCAÇÃO	7.127.000,0	7.127.000,0	6.219.531,1	87,27	2.348.856,1	32,96
40-DESPESAS CUSTEADAS COM OPERAÇÃO DE CRÉDITO	0,3	0,3	0,0	0,00	0,0	0,00
41-DESPESAS CUSTEADAS COM OUTRAS RECEITAS PARA FINANCIAMENTO DO ENSINO	2.383.753,0	2.914.275,4	1.864.422,0	63,98	1.314.421,9	45,10
42-TOTAL OUTRAS DESPESAS CUSTEADAS C/RECEITAS ADIC. P/FINANC DO ENSINO (40+41+42+43)	9.510.753,3	10.041.275,7	8.083.953,1	80,51	3.663.278,0	36,48
43-TOTAL GERAL DAS DESPESAS COM MDE (28+44)	79.397.939,6	79.928.462,0	76.597.192,3	95,83	29.208.284,8	36,54
RESTOS A PAGAR INSCRITOS COM DISPONIBILIDADE FINANCEIRA DE RECURSOS DE IMPOSTOS VINCULADOS AO ENSINO			SALDO ATÉ O BIMESTRE		Cancelado em 2020 (g)	
44-RESTOS A PAGAR DE DESPESAS COM MANUTENÇÃO E DESENVOLVIMENTO DO ENSINO			0,00		0,00	
44.1-EXECUTADOS COM RECURSOS DE IMPOSTOS VINCULADOS AO ENSINO			0,00		0,00	
44.2-EXECUTADOS COM RECURSOS DO FUNDEB			0,00		0,00	
CONTROLE DA DISPONIBILIDADE FINANCEIRA			FUNDEB		SALÁRIO EDUCAÇÃO	
45-DISPONIBILIDADE FINANCEIRA EM 31 DE DEZEMBRO DE EXERCÍCIO ANTERIOR			1.570.889,00		0,00	
46-(+) INGRESSO DE RECURSOS ATÉ O BIMESTRE (Orçamentário)			19.631.432,80		3.098.721,80	
47-(-) PAGAMENTOS EFETUADOS ATÉ O BIMESTRE			0,00		0,00	
47.1-ORÇAMENTO DO EXERCÍCIO			0,00		0,00	
47.2-RESTOS A PAGAR			0,00		0,00	
48-(+) RECEITA DE APLICAÇÃO FINANCEIRA DOS RECURSOS ATÉ O BIMESTRE			3.998,50		925,00	
49-(-) DISPONIBILIDADE FINANCEIRA ATÉ O BIMESTRE			21.206.320,30		3.099.646,80	
50-(+) Ajustes			0,00		0,00	
50.1 (+) Retenções			0,00		0,00	
50.2 (-) Valores a Recuperar			0,00		0,00	
50.3 (+) Outros Valores Extraorçamentários			0,00		0,00	
54.4 (+) Condição Bancária			0,00		0,00	
51- (-) SALDO FINANCEIRO CONCILIADO			21.206.320,30		3.099.646,80	

FONTE:

* Caput do artigo 212 da CF/1988

† Os valores referentes à parcela dos restos a Pagar inscritos sem disponibilidade financeira vinculada à educação deverão ser informados somente no RREO do último bimestre do exercício.

‡ Limites mínimos anuais a serem cumpridos no encerramento do exercício, no âmbito de atuação prioritária, conforme Lei 9.394/96, art. 11, V.

AJUSTE DAS DESPESAS COM MANUTENÇÃO E DESENVOLVIMENTO DO ENSINO

VINCULADAS ÀS RECEITAS RESULTANTES DE IMPOSTOS	5.659.791,40
Despesas com Ensino Fundamental (24.2)	5.552.954,70
Despesas com Educação Infantil em Creches e Pré-Escolas (23.2)	106.836,70
PARCELA DAS TRANSFERÊNCIAS DESTINADA À FORMAÇÃO DO FUNDEB (10)	7.787.617,80
INATIVOS PAGOS COM RECURSOS DO TESOUREIRO (40)	0,00
Despesas com Ensino Fundamental	0,00
Despesas com Educação Infantil em Creches e Pré-Escolas	0,00
TOTAL DA DESPESA COM MANUTENÇÃO E DESENVOLVIMENTO DO ENSINO - (24.2 + 23.2 + 10 + 40)	13.447.409,20
AJUSTE DA TABELA DE CUMPRIMENTO DOS LIMITES CONSTITUCIONAIS	
Mínimo de <25%> das receitas resultantes de impostos na manutenção e desenvolvimento do ensino - Caput do artigo 212 da CF/88	26,40
Mínimo de <60%> do FUNDEB na remuneração do magistério do Ensino Fundamental - caput § 5º do artigo 60 do ADCT	90,35

CHEFE DO PODER EXECUTIVO: CARLOS DE FRANÇA VILELA
RESPONSÁVEL PELA CONTABILIDADE: MARCELO NEVES FERREIRA


SIGFIS - Versão 2020

Data de Emissão: 21/05/2020 15:47h

Anexo 8 do RREO


CARLOS DE FRANÇA VILELA
 Prefeito


MARCELO NEVES FERREIRA
 CONTABILIDADE
 CRC/RJ 037.641/P-2
 MASTR 44377 PMQ


Air de Azevedo
 Controlador Geral
 MASTR 84.616 PMQ

DIÁRIO OFICIAL DO MUNICÍPIO DE QUEIMADOS
ÓRGÃO OFICIAL DOS PODERES EXECUTIVO E LEGISLATIVO

D.O.Q.

Criado Pela Lei nº. 986 de 07 de abril de 2010



Nº. 824 – Segunda - feira, 01 de Junho de 2020 - Ano 04 - Página 20

MUNICÍPIO DE QUEIMADOS
RELATÓRIO RESUMIDO DA EXECUÇÃO ORÇAMENTÁRIA
DEMONSTRATIVO DAS RECEITAS DE IMPOSTOS E DAS DESPESAS PRÓPRIAS COM SAÚDE
PERÍODO DE REFERÊNCIA : 2º Bimestre / 2020

ADCT, art 77 - Anexo 12

R\$ 1,00

RECEITAS RESULTANTES DE IMPOSTOS E TRANSFERÊNCIAS CONSTITUCIONAIS E LEGAIS	PREVISÃO INICIAL	PREVISÃO ATUALIZADA (a)	RECEITAS REALIZADAS					
			Até 2º Bim/2020 (b)	% (b/a) x 100				
			Até 2º Bim/2020	% (b/a) x 100				
RECEITA DE IMPOSTOS LÍQUIDA (I)	38.805.655,0	38.805.655,0	11.992.548,8	30,9				
Receta Resultante do Imposto Predial e Territorial - IPTU	5.306.001,5	5.306.001,5	2.833.999,7	53,4				
IPTU	3.800.000,0	3.800.000,0	2.135.165,6	56,2				
Multa, Juros de Mora, Dívida Ativa e Outras Encargas do IPTU	1.506.001,5	1.506.001,5	698.834,1	46,4				
Receta Resultante do Imposto sobre Transmissão Inter Vivos - ITBI	3.000.730,0	3.000.730,0	273.083,0	9,1				
ITBI	0,0	0,0	273.083,0	0,0				
Multa, Juros de Mora, Dívida Ativa e Outras Encargas do ITBI	3.000.730,0	3.000.730,0	0,0	0,0				
Receta Resultante do Imposto sobre Serviços de Qualquer Natureza - ISS	17.178.923,5	17.178.923,5	5.368.967,8	31,3				
ISS	14.500.000,0	14.500.000,0	4.925.401,4	34,0				
Multa, Juros de Mora, Dívida Ativa e Outras Encargas do ISS	2.678.923,5	2.678.923,5	443.566,4	16,6				
Receta Resultante do Imposto sobre a e Proventos de Qualquer Natureza Retido na Fonte - IRRF	13.320.000,0	13.320.000,0	3.516.496,3	26,4				
RECEITAS DE TRANSFERÊNCIAS CONSTITUCIONAIS E LEGAIS (II)	129.697.701,0	129.697.701,0	38.938.089,2	30,0				
Cota-Parte FPM	66.000.001,0	66.000.001,0	19.809.358,0	30,0				
Cota-Parte TTR	5.500,0	5.500,0	191,6	3,5				
Cota-Parte ICMS	56.000.000,0	56.000.000,0	15.171.841,8	27,1				
Cota-Parte IPVA	5.960.000,0	5.960.000,0	3.586.470,3	60,2				
Cota-Parte IPVA	1.700.000,0	1.700.000,0	370.227,5	21,8				
Cota-Parte IP-Exporção	32.200,0	32.200,0	0,0	0,0				
Compensações Financeiras Provenientes de Impostos e Transferências Constitucionais	32.200,0	32.200,0	0,0	0,0				
Disoneração ICMS (LC 87/1996)	0,0	0,0	0,0	0,0				
Outras	0,0	0,0	0,0	0,0				
Total das Receitas Resultantes de Impostos e Transferências Constitucionais e Legais (II)=(I)+(II)	168.503.356,0	168.503.356,0	50.930.638,0	30,2				
DESPESAS COM AÇÕES E SERVIÇOS PÚBLICOS DE SAÚDE (ASPS) - POR SUBFUNÇÃO E CATEGORIA ECONÔMICA	DOTAÇÃO INICIAL	DOTAÇÃO ATUALIZADA (c)	DESPESAS EMPENHADAS		DESPESAS LIQUIDADAS		DESPESAS PAGAS	
ATENÇÃO BÁSICA (IV)	273.401,0	408.800,0	407.744,0	99,5	171.246,3	81.417,3	19,9	
Despesas Correntes	273.400,0	396.800,0	394.845,0	99,5	108.347,3	81.417,3	20,5	
Despesas de Capital	1,0	12.000,0	12.899,0	100,0	12.899,0	0,0	0,0	
ASSISTÊNCIA HOSPITALAR E AMBULATORIAL (V)	5.052.000,0	4.558.905,0	1.551.000,0	34,0	275.000,0	275.000,0	6,0	
Despesas Correntes	1.613.000,0	1.680.842,9	1.551.000,0	91,7	275.000,0	275.000,0	16,3	
Despesas de Capital	3.439.000,0	2.868.062,2	0,0	0,0	0,0	0,0	0,0	
SUORTE PROFISSIONAL E TERAPÊUTICO (VI)	284.000,0	284.000,0	126.631,0	48,0	0,0	0,0	0,0	
Despesas Correntes	284.000,0	284.000,0	126.631,0	48,0	0,0	0,0	0,0	
Despesas de Capital	0,0	0,0	0,0	0,0	0,0	0,0	0,0	
VIGILÂNCIA SANITÁRIA (VII)	0,0	0,0	0,0	0,0	0,0	0,0	0,0	
Despesas Correntes	0,0	0,0	0,0	0,0	0,0	0,0	0,0	
Despesas de Capital	0,0	0,0	0,0	0,0	0,0	0,0	0,0	
VIGILÂNCIA EPIDEMIOLÓGICA (VIII)	0,0	13.381,0	9.416,0	70,4	0,0	0,0	0,0	
Despesas Correntes	0,0	0,0	0,0	0,0	0,0	0,0	0,0	
Despesas de Capital	0,0	13.381,0	9.416,0	70,4	0,0	0,0	0,0	
Outras	0,0	0,0	9.416,0	70,4	0,0	0,0	0,0	

CHEFE DO PODER EXECUTIVO: CARLOS DE FRANÇA VILELA
RESPONSÁVEL PELA CONTABILIDADE: MARCELO NEVES FERREIRA
SIGFIS - Versão 2020
Data de Emissão: 21/05/2020 15:47h
Anexo 12 do RREO

DIÁRIO OFICIAL DO MUNICÍPIO DE QUEIMADOS

ÓRGÃO OFICIAL DOS PODERES EXECUTIVO E LEGISLATIVO

D.O.Q.

Criado Pela Lei nº. 986 de 07 de abril de 2010



Nº. 824 – Segunda - feira, 01 de Junho de 2020 - Ano 04 - Página 21

MUNICÍPIO DE QUEIMADOS
RELATÓRIO RESUMIDO DA EXECUÇÃO ORÇAMENTÁRIA
DEMONSTRATIVO DAS RECEITAS DE IMPOSTOS E DAS DESPESAS PRÓPRIAS COM SAÚDE
ORÇAMENTOS FISCAL E DA SEGURIDADE SOCIAL
PERÍODO DE REFERÊNCIA : 2º Bimestre / 2020

ALIMENTAÇÃO E NUTRIÇÃO (IX)	0,0	0,0	0,0	0,0	0,0	0,0	0,0	0,0	0,0
Despesas Correntes	0,0	0,0	0,0	0,0	0,0	0,0	0,0	0,0	0,0
Despesas de Capital	0,0	0,0	0,0	0,0	0,0	0,0	0,0	0,0	0,0
OUTRAS SUBSIDIÇÕES (X)	0,0	0,0	0,0	0,0	0,0	0,0	0,0	0,0	0,0
Despesas Correntes	27.793.990,1	28.137.305,1	27.509.029,9	27.994.714,9	12.239.616,2	12.225.301,2	43,5	11.148.708,9	39,6
Despesas de Capital	27.796.990,1	28.115.900,1	27.494.714,9	27.994.714,9	14.315,0	14.315,0	67,2	11.148.709,9	39,7
TOTAL (XII)=(IX+X)	7.000,0	21.315,0	14.315,0	14.315,0	67,2	67,2	0,0	0,0	0,0
TOTAL (XIII)=(IV+V+VI+VII+VIII+X)	33.383.391,1	33.383.391,1	29.603.820,9	29.603.820,9	349,6	12.635.862,5	79,1	11.505.127,2	65,5

APURAÇÃO DO CUMPRIMENTO DO LIMITE MÍNIMO PARA APLICAÇÃO EM ASPS

Total das Despesas com ASPS (XII) = (XI)	29.603.820,9	12.635.862,5	11.505.127,2
(*) Restos a Pagar Não Processados Inscritos Indevidamente no Exercício sem Disponibilidade Financeira (XIII)	0,0	0,0	0,0
(*) Despesas Custeadas com Recursos Vinculados à Parcela do Percentual Mínimo que não foi Aplicado em ASPS em Exercícios Anteriores (XIV)	0,0	0,0	0,0
(*) Despesas Custeadas com Disponibilidade de Caixa Vinculada aos Restos a Pagar Cancelados (XV)	0,0	0,0	0,0
(=) VALOR APLICADO EM ASPS (XVI) = (XII) - XIII - XIV - XV	29.603.820,9	12.635.862,5	11.505.127,2
Despesa Mínima a ser Aplicada em ASPS (XVII) = (III) x 15% (LC 141/2012)	4.996.287,1	4.996.287,1	7.639.595,4
Despesa Mínima a ser Aplicada em ASPS (XVIII) = (III) x % (Lei Orgânica Municipal)	0,0	0,0	0,0
Diferença entre o Valor Aplicado e a Despesa Mínima a ser Aplicada (XVIII) = (XVI) (d ou e) - XVII	24,6	24,6	24,6
Limite não Cumprido (XIX) = (XVIII) (Quando valor for inferior a zero)	0,0	0,0	0,0
PERCENTUAL DA RECEITA DE IMPOSTOS E TRANSFERÊNCIAS CONSTITUCIONAIS E LEGAIS APLICADO EM ASPS (XXIII) = 100 (Influido de 15%, conforme LC nº 141/2012 ou % da Lei Orgânica Municipal)	59,1	59,1	59,1

CONTROLE DO VALOR REFERENTE AO PERCENTUAL MÍNIMO NÃO CUMPRIDO EM EXERCÍCIOS ANTERIORES PARA

FINIS DE APLICAÇÃO DOS RECURSOS VINCULADOS CONFORME ARTIGOS 25 E 26 DA LC 141/2012	Saldo Inicial (no exercício atual) h	LIMITE NÃO CUMPRIDO		Saldo Final (não aplicado) II = (h - i) ou j)
		Despesas Custeadas no Exercício de Referência	Pagas (k)	
Diferença de limite não cumprido em 2020 (saldo final = XIX d)	0,0	0,0	0,0	0,0
Diferença de limite não cumprido em 2019 (saldo final = XIX d)	0,0	0,0	0,0	0,0
Diferença de limite não cumprido em Exercícios Anteriores (saldo Inicial igual ao saldo final do demonstrativo do exercício anterior)	0,0	0,0	0,0	0,0
TOTAL DA DIFERENÇA DE LIMITE NÃO CUMPRIDO EM EXERCÍCIOS ANTERIORES (XX)	0,0	0,0	0,0	0,0

EXERCÍCIO DO EMPENHO	Valor Mínimo para aplicação em ASPS (m)	Valor aplicado em ASPS no exercício (n)	Valor aplicado além do limite mínimo (o) = (n-m), se < 0 então (o) = 0	Total inscrito em RP no exercício (p)	RP/RF inscritos Indevidamente no Exercício sem Disponibilidade Financeira q = (r)=(0)	Valor inscrito em RP considerando no Limite (r)=(p-(o+d)) se < 0 então (r) = (0)	EXECUÇÃO DE RESTOS A PAGAR			Total de RP cancelados ou prescritos (u)	Diferença entre o valor aplicado além do limite e o total do RP (v) = ((o + q) - u))
							Total de RP pagos (s)	Total de RP a pagar (t)	Total de RP cancelados ou prescritos (u)		
Empenhos de 2020 (regra nova)	7.639.595,4	29.603.820,9	21.964.225,5	0,0	0,0	-7.784.766,3	0,0	0,0	0,0	0,0	0,0
Empenhos de 2019 (regra nova)	25.651.086,8	33.415.985,1	7.764.766,3	0,0	0,0	0,0	0,0	0,0	0,0	0,0	0,0
Empenhos de 2018	0,0	0,0	0,0	0,0	0,0	0,0	0,0	0,0	0,0	0,0	0,0
Empenhos de 2017	0,0	0,0	0,0	0,0	0,0	0,0	0,0	0,0	0,0	0,0	0,0
Empenhos de 2016 e anteriores	0,0	0,0	0,0	0,0	0,0	0,0	0,0	0,0	0,0	0,0	0,0

CHEFE DO PODER EXECUTIVO: CARLOS DE FRANÇA VIEIRA
 RESPONSÁVEL PELA CONTABILIDADE: MARCELO NEVES FERREIRA
 SIGFIS - Versão 2020

Data de Emissão: 21/05/2020 15:47h

Anexo 12 do RREO

DIÁRIO OFICIAL DO MUNICÍPIO DE QUEIMADOS

ÓRGÃO OFICIAL DOS PODERES EXECUTIVO E LEGISLATIVO

D.O.Q.

Criado Pela Lei nº. 986 de 07 de abril de 2010



Nº. 824 – Segunda - feira, 01 de Junho de 2020 - Ano 04 - Página 23

ADCT, art 77 - Anexo 12

R\$ 1,00

MUNICÍPIO DE QUEIMADOS
RELATÓRIO RESUMIDO DA EXECUÇÃO ORÇAMENTÁRIA
DEMONSTRATIVO DAS RECEITAS DE IMPOSTOS E DAS DESPESAS PRÓPRIAS COM SAÚDE
ORÇAMENTOS FISCAL E DA SEGURIDADE SOCIAL
PERÍODO DE REFERÊNCIA : 2º Bimestre / 2020

DESPESAS COM SAÚDE NÃO COMPUTADAS NO CÁLCULO DO MÍNIMO	DOTAÇÃO INICIAL	DOTAÇÃO ATUALIZADA (e)	DESPESAS EMPENHADAS		DESPESAS LIQUIDADAS		DESPESAS PAGAS		
			Até 2º Bim/2020 (d)	% (d/c) x100	Até 2º Bim/2020 (e)	% (e/c) x100	Até 2º Bim/2020 (f)	% (f/c) x100	
Despesas de Capital	0,0	0,0	0,0	0,0	0,0	0,0	0,0	0,0	
OUTRAS SUBFUNÇÕES (XXXXIII)	0,0	0,0	0,0	0,0	0,0	0,0	0,0	0,0	
Despesas Correntes	0,0	0,0	0,0	0,0	0,0	0,0	0,0	0,0	
Despesas de Capital	0,0	0,0	0,0	0,0	0,0	0,0	0,0	0,0	
TOTAL (XXXXII+XXXXIII+XXXXIV+XXXXV+XXXXVI+XXXXVII+XXXXVIII)	59.601.554,3	72.081.267,8	51.261.493,1	287,2	23.575.663,5	125,4	14.426.261,3	71,8	
DESPESAS TOTAIS COM SAÚDE EXECUTADAS COM RECURSOS PRÓPRIOS E COM RECURSOS TRANSFERIDOS DE OUTROS ENTES									
ATENÇÃO BÁSICA (XLI+IV+XXXXI)	6.598.179,0	7.280.765,4	5.965.270,7	180,2	2.926.612,4	70,4	2.852.462,4	60,2	
ASSISTÊNCIA HOSPITALAR E AMBULATORIAL (XLII+V+XXXXII)	55.900.852,2	65.638.082,5	45.203.225,4	105,5	20.696.468,5	39,5	11.754.475,8	24,6	
SUporte PROFIÁTICO E TERAPÊUTICO (XLIII+VI+XXXXIV)	1.491.762,1	2.417.597,0	1.306.093,1	102,7	2.700,0	0,1	2.700,0	0,1	
VIGILÂNCIA SANITÁRIA (XLIV+VII+XXXXV)	268.000,0	397.600,0	184.032,1	46,3	154.908,1	39,0	8.973,1	2,3	
VIGILÂNCIA EPIDEMIOLÓGICA (XLV+VIII+XXXXVI)	934.162,0	1.603.308,1	707.662,8	114,3	191.180,8	12,0	154.067,3	10,3	
ALIMENTAÇÃO E NUTRIÇÃO (XLVI+IX+XXXXVII)	0,0	0,0	0,0	0,0	0,0	0,0	0,0	0,0	
OUTRAS SUBFUNÇÕES (XLVII+X+XXXXVIII)	27.793.890,1	28.137.304,1	27.599.029,9	97,8	12.239.616,2	43,5	11.148.709,9	39,6	
TOTAL DAS DESPESAS COM SAÚDE (XLVII+XI+XXXXIX)	92.984.945,4	108.474.658,1	80.862.314,0	646,8	36.211.528,0	284,5	25.931.388,5	137,3	
(-)Despesas arcuadas com recurso provenientes das transferências de recursos de outros entes	59.530.304,2	72.020.016,9	51.190.243,1	71,1	23.575.663,6	32,7	23.575.663,6	20,0	
TOTAL DAS DESPESAS EXECUTADAS COM RECURSOS PRÓPRIOS (XLVIII)	0,0	0,0	0,0	0,0	0,0	0,0	0,0	0,0	

Marcelo Neves
Marcelo Neves
 Prefeito

Carlos de França Vilela
Carlos de França Vilela
 Prefeito

Alir de Azevedo
Alir de Azevedo
 Controlador Geral
 Mat. 64.616 - PMQ

Josilene Alves da Silva Toledo
Josilene Alves da Silva Toledo
 Secretária de Administração
 Mat. 137.501 - PMQ

CHEFE DO PODER EXECUTIVO: CARLOS DE FRANÇA VILELA
 RESPONSÁVEL PELA CONTABILIDADE: MARCELO NEVES FERREIRA
 SIGFIS - Versão 2020
 Data de Emissão: 21/05/2020 15:47h
 Anexo 12 do RREO

DIÁRIO OFICIAL DO MUNICÍPIO DE QUEIMADOS
ÓRGÃO OFICIAL DOS PODERES EXECUTIVO E LEGISLATIVO

D.O.Q.

Criado Pela Lei nº. 986 de 07 de abril de 2010



Nº. 824 – Segunda - feira, 01 de Junho de 2020 - Ano 04 - Página 24

Lei nº 11.079, de 30.12.2004, arts 22 e 28 - Anexo 13

RELATÓRIO RESUMIDO DA EXECUÇÃO ORÇAMENTÁRIA
DEMONSTRATIVO DAS PARCERIAS PÚBLICO-PRIVADAS
ORÇAMENTOS FISCAL E DA SEGURIDADE SOCIAL
PERÍODO DE REFERÊNCIA : 2º Bimestre / 2020

R\$ 1,00

ESPECIFICAÇÃO	SALDO TOTAL EM 31 DE DEZEMBRO DO EXERCÍCIO ANTERIOR (a)	REGISTROS EFETUADOS EM 2020					SALDO TOTAL (c) = (a) + (b)				
		NO BIMESTRE		ATÉ O BIMESTRE (b)							
TOTAL DE ATIVOS											
Direitos Futuros	0,0	0,0	0,0	0,0	0,0	0,0	0,0				
Ativos Contabilizados na SPE	0,0	0,0	0,0	0,0	0,0	0,0	0,0				
Contrapartida para Provisões de PPP	0,0	0,0	0,0	0,0	0,0	0,0	0,0				
TOTAL DE PASSIVOS (I)	0,0	0,0	0,0	0,0	0,0	0,0	0,0				
Obrigações Não Relacionadas a Serviços	0,0	0,0	0,0	0,0	0,0	0,0	0,0				
Contrapartida para Ativos da SPE	0,0	0,0	0,0	0,0	0,0	0,0	0,0				
Provisões de PPP	0,0	0,0	0,0	0,0	0,0	0,0	0,0				
GARANTIAS DE PPP (II)	0,0	0,0	0,0	0,0	0,0	0,0	0,0				
SALDO LÍQUIDO DE PASSIVOS DE PPP (III) = (I-II)	0,0	0,0	0,0	0,0	0,0	0,0	0,0				
PASSIVOS CONTINGENTES											
Contraprestações Futuras	0,0	0,0	0,0	0,0	0,0	0,0	0,0				
Risgos Não Provisionados	0,0	0,0	0,0	0,0	0,0	0,0	0,0				
Outros Passivos Contingentes	0,0	0,0	0,0	0,0	0,0	0,0	0,0				
ATIVOS CONTINGENTES	0,0	0,0	0,0	0,0	0,0	0,0	0,0				
Serviços Futuros	0,0	0,0	0,0	0,0	0,0	0,0	0,0				
Outros Ativos Contingentes	0,0	0,0	0,0	0,0	0,0	0,0	0,0				
DESPESAS DE PPP	2019	2020	2021	2022	2023	2024	2025	2026	2027	2028	2029
Do Entes Federado											
Das Entidades Não-Dependentes											
TOTAL DAS DESPESAS	0,0	0,0	0,0	0,0	0,0	0,0	0,0	0,0	0,0	0,0	0,0
RECEITA CORRENTE LÍQUIDA (RCL)	330.352.595,0	339.402.803,7	341.267.040,7	343.209.894,3	345.129.423,8	347.059.689,1	348.000.790,1	350.952.667,1	353.875.507,1	354.889.312,9	356.874.163,8
TOTAL DAS DESPESAS / RCL (%)	0,0	0,0	0,0	0,0	0,0	0,0	0,0	0,0	0,0	0,0	0,0

FONTE :

CHEFE DO PODER EXECUTIVO: CARLOS DE FRANÇA VILELA
 RESPONSÁVEL PELA CONTABILIDADE: MARCELO NEVES FERREIRA

SIGFIS - Versão 2020

Data de Emissão: 21/05/2020 15:47h

(Signature)
 CARLOS DE FRANÇA VILELA
 Prefeito

(Signature)
 Air de Azeiteu
 Controlador Geral
 Matr. 8-1.616 - PMO

(Signature)
 Jostiene Alves da Silva Toledo
 Contadora
 CFC 269.110-7

(Signature)
 MARCELO NEVES FERREIRA
 Responsável pela Contabilidade

DIÁRIO OFICIAL DO MUNICÍPIO DE QUEIMADOS
ÓRGÃO OFICIAL DOS PODERES EXECUTIVO E LEGISLATIVO

D.O.Q.

Criado Pela Lei nº. 986 de 07 de abril de 2010



Nº. 824 – Segunda - feira, 01 de Junho de 2020 - Ano 04 - Página 25

MUNICÍPIO DE QUEIMADOS - PODER EXECUTIVO
 DEMONSTRATIVO SIMPLIFICADO DO RELATÓRIO RESUMIDO DA EXECUÇÃO ORÇAMENTÁRIA
DEMONSTRATIVO SIMPLIFICADO
 ORÇAMENTOS FISCAL E DA SEGURIDADE SOCIAL
 PERÍODO DE REFERÊNCIA : 2º Bimestre / 2020

LRF, art 48 - Anexo 14

R\$1,00

BALANÇO ORÇAMENTÁRIO - RECEITAS		Até o bimestre		
Previsão Inicial de Receita		389 215 000,0		
Previsão Atualizada da Receita		389 215 000,0		
Receitas Realizadas		123 930 478,2		
Deficit Orçamentário		0,0		
Saldos de Exercícios Anteriores (utilizados para créditos adicionais)		0,0		
BALANÇO ORÇAMENTÁRIO - DESPESAS		Até o bimestre		
Dotação Inicial		389 215 000,0		
Créditos Adicionais		13 020 235,1		
Dotação Atualizada		402 235 235,1		
Despesas Empenhadas		297 075 872,9		
Despesas Liquidadas		120 266 253,4		
Superávit Orçamentário		0,0		
DESPESAS POR FUNÇÃO/SUBFUNÇÃO		Até o bimestre		
Despesas Empenhadas		297 075 872,9		
Despesas Liquidadas		120 266 253,4		
RECEITA CORRENTE LIQUIDA - RCL		Até o bimestre		
Receita Corrente Líquida		339 402 803,7		
RECEITAS/DESPESAS DOS REGIMES DE PREVIDENCIA		Até o bimestre		
Regime Próprio de Previdência Social dos Servidores Públicos				
Receitas Previdenciárias realizadas (III)		13 929 050,6		
Despesas Previdenciárias liquidadas (IV)		7 715 842,9		
Resultado Previdenciário (III-IV)		6 213 207,7		
RESULTADOS NOMINAL E PRIMÁRIO				
	Meta Fixada no Anexo de Metas Fiscais da LDO (a)	Resultado Apurado Até o Bimestre (b)	% em Relação à Meta (b/a)	
Resultado Nominal	0,0	1 452 478,3	0,0%	
Resultado Primário	0,0	3 634 055,2	0,0%	
MOVIMENTAÇÃO DE RESTOS A PAGAR				
	Inscrição	Cancelamento até o bimestre	Pagamento até o bimestre	Saldo a pagar
POR PODER				
RESTOS A PAGAR PROCESSADOS				
Poder Executivo	5 139 526,6	0,0	3 041 889,7	2 097 636,9
Poder Legislativo	0,0	0,0	0,0	0,0
RESTOS A PAGAR NÃO PROCESSADOS				
Poder Executivo	13 640 992,5	205 719,8	7 450 723,1	5 984 549,6
Poder Legislativo	398 388,9	0,0	314 382,1	84 006,8
TOTAL	19 178 908,0	205 719,8	10 806 994,9	8 166 193,3
DESPESAS COM MANUTENÇÃO E DESENVOLVIMENTO DO ENSINO - MDE				
	Valor Apurado até o bimestre	Limites Constitucionais Anuais		
		%Mínimo a Aplicar Exerc	%Aplicado até bimestre	
Mínimo Anual de 25% das Receitas de Impostos na Manutenção e Desenvolvimento do Ensino - MDE	14 171 112,0	25%		27,8%
Mínimo Anual de 60% do FUNDEB na Remuneração do Magistério com Ensino Fundamental e Educação Infantil	19 885 215,4	60%		90,4%
RECEITAS DE OPERAÇÕES DE CRÉDITO E DESPESAS DE CAPITAL		Valor Apurado Até o Bimestre	Saldo a Realizar	
Receita de Operação de Crédito				
Despesa de Capital Líquida				
PROJEÇÃO ATUARIAL DOS REGIMES DE PREVIDÊNCIA				
	Exercício em Referência	10º Exercício	20º Exercício	35º Exercício
Regime Próprio de Previdência Social dos Servidores Públicos				
Receitas Previdenciárias (IV)				
Despesas Previdenciárias (V)				
Resultado Previdenciário (VI)=(IV-V)				
Josilene Alves da Silva Tolledo Contador Matr. 133.697/07 CGM PMQ CPF: 06.3504/0-7				
AIRTON ABREU Contador Geral Matr. 84.186 PMQ				
RECEITA DA ALIENAÇÃO DE ATIVOS E APLICAÇÃO DOS RECURSOS		Valor Apurado Até o Bimestre	Saldo a Realizar	
Receita de Capital Resultante da Alienação de Ativos				
Aplicação dos Recursos da Alienação de Ativos				
DESPESAS COM AÇÕES E SERVIÇOS PÚBLICOS DE SAÚDE				
	Valor Apurado Até o Bimestre	Limite Constitucional Anual		
		%Mínimo a Aplicar no Exercício	% Aplicado até o bimestre	
Despesas Próprias com Ações e Serviços Públicos de Saúde				
DESPESAS DE CARÁTER CONTINUADO, DERIVADAS DE PPP'S CONTRATADAS		Valor Apurado no Exercício Corrente		
Total das despesas / RCL (%)		0,0%		

FONTE :
 Nota :
 CHEFE DO PODER EXECUTIVO: CARLOS DE FRANÇA VILELA
 RESPONSÁVEL PELA CONTABILIDADE: MARCELO NEVES FERREIRA

Data de Emissão: 21/05/2020 15:47h

Anexo 14 do RREO



Estado do Rio de Janeiro
Prefeitura Municipal de Queimados
Secretaria Municipal de Fazenda e Planejamento

RELATÓRIO

GESTÃO FISCAL

1º Quadrimestre/2020

DIÁRIO OFICIAL DO MUNICÍPIO DE QUEIMADOS
ÓRGÃO OFICIAL DOS PODERES EXECUTIVO E LEGISLATIVO

D.O.Q.

Criado Pela Lei nº. 986 de 07 de abril de 2010



Nº. 824 – Segunda - feira, 01 de Junho de 2020 - Ano 04 - Página 28

MUNICÍPIO DE QUEIMADOS
 RELATÓRIO DE GESTÃO FISCAL
DEMONSTRATIVO DA DÍVIDA CONSOLIDADA
 ORÇAMENTOS FISCAL E DA SEGURIDADE SOCIAL
 PERÍODO DE REFERÊNCIA : 1º Quadrimestre / 2020

LRF, art 55, inciso I, alínea "b" - Anexo 2


R\$ 1,00

DÍVIDA CONSOLIDADA	SALDO EXERCÍCIO ANTERIOR	SALDO DO EXERCÍCIO DE 2020		
		1º Quadrimestre	2º Quadrimestre	3º Quadrimestre
DÍVIDA CONSOLIDADA - DC (I)	44.067.393,1	44.067.393,1	0,0	0,0
Dívida Mobiliária	0,0	0,0	0,0	0,0
Dívida Contratual	42.424.232,6	42.424.232,6	0,0	0,0
Empréstimos	0,0	0,0	0,0	0,0
Internos	0,0	0,0	0,0	0,0
Externos	0,0	0,0	0,0	0,0
Reestruturação da Dívida de Estados e Municípios	0,0	0,0	0,0	0,0
Financiamentos	0,0	0,0	0,0	0,0
Internos	0,0	0,0	0,0	0,0
Externos	0,0	0,0	0,0	0,0
Parcelamento e Renegociação de dívidas	42.424.232,6	42.424.232,6	0,0	0,0
De Tributos	2.536.588,4	2.536.588,4	0,0	0,0
De Contribuições Previdenciárias	39.887.644,2	39.887.644,2	0,0	0,0
De Demais Contribuições Sociais	0,0	0,0	0,0	0,0
Do FGTS	0,0	0,0	0,0	0,0
Com Instituição Não Financeira	0,0	0,0	0,0	0,0
Demais Dívidas Contratuais	0,0	0,0	0,0	0,0
Prestatários Posteriores a 5.5.2000 (inclusive)	1.643.160,5	1.643.160,5	0,0	0,0
Outras Dívidas	0,0	0,0	0,0	0,0
DEDUÇÕES(II)'	64.632.336,9	54.890.221,4	0,0	0,0
Disponibilidade de Caixa Bruto	69.762.128,5	71.750.416,2	0,0	0,0
(-) Restos a Pagar Processados	5.129.791,6	2.097.636,9	0,0	0,0
Demais Haveres Financeiros	0,0	-14.762.557,9	0,0	0,0
DÍVIDA CONSOLIDADA LÍQUIDA - DCL (III) = (I - II)	-20.564.943,8	-10.822.828,3	0,0	0,0
RECEITA CORRENTE LÍQUIDA - RCL	330.352.590,0	339.402.803,7	0,0	0,0
% da DC sobre a RCL [I / RCL]	13,34 %	12,98 %	0,00 %	0,00 %
% da DCL sobre a RCL [III / RCL]	-6,23 %	-3,19 %	0,00 %	0,00 %
LIMITE DEFINIDO POR RESOLUÇÃO DO SENADO FEDERAL	120,00 %	120,00 %	120,00 %	120,00 %
LIMITE DE ALERTA (inciso III, §1º do art. 59 - LRF) - 48,6%	120,00 %	120,00 %	120,00 %	120,00 %

OUTROS VALORES NÃO INTEGRANTES DA DC	SALDO EXERCÍCIO ANTERIOR	SALDO DO EXERCÍCIO DE 2020		
		Até o 1º Quadrimestre	Até o 2º Quadrimestre	Até o 3º Quadrimestre
PRECATÓRIOS ANTERIORES A 5.5.2000	0,0	0,0	0,0	0,0
PRECATÓRIOS POSTERIORES A 5.5.2000 (NÃO INCLUIDOS)	0,0	0,0	0,0	0,0
PASSIVO ATUARIAL	86.791.572,1	718.889.254,7	0,0	0,0
INSUFICIÊNCIA FINANCEIRA	0,0	0,0	0,0	0,0
DEPÓSITOS E CONSIGNAÇÕES SEM CONTRA PARTIDA	0,0	1.228.177,4	0,0	0,0
RP NÃO PROCESSADOS	14.039.381,4	6.068.556,4	0,0	0,0
ANTECIPAÇÕES DE RECEITA ORÇAMENTÁRIA - ARO	0,0	0,0	0,0	0,0
DÍVIDA CONTRATUAL DE PPP	0,0	0,0	0,0	0,0
APROPRIAÇÃO DE DEPÓSITOS JUDICIAIS - KC 151/2015	0,0	0,0	0,0	0,0


 CARLOS DE FRANÇA VILELA
 Chefe do Poder Executivo
 CRC/RJ 087.654/O-2
 Matr. 44330/RM.Q.


 Air de Abreu
 Controlador Geral
 Matr. 8416/8 - PMQ


 Fábio Cristiano da Silva
 Secretário Municipal de Finanças
 Matr. 8304/8 - PMQ


 Josilene Alves da Silva Toledo
 Controladora Geral
 Matr. 13260/01 - COM. G. G. G.
 CRC/RJ 863064/O-7

DIÁRIO OFICIAL DO MUNICÍPIO DE QUEIMADOS
ÓRGÃO OFICIAL DOS PODERES EXECUTIVO E LEGISLATIVO

D.O.Q.


Criado Pela Lei nº. 986 de 07 de abril de 2010




Nº. 824 – Segunda - feira, 01 de Junho de 2020 - Ano 04 - Página 29

TRAJETÓRIA DE AJUSTE DA DÍVIDA CONSOLIDADA LÍQUIDA EM CADA EXERCÍCIO FINANCEIRO												
Exercício Financeiro	2001			2002			2003			2004		
	3º Quadrimestre			Quadrimestre			Quadrimestre			Quadrimestre		
	DCL	Excedente	Redutor	1º	2º	3º	1º	2º	3º	1º	2º	3º
% da DCL sobre a RCL												
% Limite de Endividamento												
Exercício Financeiro	2005			2006			2007			2008		
	Quadrimestre			Quadrimestre			Quadrimestre			Quadrimestre		
	1º	2º	3º	1º	2º	3º	1º	2º	3º	1º	2º	3º
% da DCL sobre a RCL												
% Limite de Endividamento												
Exercício Financeiro	2009			2010			2011			2012		
	Quadrimestre			Quadrimestre			Quadrimestre			Quadrimestre		
	1º	2º	3º	1º	2º	3º	1º	2º	3º	1º	2º	3º
% da DCL sobre a RCL												
% Limite de Endividamento												
Exercício Financeiro	2013			2014			2015			2016		
	Quadrimestre			Quadrimestre			Quadrimestre			Quadrimestre		
	1º	2º	3º	1º	2º	3º	1º	2º	3º	1º	2º	3º
% da DCL sobre a RCL												
% Limite de Endividamento												
Exercício Financeiro	2017			2018								
	Quadrimestre			Quadrimestre								
	1º	2º	3º	1º	2º	3º						
% da DCL sobre a RCL												
% Limite de Endividamento												


* O excedente em relação ao limite apurado ao final do exercício de 2001 deverá ser reduzido, no mínimo, à proporção de 1/15 (um quinze avo) a cada exercício financeiro. O valor




Marcilio Alves Ferraz
 CONTROLADOR
 CRC/RJ 0075470-2
 Matr. 44377 PMQ




Josilene Alves da Silva Toledo
 Matr. 12260/08 - CGM PMQ
 CRC-RJ 083604/0-7



Air de Abreu
 Controlador Geral
 Matr. 84.616 - PMQ



Fábio Cristiano da Silva
 Secretário Municipal de
 Planejamento Financeiro
 Matr. 12031 - PMQ



CARLOS DE FRANÇA VILELA
 Prefeito

DIÁRIO OFICIAL DO MUNICÍPIO DE QUEIMADOS
ÓRGÃO OFICIAL DOS PODERES EXECUTIVO E LEGISLATIVO

D.O.Q.

Criado Pela Lei nº. 986 de 07 de abril de 2010



Nº. 824 – Segunda - feira, 01 de Junho de 2020 - Ano 04 - Página 30

MUNICÍPIO DE QUEIMADOS
 RELATÓRIO DE GESTÃO FISCAL
DEMONSTRATIVO DAS GARANTIAS E CONTRAGARANTIAS DE VALORES
 ORÇAMENTOS FISCAL E DA SEGURIDADE SOCIAL
 PERÍODO DE REFERÊNCIA : 1º Quadrimestre / 2020

LRF, art 55, inciso I, alínea "c" e art. 40, § 1º - Anexo 3

R\$1,00

GARANTIAS CONCEDIDAS	SALDO DO EXERCÍCIO ANTERIOR	SALDO DO EXERCÍCIO DE 2020		
		Até o 1º Quadrimestre	Até o 2º Quadrimestre	Até o 3º Quadrimestre
AOS ESTADOS (I)	0,0	0,0	0,0	0,0
Em operações de Crédito Externas	0,0	0,0	0,0	0,0
Em Operações de Crédito Internas	0,0	0,0	0,0	0,0
AOS MUNICÍPIOS (II)	0,0	0,0	0,0	0,0
Em operações de Crédito Externas	0,0	0,0	0,0	0,0
Em Operações de Crédito Internas	0,0	0,0	0,0	0,0
ÀS ENTIDADES CONTROLADAS(III)	0,0	0,0	0,0	0,0
Em operações de Crédito Externas	0,0	0,0	0,0	0,0
Em Operações de Crédito Internas	0,0	0,0	0,0	0,0
POR MEIO DE FUNDOS E PROGRAMAS (IV)	0,0	0,0	0,0	0,0
TOTAL GARANTIAS CONCEDIDAS (V)=(I+II+III+IV)	0,0	0,0	0,0	0,0
RECEITA CORRENTE LÍQUIDA - RCL (VI)	330.352.590,0	339.402.803,7	0,0	0,0
% do TOTAL DAS GARANTIAS sobre a RCL	0,00 %	0,00 %	0,00 %	0,00 %
LIMITE DEFINIDO POR RESOLUÇÃO DO SENADO FEDERAL	22,00 %	22,00 %	22,00 %	22,00 %

CONTRAGARANTIAS RECEBIDAS	SALDO DO EXERCÍCIO ANTERIOR	SALDO DO EXERCÍCIO DE 2020		
		Até o 1º Quadrimestre	Até o 2º Quadrimestre	Até o 3º Quadrimestre
DOS ESTADOS (VII)	0,0	0,0	0,0	0,0
Em Garantia às Operações de Crédito Externas	0,0	0,0	0,0	0,0
Em Garantia às Operações de Crédito Internas	0,0	0,0	0,0	0,0
DOS MUNICÍPIOS (VIII)	0,0	0,0	0,0	0,0
Em Garantia às Operações de Crédito Externas	0,0	0,0	0,0	0,0
Em Garantia às Operações de Crédito Internas	0,0	0,0	0,0	0,0
DAS ENTIDADES CONTROLADAS (IX)	0,0	0,0	0,0	0,0
Em Garantia às Operações de Crédito Externas	0,0	0,0	0,0	0,0
Em Garantia às Operações de Crédito Internas	0,0	0,0	0,0	0,0
EM GARANTIAS POR MEIO DE FUNDOS E PROGRAMAS (X)	0,0	0,0	0,0	0,0
TOTAL CONTRAGARANTIAS RECEBIDAS (XI)=(VII+VIII+IX+X)	0,0	0,0	0,0	0,0

MEDIDAS CORRETIVAS :

Josilene Alves da Silva Toledo
 Contador
 Mat. 13260/DF - OGM - PMQ
 CRJ-RJ 0523

Fonte : SEMFAPLAN

Nota :

O limite do saldo global das garantias concedidas pelo Município poderá ser elevado para 32% da RCL, desde que, cumulativamente, quando aplicável, o garantidor obedeça às normas fixas nos incisos I a IV do parágrafo único do artigo 9º da Resolução SF nº 43/2001, com redação dada pela Resolução SF nº 3/2002, publicada no D.O.U. de 03/04/2002.

Marcelo Vinícius de Souza
 CONTADOR
 CRC/RJ 08764/O-7

Air de Abreu
 Controlador Geral
 Mat. 84.186 - PMQ

Carlos de França Vilela
 CARLOS DE FRANÇA VILELA
 Prefeito

Josilene Alves da Silva Toledo
 Contador
 Mat. 13260/DF - OGM - PMQ
 CRJ-RJ 0523

CHEFE DO PODER EXECUTIVO: CARLOS DE FRANÇA VILELA
 RESPONSÁVEL PELO CONTROLE INTERNO: AIR DE ABREU
 RESPONSÁVEL PELA ADMINISTRAÇÃO FINANCEIRA: FÁBIO CRISTIANO DA SILVA

SIGFIS - Versão 2020

Data de Emissão: 21/05/2020 15:48h

Anexo 3 do RGF

DIÁRIO OFICIAL DO MUNICÍPIO DE QUEIMADOS
ÓRGÃO OFICIAL DOS PODERES EXECUTIVO E LEGISLATIVO

D.O.Q.

Criado Pela Lei nº. 986 de 07 de abril de 2010



Nº. 824 – Segunda - feira, 01 de Junho de 2020 - Ano 04 - Página 31

MUNICÍPIO DE QUEIMADOS
RELATÓRIO DE GESTÃO FISCAL
DEMONSTRATIVO DAS OPERAÇÕES DE CRÉDITO
ORÇAMENTOS FISCAL E DA SEGURIDADE SOCIAL
PERÍODO DE REFERÊNCIA : 1º Quadrimestre / 2020

LRF, art 55, inciso I, alínea "d" e Inciso III alínea "c" - Anexo 4

R\$1,00

OPERAÇÕES DE CRÉDITO	OPERAÇÕES REALIZADAS	
	No Quadr.	Até o 1º Quadrimestre
Mobiliária	0,0	0,0
Interna	0,0	0,0
Externa	0,0	0,0
Contratual	0,0	0,0
Interna	0,0	0,0
Empréstimos	0,0	0,0
Aquisição Financiada de Bens e Arredondamento Mercantil Financeiro	0,0	0,0
Antecipação de Receita pela Venda a Termo de Bens e Serviços	0,0	0,0
Assunção, reconhecimento e Confissão de Dividas (LRF, art. 29, § 1º)	0,0	0,0
Operações de crédito não sujeitas ao limite de contratação (I)	0,0	0,0
Externa	0,0	0,0
Empréstimos	0,0	0,0
Aquisição Financiada de Bens e Arredondamento Mercantil Financeiro	0,0	0,0
Antecipações de Receitas pela Venda a Termo de Bens e Serviços	0,0	0,0
Assunção, Reconhecimento e Confissão de Dividas (LRF, art. 29 §1º)	0,0	0,0
Operações de crédito não sujeitas ao limite de contratação (II)	0,0	0,0
TOTAL (III)	0,0	0,0
APURAÇÃO DO CUMPRIMENTO DOS LIMITES	VALOR	% SOBRE RCL
RECEITA CORRENTE LÍQUIDA - RCL (IV)	339.402.803,73	--
OPERAÇÕES VEDADAS (V)	--	--
TOTAL CONSIDERADO PARA FINS DE APURAÇÃO DO CUMPRIMENTO DO LIMITE (VI) = (IIIa + V - Ia - IIb)	0,00	0,00 %
LIMITE GERAL DEFINIDO POR RESOLUÇÃO DO SENADO FEDERAL PARA AS OPERAÇÕES DE CRÉDITO INTERNAS E EXTERNAS (Inciso I do artigo 7º da Resolução SF nº 43/2001)	54.304.448,60	16 %
LIMITE DE ALERTA (inciso III do §1º do art.59 da LRF) - <%>	48.874.003,74	14,4 %
OPERAÇÕES DE CRÉDITO POR ANTECIPAÇÃO DA RECEITA sobre a RCL	0,00	0,00 %
LIMITE DEFINIDO POR RESOLUÇÃO DO SENADO FEDERAL PARA AS OPERAÇÕES DE CRÉDITO POR ANTECIPAÇÃO DA RECEITA	0,00	0 %
OUTRAS OPERAÇÕES QUE INTEGRAM A DÍVIDA CONSOLIDADA	VALOR REALIZADO	
	No Quadr.	Até o Quadr.(a)
Parcelamentos de Dividas	0,00	0,00
Tributos	0,00	0,00
Contribuições Previdenciárias	0,00	0,00
FGTS	0,00	0,00
Operações de reestruturação e recomposição do principal de dividas	-	-

Fonte : SEMFAPLAN
 Nota :

MUNICÍPIO DE QUEIMADOS
 CONTADOR
 CRC/RJ 08764/O-2
 AIR DE ABREU

CARLOS DE FRANÇA VILELA
 Prefeito

Fábio Cristiano da Silva
 Secretário Financeiro
 Matr. 8364

DIÁRIO OFICIAL DO MUNICÍPIO DE QUEIMADOS
ÓRGÃO OFICIAL DOS PODERES EXECUTIVO E LEGISLATIVO

D.O.Q.

Criado Pela Lei nº. 986 de 07 de abril de 2010



Nº. 824 – Segunda - feira, 01 de Junho de 2020 - Ano 04 - Página 32

MUNICÍPIO DE QUEIMADOS - PODER EXECUTIVO
RELATÓRIO DE GESTÃO FISCAL
DEMONSTRATIVO DOS LIMITES
ORÇAMENTOS FISCAL E DA SEGURIDADE SOCIAL
PERÍODO DE REFERÊNCIA : 1º Quadrimestre / 2020

RF, art 48 - Anexo 6 (Demonstrativo Simplificado do Relatório de Gestão Fiscal)		R\$ 1,00	
RECEITA CORRENTE LÍQUIDA		VALOR ATÉ O BIMESTRE	
Receita Corrente Líquida		339.402.803,7	
Receita Corrente Líquida Ajustada		339.402.803,7	
DESPESA COM PESSOAL		VALOR	% SOBRE A RCL
Total da Despesa com Pessoal - TDP		167.848.920,3	49,45 %
Limite Legal (inciso III, art. 20 da LRF)		183.277.514,0	54,00 %
Limite Prudencial (§ único, art. 22 da LRF)		174.113.638,3	51,30 %
Limite de Alerta		164.949.762,6	48,60 %
DÍVIDA		VALOR	% SOBRE A RCL
Dívida Consolidada Líquida		-10.822.828,3	-3,19 %
Limite Definido por Resolução do Senado Federal		407.283.364,5	120,00 %
GARANTIA DE VALORES		VALOR	% SOBRE A RCL
Total das Garantias		0,0	0,00 %
Limite Definido por Resolução do Senado Federal		0,0	22,00 %
OPERAÇÕES DE CRÉDITO		VALOR	% SOBRE A RCL
Operações de Crédito Internas e Externas		0,0	0,00 %
Operações de Crédito por Antecipação da Receita		0,0	0,00 %
Limite Definido por Resolução do Senado Federal para Operações de Crédito Internas e Externas		54.304.448,6	16,00 %
Limite Definido por Resolução do Senado Federal para Operações de Crédito por Antec. da Receita		0,0	0,00 %
RESTOS A PAGAR		Inscrição em Restos a Pagar Empenhados e Não Liquidados	Disponibilidade de Caixa Líquida (após a Inscrição em Restos Pag Não Proc)
Valor apurado nos demonstrativos respectivos		308.368,6	0,0

Fonte : SEMFAPLAN

Nota :


 Josilene Alves da Silva Toledo
 Contador
 Mat. 13260/01 - PMQ
 CFC 01.983.504/0-7


 CARLOS DE FRANÇA VILLELA
 Prefeito


 Air de Abreu
 Controlador Geral
 Mat. 84.616 - PMQ


 Fábio Cristiano da Silva
 Secretário Municipal de Finanças
 Mat. 84.611 - Semfaplan

CHEFE DO PODER EXECUTIVO: CARLOS DE FRANÇA VILELA
 RESPONSÁVEL PELO CONTROLE INTERNO: AIR DE ABREU
 RESPONSÁVEL PELA ADMINISTRAÇÃO FINANCEIRA: FÁBIO CRISTIANO DA SILVA

DIÁRIO OFICIAL DO MUNICÍPIO DE QUEIMADOS
ÓRGÃO OFICIAL DOS PODERES EXECUTIVO E LEGISLATIVO

D.O.Q.

Criado Pela Lei nº. 986 de 07 de abril de 2010



Nº. 824 – Segunda - feira, 01 de Junho de 2020 - Ano 04 - Página 33

Atos do Secretário Municipal de Administração

O Secretário Municipal de Administração, no uso de suas atribuições legais,

RESOLVE:

PORTARIA N.º 334/SEMAD/2020 — Com base no parecer da Assessoria Jurídica/SEMAD, **INDEFIRO** o pedido de **Auxílio Natalidade** para a servidora **CAROLAYNE MEDEIROS MOTTA**, matrícula nº 13143/01 – Assessor do Departamento de Informática, símbolo CC5 –**SEMED**, na forma do Art. 220, da Lei 1060/2011. (**Processo nº 1220/2020-05**).

PORTARIA N.º 335/SEMAD/2020 - Com base no parecer da Assessoria Jurídica/SEMAD, **DEFIRO** o pedido de **Licença Paternidade** do servidor **LEONARDO RIBEIRO GONÇALVES DE OLIVEIRA**, Psicólogo, matrícula 12286/01 - **SEMAS**, nos termos do Art. 97 da Lei 1060/2011, conforme **Processo n.º 0605/2020-09**.

SERGIO FIGUEIREDO DUARTE
Secretário Municipal de Administração

Atos do Secretário Municipal de Saúde

O Secretário Municipal de Saúde, no uso de suas atribuições legais,

RESOLVE:

ATO Nº 048/SEMUS/20. DESIGNAR o servidor, **AMANDA MORAIS DOS SANTOS**, matrícula 8366/62 – Subsecretário Adjunto de Vigilância em Saúde – Comissionado da Semus, para **Responder interinamente pela Subsecretaria Adjunta de Atenção Básica e Saúde Integral**, desta Secretaria Municipal de Saúde - SEMUS – “sem ônus e prejuízos de suas atribuições para o Município”, no “**período de Licença Médica**” da servidora **Simone da Silva Cruz** – matrícula 13460/01 – Subsecretário Adjunto de Atenção Básica e Saúde Integral de Vigilância em Saúde, **no período de 01/06/2020 à 15/06/2020.**

OSIRIS MELO DE OLIVEIRA
Secretário Municipal de Saúde