



PODER EXECUTIVO

GLAUCO BARBOSA HOFFMAN KAIZER
PREFEITO MUNICIPAL

MAÍSE JUSTO MEIRELLES
VICE-PREFEITA

ALEXANDRE MONSORES ASSUMPÇÃO
SECRETÁRIO CHEFE DE GABINETE

GRACIELLE GISLENE OLIVEIRA DA SILVEIRA DA SILVA
SECRETARIA DE ASSUNTOS INSTITUCIONAIS E ESTRATÉGICOS

DAYANE LOPES OLIVEIRA ARAGOSO
SECRETARIA DE PROJETOS ESPECIAIS E GESTÃO DE CONVÊNIOS

DULCINEA ALVES MACIEIRA MACEDO
PROCURADORIA GERAL DO MUNICÍPIO

ALAN DA CONCEIÇÃO BINOTI
CONTROLADORIA GERAL DO MUNICÍPIO

ALAN DA CONCEIÇÃO BINOTI (RESPONDENDO)
SECRETARIA MUN. DE GOVERNO

DAYANE LOPES OLIVEIRA ARAGOSO (RESPONDENDO)
SECRETARIA DE COMUNICAÇÃO

GRACIELLE GISLENE OLIVEIRA DA SILVEIRA DA SILVA (RESPONDENDO)
SECRETARIA MUNICIPAL DE ADMINISTRAÇÃO

ALEX DA CONCEIÇÃO BINOTI
SECRETARIA MUN. DE FAZENDA E PLANEJAMENTO

ALEX DA CONCEIÇÃO BINOTI (RESPONDENDO)
SECRETARIA MUN. DE DES. ECONÓMICO

MARCELLE NAYDA PIRES PEIXOTO
SECRETARIA MUN. DE SAÚDE

ZILDA CAROLINA VARGAS GITAHY
SECRETARIA MUNICIPAL DE EDUCAÇÃO

JOAMILTON ORNELAS FONTES PEREIRA
SECRETARIA MUN. DE CULTURA E TURISMO

CARLOS CASTILHO DO NASCIMENTO
SECRETARIA MUN. DE DESENV. RURAL E AGRICULTURA

ROGERIO DE OLIVEIRA FEROLLA (RESPONDENDO)
SECRETARIA MUN. DE URBANISMO

ANDREIA LOUREIRO DOS REIS TEODORO
SECRETARIA MUN. DO AMBIENTE E DEFESA DOS ANIMAIS

CRISTINA REMANN DA SILVA OLIVEIRA
SECRETARIA MUN. DE OBRAS

LEANDRO NUNES SIQUEIRA
SECRETARIO MUN. DE HABITAÇÃO

LEANDRO DE ALENCAR SAMPAIO
SECRETARIO MUN. DE CONSERVAÇÃO E SERVIÇOS PÚBLICOS

CRISTIANE LÔBO LAMARÃO SILVA
SECRETARIA MUN. DE ASSISTÊNCIA SOCIAL

CRISTIANE LÔBO LAMARÃO SILVA (RESPONDENDO)
SECRETARIA MUN. DE DIREITOS HUMANOS E PROMOÇÃO DA CIDADANIA

CRISTIANE LÔBO LAMARÃO SILVA (RESPONDENDO)
SECRETARIA MUNICIPAL DA TERCEIRA IDADE

JEFFERSON OLIVEIRA FERREIRA
SECRETARIA MUNICIPAL DE DEFESA CIVIL

ANDRÉ CALDAS DE MORAES
SECRETARIA MUN. DE SEGURANÇA E ORDEM PÚBLICA

MARCUS VINICIUS ARAUJO
SECRETARIA MUN. DE TRANSPORTE E TRÂNSITO

JOAMILTON ORNELAS FONTES PEREIRA (RESPONDENDO)
SECRETARIA MUN. DE ESPORTE E LAZER

ALEX DA CONCEIÇÃO BINOTI (RESPONDENDO)
SECRETARIA MUNICIPAL DE TRABALHO, EMPREGO E RENDA

JEFFERSON PEREIRA DA SILVA
PREVIQUEIMADOS

ANDRÉ CALDAS DE MORAES (RESPONDENDO)
CENTRO INTEGRADO DE OPERAÇÃO DE SEGURANÇA PÚBLICA
MUNICIPAL

SUMÁRIO

ATOS DO PODER EXECUTIVO

Atos do Prefeito.....	2
Despachos do Prefeito.....	4
Atos do Conselho Municipal dos Direitos da Pessoa Idosa.....	49
Atos do Conselho Municipal de Promoção da Igualdade Racial.....	49

PODER LEGISLATIVO

Atos do Presidente.....	50
-------------------------	----

PODER LEGISLATIVO

CÂMARA DOS VEREADORES

NILTON MOREIRA CAVALCANTE PRESIDENTE

ANA LUCIA ALVES BENEDITO
ANTONIO ALMEIDA SILVA
ANTONIO CHRISPE DE OLIVEIRA
CARLOS ROGÉRIO COSTA DOS SANTOS
CINTIA BATISTA DE OLIVEIRA MENDONÇA
ELERSON LEANDRO ALVES
ELIEZER MOREIRA DAS CHAGAS
JEFFERSON DIAS DA SILVA
JOÃO PEDRO LEMOS
JULIO CESAR ALMEIDA COIMBRA
LUCIO MAURO LIMA DE CASTRO
PAULO CESAR PIRES DE ANDRADE
PAULO SALVADOR DE SOUZA BASTOS
RAFAEL ROSEMBERG COELHO DA SILVA
THOMAS JEFFERSON ALVES
WILSON ESPIRIDÃO PIMENTA

DIÁRIO OFICIAL DO MUNICÍPIO DE QUEIMADOS
ÓRGÃO OFICIAL DOS PODERES EXECUTIVO E LEGISLATIVO

D.O.Q.

Criado Pela Lei nº. 986 de 07 de abril de 2010



Nº. 020 - Sexta - feira, 28 de Janeiro de 2022 - Ano 02 - Página 2 - Edição Suplementar

Atos do Prefeito

DECRETO Nº 2747, DE 28 DE JANEIRO DE 2022.

“DISPÕE SOBRE A REGULAMENTAÇÃO DO ÓRGÃO COMPETENTE PARA FISCALIZAÇÃO E APLICAÇÃO DAS PENALIDADES PREVISTAS NOS INCISOS I, II E III DO ART. 2º DA LEI MUNICIPAL Nº 1.627/2021 E DÁ OUTRAS PROVIDÊNCIAS”

O Prefeito Municipal de Queimados, no uso de suas atribuições legais e constitucionais,

DECRETA:

Art. 1º - Fica regulamentada a fiscalização e a aplicação de penalidades, em caso de descumprimento dos dispositivos contidos na Lei nº 1.627/2021 de 09 de dezembro de 2021.

Art. 2º - Caberá a Secretaria Municipal de Ordem Pública, por seus agentes, fiscalizar e aplicar as penalidades previstas nos incisos I, II e III do art. 2º da Lei nº.1.627/2021, quando verificado descumprimento da proibição trazida no *caput* do art. 1º, do mesmo diploma legal, da seguinte forma:

I. advertência por escrito com o prazo máximo de 15 (quinze) dias para empresas de grande porte, classificadas conforme o disposto no parágrafo único do art. 3º da Lei nº. 11.638/2007.

II. advertência por escrito com o prazo máximo de 20 (vinte) dias para empresas de micro, médio e pequeno porte, conforme disposto no art. 3º da Lei Complementar Federal Nº 123/2006.

III. multa no valor de 80 (oitenta) UFIRQ para a empresa de grande porte, 40 (quarenta) UFIRQ para empresa de médio porte, 20 (vinte) UFIRQ para a empresa de pequeno porte e 10 (dez) UFIRQ para as microempresas que, já havendo sido advertidos por escrito, não cumprirem aos comandos da Lei.

IV. multa no valor de 100 (cem) UFIRQ em caso de reincidência para o empresa de grande porte, 60 (sessenta) UFIRQ em caso de reincidência para a empresa de médio porte, 40 (quarenta) UFIRQ em caso de reincidência para o empresa de pequeno porte e 20 (vinte) UFIRQ em caso de reincidência da microempresa.

V. suspensão parcial do Alvará de funcionamento das atividades até a adequação aos paradigmas da Lei Municipal nº 1627/2021.

Parágrafo único - A suspensão mencionada no inciso V, deverá ser solicitada através de ofício à autoridade fiscal da Secretaria Municipal de Fazenda e Planejamento – SEMFAPLAN, que procederá a resposta através de manifestação do Departamento de Administração Tributária em até 48 (quarenta e oito) horas.

Art. 3º - O Agente de Ordem Pública deverá sempre considerar se as embalagens fornecidas pelo estabelecimento atendem ao disposto no art. 1º da Lei 1.627/2021.

Art. 4º - A comprovação de cobrança indevida far-se-á mediante apresentação de nota fiscal, boletim de caixa ou quaisquer outros métodos físicos ou eletrônicos em que se verifique a discriminação da cobrança.

Art. 5º - O não fornecimento do material de embalagem e transporte objeto da Lei 1.627/2021, não é critério para considerar o estabelecimento comercial adequado à parametrização adotada naquele diploma legal, deixando o mesmo vulnerável às penalidades previstas no art. 2º, incisos I a V.

Art. 6º - Cumulativamente, o estabelecimento comercial estará sujeito às penalidades previstas na Lei Estadual nº 8.473/2019.

Parágrafo único - Verificado descumprimento dos parâmetros previstos na Lei Estadual nº 8.473/2019, deverá o agente responsável solicitar à chefia imediata oficialização junto a Secretaria Municipal de Meio Ambiente e Defesa dos Animais – SEMADA, que deverá apresentar resposta em até 48 (quarenta e oito) horas.

Art. 7º - É parte integrante do presente decreto o Termo de Advertência - Anexo I.

Art. 8º Este decreto entrará em vigor 30 dias após sua publicação.

GLAUCO BARBOSA HOFFMANN KAIZER
PREFEITO

DIÁRIO OFICIAL DO MUNICÍPIO DE QUEIMADOS
ÓRGÃO OFICIAL DOS PODERES EXECUTIVO E LEGISLATIVO

D.O.Q.

Criado Pela Lei nº. 986 de 07 de abril de 2010



Nº. 020 - Sexta - feira, 28 de Janeiro de 2022 - Ano 02 - Página 3 - Edição Suplementar

Anexo I

	ESTADO DO RIO DE JANEIRO PREFEITURA MUNICIPAL DE QUEIMADOS SECRETARIA MUNICIPAL DE ORDEM PÚBLICA DEPARTAMENTO DE POSTURAS MUNICIPAL	
TERMO DE ADVERTÊNCIA		
Nº _____ / _____		
DATA: _____	HORA: _____	
Contribuinte: _____		
Inscr. Municipal/CNPJ: _____	Inscr. Imobiliária Municipal: _____	Telefone: _____
Endereço 1: _____		
Endereço 2: _____		
DESCRIÇÃO DOS FATOS E ENQUADRAMENTO LEGAL		
TERMO DE ADVERTÊNCIA		
Com base na Lei Nº 1627/2021, art. 1º, fica o estabelecimento comercial acima identificado ADVERTIDO, da necessidade se adequar no período máximo de _____ dias aos parâmetros da referida Lei. A não adequação do mesmo implicará em aplicação das multas previstas no Decreto Nº _____ de _____ de 2022.		
Fiscal: _____		Matr.: _____
Assinatura: _____		
Declaro-me ciente deste Termo de Advertência do qual recebi cópia em ____/____/____.		
Responsável pelo recebimento: _____		Identidade: _____
Vínculo: _____		Assinatura: _____

DIÁRIO OFICIAL DO MUNICÍPIO DE QUEIMADOS
ÓRGÃO OFICIAL DOS PODERES EXECUTIVO E LEGISLATIVO

D.O.Q.

Criado Pela Lei nº. 986 de 07 de abril de 2010



Nº. 020 - Sexta - feira, 28 de Janeiro de 2022 - Ano 02 - Página 4 - Edição Suplementar

Despachos do Prefeito

PREFEITURA MUNICIPAL
DE QUEIMADOS

RELATÓRIO
DE GESTÃO FISCAL

3º QUADRIMESTRE/2021

DIÁRIO OFICIAL DO MUNICÍPIO DE QUEIMADOS

ÓRGÃO OFICIAL DOS PODERES EXECUTIVO E LEGISLATIVO

D.O.Q.

Criado Pela Lei nº. 986 de 07 de abril de 2010



Nº. 020 - Sexta - feira, 28 de Janeiro de 2022 - Ano 02 - Página 5 - Edição Suplementar

MUNICÍPIO DE QUEIMADOS - PODER EXECUTIVO
RELATÓRIO DE GESTÃO FISCAL
DEMONSTRATIVO DA DESPESA COM PESSOAL
ORÇAMENTOS FISCAL E DA SEGURIDADE SOCIAL - PERÍODO DE REFERÊNCIA : 3º Quadrimestre / 2021

DESCRITIVO	DESPESA EXECUTADAS (Últimos 12 Meses)												INSCRITO EM RP NÃO PROCESSADOS
	LIQUIDADAS												
	Jan/2021	Fev/2021	Mar/2021	Abr/2021	Mai/2021	Jun/2021	Jul/2021	Ago/2021	Sep/2021	Out/2021	Nov/2021	Dez/2021	
DESPESA BRUTA COM PESSOAL (I)													202.260.646,89
Pessoal Ativo	20.979.922,31	13.014.479,10	12.232.926,96	13.692.025,20	12.976.461,12	14.239.899,46	11.033.740,20	17.539.343,23	19.875.447,29	13.934.724,27	14.621.980,11	25.799.547,93	202.260.646,89
Vencimentos, Vantagens e Outras Despesas Variáveis	20.979.922,31	13.014.479,10	12.232.926,96	13.692.025,20	12.976.461,12	14.239.899,46	11.033.740,20	17.539.343,23	19.875.447,29	13.934.724,27	14.621.980,11	25.799.547,93	202.260.646,89
Obrigações Patronais	3.281.669,38	1.418.690,12	1.098.300,48	1.040.297,72	799.083,23	1.179.521,60	900.383,42	1.785.866,60	5.173.396,00	1.744.661,37	1.893.343,37	3.490.392,41	11.000,00
Benefícios Previdenciários	0,00	0,00	0,00	0,00	0,00	0,00	0,00	0,00	0,00	0,00	0,00	0,00	0,00
Pessoal Inativo e Previdência	0,00	0,00	0,00	0,00	0,00	0,00	0,00	0,00	0,00	0,00	0,00	0,00	0,00
Aposentadorias, Reservas e Reformas	0,00	0,00	0,00	0,00	0,00	0,00	0,00	0,00	0,00	0,00	0,00	0,00	0,00
Pensões	0,00	0,00	0,00	0,00	0,00	0,00	0,00	0,00	0,00	0,00	0,00	0,00	0,00
Outros Benefícios Previdenciários	0,00	0,00	0,00	0,00	0,00	0,00	0,00	0,00	0,00	0,00	0,00	0,00	0,00
Outras Despesas Pessoal Docentes e Titulariz. (art.18, §1º, CF)	0,00	0,00	0,00	0,00	0,00	0,00	0,00	0,00	0,00	0,00	0,00	0,00	0,00
Despesa com Pessoal Não Educadora Organizationalmente	0,00	0,00	0,00	0,00	0,00	0,00	0,00	0,00	0,00	0,00	0,00	0,00	0,00
Despesa não Computada (art. 19, § 1º da LRF III)	79.859,22	41.098,47	102.982,57	97.752,60	79.287,95	64.424,20	21.997,07	52.445,37	2.646.246,16	100.049,29	140.965,17	128.284,10	4.237.921,12
Indenizações por Demissão e Incentivos à Demissão Voluntária	79.859,22	41.098,47	102.982,57	97.752,60	79.287,95	64.424,20	21.997,07	52.445,37	2.646.246,16	100.049,29	140.965,17	128.284,10	4.237.921,12
Decorretes de Decisão Judicial	0,00	0,00	0,00	0,00	0,00	0,00	0,00	0,00	0,00	0,00	0,00	0,00	0,00
Despesas de Exercícios Anteriores	0,00	0,00	0,00	0,00	0,00	0,00	0,00	0,00	0,00	0,00	0,00	0,00	0,00
Inativos e Pensionistas com Recursos Vinculados	0,00	0,00	0,00	0,00	0,00	0,00	0,00	0,00	0,00	0,00	0,00	0,00	0,00
DESPESA LÍQUIDA COM PESSOAL (III) = (I - II)	20.201.062,88	12.597.420,63	12.103.344,35	13.554.262,60	12.869.937,17	15.071.298,28	10.017.423,13	17.796.897,32	17.230.201,12	13.884.634,38	14.460.234,94	25.641.203,83	197.973.694,77
APURAÇÃO DO CUMPRIMENTO DO LIMITE LEGAL													
RECEITA CORRENTE LÍQUIDA - RCL (IV)													464.466.223,40
(-) Transferências Obrigatórias da União relativas às emendas individuais (art. 166-A § 1º da CF) (V)													0,00
(-) Transferências Obrigatórias da União relativas às emendas de bancada (art. 166, § 16 da CF) (VI)													0,00
RECEITA CORRENTE LÍQUIDA AJUSTADA (VII) = (IV - V - VI)													464.466.223,40
DESPESA TOTAL COM PESSOAL - DTP (VIII) = (III + VII)													198.268.889,38
LIMITE MÁXIMO (IX) (Incisos I, II e III, art. 20 da LRF)													250.811.760,84
para LIMITE PRUDENCIAL (X) = (0,95 x IX) (parágrafo único do art. 22 da LRF)													238.271.172,60
LIMITE DE ALERTA (XI) = (0,90 x IX) (inciso II do §1º do art. 69 da LRF)													225.730.584,57
Fonte - SEMFAPLAN													100,00%

Nota: - Nos demonstrativos elaborados no 1º e no 2º quadrimestre de cada exercício, os valores de restos a pagar não processados inscritos em 31 de dezembro do exercício anterior, continuaram a ser informados nesse campo. Esses valores não sofreram alteração pelo e somente no caso de cancelamento podem ser excluídos.

Assinado de forma digital por MARCELO NEVES FERREIRA-00094209758
 DN: c=BR, o=CP-Brasil, ou=Secretaria da Receita Federal do Brasil - RFB, ou=RFB e CPF A3, ou=EM BRANCO, ou=12461819001107, cn=MARCELO NEVES FERREIRA-00094209758
 Dados: 2022.01.26 12:30:21 -03'00'

Alex da Conceição Binotti
 Secretária Municipal de Planejamento

Gláucio Barbosa Hoffmann Kaizer
 Controlador Geral
 Matr. 4191/01

Gláucio Barbosa Hoffmann Kaizer
 Prefeito

CHEFE DO PODER EXECUTIVO: GLAUCIO BARBOSA HOFFMAN KAIZER
 RESPONSÁVEL PELO CONTROLE INTERNO: ALAN DA CONCEIÇÃO BINOTTI
 RESPONSÁVEL PELA ADMINISTRAÇÃO FINANCEIRA: VAGNER MUNIZ VEIGA
 SIGFIS - Versão 2021

Data de Emissão: 26/01/2022 11:50h

Anexo 1 do RGF

DIÁRIO OFICIAL DO MUNICÍPIO DE QUEIMADOS
ÓRGÃO OFICIAL DOS PODERES EXECUTIVO E LEGISLATIVO

D.O.Q.

Criado Pela Lei nº. 986 de 07 de abril de 2010



Nº. 020 - Sexta - feira, 28 de Janeiro de 2022 - Ano 02 - Página 6 - Edição Suplementar

MUNICÍPIO DE QUEIMADOS - PODER EXECUTIVO
RELATÓRIO DE GESTÃO FISCAL
DEMONSTRATIVO DA DESPESA COM PESSOAL
ORÇAMENTOS FISCAL E DA SEGURIDADE SOCIAL - PERÍODO DE REFERÊNCIA : 3º Quadrimestre / 2021

R\$ 1,00

DEMONSTRATIVO DE AJUSTES DE DESPESAS DEVIDAS E NÃO PAGAS	DESDOBRAMENTO/LISTAS DO EXERCÍCIO DE 2020												
	Jan/2021	Fev/2021	Marr/2021	Abr/2021	Mai/2021	Jun/2021	Jul/2021	Agô/2021	Set/2021	Out/2021	Nov/2021	Dez/2021	Últ.12Meses
DESPESA COM PESSOAL													
REGISTRO PATRIMONIAL													
Orgãos patronais com o RPPS não pagas (Lei Congl. nº 113/2009)	0,00	0,00	0,00	0,00	0,00	0,00	0,00	0,00	0,00	0,00	0,00	0,00	0,00
Amonstação Outrg. patronais com o RPPS não pagas (Lei Congl. nº 113/2009)	0,00	0,00	0,00	0,00	0,00	0,00	0,00	0,00	0,00	0,00	0,00	0,00	0,00

Mês/Ano	Tipo de Registro	DESPESA COM PESSOAL NÃO EXECUTADA ORÇAMENTARIAMENTE			Referência do Fato Gerador
		Valor bruto da despesa com pessoal (a)	Valor das deduções (b)	Valor Considerado (c) = (a) - (b)	
****	****	0,00	0,00	0,00	****
****	Total não Executado			0,00	

DIÁRIO OFICIAL DO MUNICÍPIO DE QUEIMADOS
ÓRGÃO OFICIAL DOS PODERES EXECUTIVO E LEGISLATIVO

D.O.Q.

Criado Pela Lei nº. 986 de 07 de abril de 2010



Nº. 020 - Sexta - feira, 28 de Janeiro de 2022 - Ano 02 - Página 7 - Edição Suplementar

MUNICÍPIO DE QUEIMADOS
 RELATÓRIO DE GESTÃO FISCAL
DEMONSTRATIVO DA DÍVIDA CONSOLIDADA
 ORÇAMENTOS FISCAL E DA SEGURIDADE SOCIAL
 PERÍODO DE REFERÊNCIA : 3º Quadrimestre / 2021

LRF, art 55, inciso I, alínea "b" - Anexo 2 R\$ 1,00

DÍVIDA CONSOLIDADA	SALDO EXERCÍCIO ANTERIOR	SALDO DO EXERCÍCIO DE 2021		
		1º Quadrimestre	2º Quadrimestre	3º Quadrimestre
DÍVIDA CONSOLIDADA - DC (I)	39.883.879,2	39.758.241,6	39.758.241,6	39.758.241,6
Dívida Mobiliária	0,0	0,0	0,0	0,0
Dívida Contratual	38.240.719,2	38.115.081,1	38.115.081,1	38.115.081,1
Empréstimos	0,0	0,0	0,0	0,0
Internos	0,0	0,0	0,0	0,0
Externos	0,0	0,0	0,0	0,0
Reestruturação da Dívida de Estados e Municípios	0,0	0,0	0,0	0,0
Financiamentos	0,0	0,0	0,0	0,0
Internos	0,0	0,0	0,0	0,0
Externos	0,0	0,0	0,0	0,0
Parcelamento e Renegociação de dívidas	38.240.719,2	38.115.081,1	38.115.081,1	38.115.081,1
De Tributos	2.389.437,9	2.389.437,9	2.389.437,9	2.389.437,9
De Contribuições Previdenciárias	35.851.281,3	35.725.643,2	35.725.643,2	35.725.643,2
De Demais Contribuições Sociais	0,0	0,0	0,0	0,0
Do FGTS	0,0	0,0	0,0	0,0
Com Instituição Não Financeira	0,0	0,0	0,0	0,0
Demais Dívidas Contratuais	0,0	0,0	0,0	0,0
Pecatórios Posteriores a 5.5.2000 (inclusive)	1.643.160,0	1.643.160,5	1.643.160,5	1.643.160,5
Outras Dívidas	0,0	0,0	0,0	0,0
DEDUÇÕES(II)'	54.269.572,7	62.706.240,7	136.885.578,7	129.813.415,0
Disponibilidade de Caixa Bruto	65.489.110,6	69.174.573,7	142.755.255,7	142.022.325,1
(-) Restos a Pagar Processados	11.219.537,9	6.468.333,0	5.869.677,0	12.208.910,1
Demais Haveres Financeiros	0,0	0,0	0,0	0,0
DÍVIDA CONSOLIDADA LÍQUIDA - DCL (III) = (I - II)	-14.385.693,5	-22.947.999,1	-97.127.337,1	-90.055.173,4
RECEITA CORRENTE LÍQUIDA - RCL	347.021.349,1	344.630.449,9	432.937.357,9	464.466.223,4
% da DC sobre a RCL [I / RCL]	11,49 %	11,54 %	9,18 %	8,56 %
% da DCL sobre a RCL [III / RCL]	-4,15 %	-6,66 %	-22,43 %	-19,39 %
LIMITE DEFINIDO POR RESOLUÇÃO DO SENADO FEDERAL	120,00 %	120,00 %	120,00 %	120,00 %
LIMITE DE ALERTA (inciso III, §1º do art. 59 - LRF) - 48,6%	120,00 %	120,00 %	120,00 %	120,00 %

OUTROS VALORES NÃO INTEGRANTES DA DC	SALDO EXERCÍCIO ANTERIOR	SALDO DO EXERCÍCIO DE 2021		
		Até o 1º Quadrimestre	Até o 2º Quadrimestre	Até o 3º Quadrimestre
PRECATÓRIOS ANTERIORES A 5.5.2000	0,5	0,0	0,0	0,0
PRECATÓRIOS POSTERIORES A 5.5.2000 (NÃO INCLUIDOS)	0,0	0,0	0,0	0,0
PASSIVO ATUARIAL	0,0	113.538.687,3	113.538.687,3	901.644.389,3
INSUFICIÊNCIA FINANCEIRA	0,0	0,0	0,0	0,0
DEPÓSITOS E CONSIGNAÇÕES SEM CONTRA PARTIDA	0,0	0,0	0,0	0,0
RP NÃO PROCESSADOS	17.710.051,4	10.985.458,2	10.339.935,0	17.972.506,6
ANTECIPAÇÕES DE RECEITA ORÇAMENTÁRIA - ARO	0,0	0,0	0,0	0,0
DÍVIDA CONTRATUAL DE PPP	0,0	0,0	0,0	0,0
APROPRIAÇÃO DE DEPÓSITOS JUDICIAIS - KC 151/2015	0,0	0,0	0,0	0,0

Assinado de forma digital por MARCELO NEVES FERREIRA/0094209758
 DN: cn=SR, o=MCP-Brasil, ou=Secretaria da Receita Federal do Brasil - FRB, ou=BR, ou=CP.F.AJ, ou=EM.BRANCO, ou=12461819001107, ou=MARCELO NEVES FERREIRA/0094209758
 Dados: 2022.01.29 12:31:00 -03'00'

Glauco Barbosa Hoffmann Kaizer
GLAUCO BARBOSA HOFFMAN KAIZER
 PREFEITO

Alex da Conceição Binoti
 Secretária Municipal SEPLAN
 Matr. 4419/01

Alan da C. Binoti
 Controlador Geral
 Matr. 14 729/01 CGM - 2021

CHEFE DO PODER EXECUTIVO: GLAUCO BARBOSA HOFFMAN KAIZER
 RESPONSÁVEL PELO CONTROLE INTERNO: ALAN DA CONCEIÇÃO BINOTI
 RESPONSÁVEL PELA ADMINISTRAÇÃO FINANCEIRA: VAGNER MUNIZ VEIGA
 SIGFIS - Versão 2021 Data de Emissão: 26/01/2022 11:51h

Anexo 2 do RGF

DIÁRIO OFICIAL DO MUNICÍPIO DE QUEIMADOS
ÓRGÃO OFICIAL DOS PODERES EXECUTIVO E LEGISLATIVO

D.O.Q.

Criado Pela Lei nº. 986 de 07 de abril de 2010



Nº. 020 - Sexta - feira, 28 de Janeiro de 2022 - Ano 02 - Página 8 - Edição Suplementar

TRAJETÓRIA DE AJUSTE DA DÍVIDA CONSOLIDADA LÍQUIDA EM CADA EXERCÍCIO FINANCEIRO												
Exercício Financeiro	2001			2002			2003			2004		
	3º Quadrimestre			Quadrimestre			Quadrimestre			Quadrimestre		
	DCL	Excedente	Redutor	1º	2º	3º	1º	2º	3º	1º	2º	3º
% da DCL sobre a RCL												
% Limite de Endividamento												
Exercício Financeiro	2005			2006			2007			2008		
	Quadrimestre			Quadrimestre			Quadrimestre			Quadrimestre		
	1º	2º	3º	1º	2º	3º	1º	2º	3º	1º	2º	3º
% da DCL sobre a RCL												
% Limite de Endividamento												
Exercício Financeiro	2009			2010			2011			2012		
	Quadrimestre			Quadrimestre			Quadrimestre			Quadrimestre		
	1º	2º	3º	1º	2º	3º	1º	2º	3º	1º	2º	3º
% da DCL sobre a RCL												
% Limite de Endividamento												
Exercício Financeiro	2013			2014			2015			2016		
	Quadrimestre			Quadrimestre			Quadrimestre			Quadrimestre		
	1º	2º	3º	1º	2º	3º	1º	2º	3º	1º	2º	3º
% da DCL sobre a RCL												
% Limite de Endividamento												
Exercício Financeiro	2017			2018								
	Quadrimestre			Quadrimestre								
	1º	2º	3º	1º	2º	3º						
% da DCL sobre a RCL												
% Limite de Endividamento												

² O excedente em relação ao limite apurado ao final do exercício de 2001 deverá ser reduzido, no mínimo, à proporção de 1/15 (um quinze avo) a cada exercício financeiro. O valor

DIÁRIO OFICIAL DO MUNICÍPIO DE QUEIMADOS

ÓRGÃO OFICIAL DOS PODERES EXECUTIVO E LEGISLATIVO

D.O.Q.

Criado Pela Lei nº. 986 de 07 de abril de 2010



Nº. 020 - Sexta - feira, 28 de Janeiro de 2022 - Ano 02 - Página 9 - Edição Suplementar

**MUNICÍPIO DE QUEIMADOS
RELATÓRIO DE GESTÃO FISCAL
DEMONSTRATIVO DAS GARANTIAS E CONTRAGARANTIAS DE VALORES
ORÇAMENTOS FISCAL E DA SEGURIDADE SOCIAL
PERÍODO DE REFERÊNCIA : 3º Quadrimestre / 2021**

LRF, art 55, inciso I, alínea "c" e art. 40, § 1º - Anexo 3

R\$1,00

GARANTIAS CONCEDIDAS	SALDO DO EXERCÍCIO ANTERIOR	SALDO DO EXERCÍCIO DE 2021		
		Até o 1º Quadrimestre	Até o 2º Quadrimestre	Até o 3º Quadrimestre
AOS ESTADOS (I)	0,0	0,0	0,0	0,0
Em operações de Crédito Externas	0,0	0,0	0,0	0,0
Em Operações de Crédito Internas	0,0	0,0	0,0	0,0
AOS MUNICÍPIOS (II)	0,0	0,0	0,0	0,0
Em operações de Crédito Externas	0,0	0,0	0,0	0,0
Em Operações de Crédito Internas	0,0	0,0	0,0	0,0
ÀS ENTIDADES CONTROLADAS(III)	0,0	0,0	0,0	0,0
Em operações de Crédito Externas	0,0	0,0	0,0	0,0
Em Operações de Crédito Internas	0,0	0,0	0,0	0,0
POR MEIO DE FUNDOS E PROGRAMAS (IV)	0,0	0,0	0,0	0,0
TOTAL GARANTIAS CONCEDIDAS (V)=(I+II+III+IV)	0,0	0,0	0,0	0,0
RECEITA CORRENTE LÍQUIDA - RCL (VI)	347.021.349,1	344.630.449,9	432.937.357,9	464.466.223,4
% do TOTAL DAS GARANTIAS sobre a RCL	0,00 %	0,00 %	0,00 %	0,00 %
LIMITE DEFINIDO POR RESOLUÇÃO DO SENADO FEDERAL	22,00 %	22,00 %	22,00 %	22,00 %
LIMITE DE ALERTA	19,80 %	19,80 %	19,80 %	19,80 %

CONTRAGARANTIAS RECEBIDAS	SALDO DO EXERCÍCIO ANTERIOR	SALDO DO EXERCÍCIO DE 2021		
		Até o 1º Quadrimestre	Até o 2º Quadrimestre	Até o 3º Quadrimestre
DOS ESTADOS (VII)	0,0	0,0	0,0	0,0
Em Garantia às Operações de Crédito Externas	0,0	0,0	0,0	0,0
Em Garantia às Operações de Crédito Internas	0,0	0,0	0,0	0,0
DOS MUNICÍPIOS (VIII)	0,0	0,0	0,0	0,0
Em Garantia às Operações de Crédito Externas	0,0	0,0	0,0	0,0
Em Garantia às Operações de Crédito Internas	0,0	0,0	0,0	0,0
DAS ENTIDADES CONTROLADAS (IX)	0,0	0,0	0,0	0,0
Em Garantia às Operações de Crédito Externas	0,0	0,0	0,0	0,0
Em Garantia às Operações de Crédito Internas	0,0	0,0	0,0	0,0
EM GARANTIAS POR MEIO DE FUNDOS E PROGRAMAS (X)	0,0	0,0	0,0	0,0
TOTAL CONTRAGARANTIAS RECEBIDAS (XI)=(VII+VIII+IX+X)	0,0	0,0	0,0	0,0

MEDIDAS CORRETIVAS :

Assinado de forma digital por MARCELO NEVES FERRERA/00094209758
DN: cn=BR, o=ICP-Brasil, ou=Secretaria da Receita Federal do Brasil - RF/8, ou=RF8
e-CNPJ, ou=EM BRANCO, ou=12461819001107, cn=MARCELO NEVES
FERRERA/00094209758
Data: 2022.01.26 12:32:14 -03'00'

Fonte : SEMFAPLAN

Nota :

O limite do saldo global das garantias concedidas pelo Município poderá ser elevado para 32% da RCL, desde que, cumulativamente, quando aplicável, o garantidor obedeça às normas fixas nos incisos I a IV do parágrafo único do artigo 9º da Resolução SF nº 43/2001, com redação dada pela Resolução SF nº 3/2002, publicada no D.O.U. de 03/04/2002.

Alex da Conceição Binotti
Secretaria Municipal SEMFAPLAN
Mat. 14191/01

GLAUCO BARBOSA HOFFMAN KAIZER
PREFEITO

Alan da C. Binotti
Controlador Geral
Mat. 14 729/01

CHEFE DO PODER EXECUTIVO: GLAUCO BARBOSA HOFFMAN KAIZER
RESPONSÁVEL PELO CONTROLE INTERNO: ALAN DA CONCEIÇÃO BINOTTI
RESPONSÁVEL PELA ADMINISTRAÇÃO FINANCEIRA: VAGNER MUNIZ VEIGA

SIGFIS - Versão 2021

Data de Emissão: 26/01/2022 11:51h

Anexo 3 do RGF

DIÁRIO OFICIAL DO MUNICÍPIO DE QUEIMADOS
ÓRGÃO OFICIAL DOS PODERES EXECUTIVO E LEGISLATIVO

D.O.Q.

Criado Pela Lei nº. 986 de 07 de abril de 2010



Nº. 020 - Sexta - feira, 28 de Janeiro de 2022 - Ano 02 - Página 10 - Edição Suplementar

MUNICÍPIO DE QUEIMADOS
 RELATÓRIO DE GESTÃO FISCAL
DEMONSTRATIVO DAS OPERAÇÕES DE CRÉDITO
 ORÇAMENTOS FISCAL E DA SEGURIDADE SOCIAL
 PERÍODO DE REFERÊNCIA : 3º Quadrimestre / 2021

LRF, art 55, inciso I, alínea "d" e Inciso III alínea "c" - Anexo 4

R\$1,00

OPERAÇÕES DE CRÉDITO	OPERAÇÕES REALIZADAS	
	Até o 3º Quadrimestre	
	No Quadr.	Até o Quadr.(a)
Mobiliária	0,0	0,0
Interna	0,0	0,0
Externa	0,0	0,0
Contratual	0,0	0,0
Interna	0,0	0,0
Empréstimos	0,0	0,0
Aquisição Financiada de Bens e Arredondamento Mercantil Financeiro	0,0	0,0
Antecipação de Receita pela Venda a Termo de Bens e Serviços	0,0	0,0
Assunção, reconhecimento e Confissão de Dívidas (LRF, art. 29, § 1º)	0,0	0,0
Operações de crédito não sujeitas ao limite de contratação (I)	0,0	0,0
Externa	0,0	0,0
Empréstimos	0,0	0,0
Aquisição Financiada de Bens e Arredondamento Mercantil Financeiro	0,0	0,0
Antecipações de Receitas pela Venda a Termo de Bens e Serviços	0,0	0,0
Assunção, Reconhecimento e Confissão de Dívidas (LRF, art. 29 §1º)	0,0	0,0
Operações de crédito não sujeitas ao limite de contratação (II)	0,0	0,0
TOTAL (III)	0,0	0,0
APURAÇÃO DO CUMPRIMENTO DOS LIMITES		
	VALOR	% SOBRE RCL
RECEITA CORRENTE LÍQUIDA - RCL (IV)	464.466.223,42	--
OPERAÇÕES VEDADAS (V)	--	--
TOTAL CONSIDERADO PARA FINS DE APURAÇÃO DO CUMPRIMENTO DO LIMITE (VI) = (IIIa + V - Ia - IIb)	0,00	0,00 %
LIMITE GERAL DEFINIDO POR RESOLUÇÃO DO SENADO FEDERAL PARA AS OPERAÇÕES DE CRÉDITO INTERNAS E EXTERNAS (Inciso I do artigo 7º da Resolução SF nº 43/2001)	74.314.595,75	16 %
LIMITE DE ALERTA (inciso III do §1º do art.59 da LRF) - <%>	66.883.136,17	14,4 %
OPERAÇÕES DE CRÉDITO POR ANTECIPAÇÃO DA RECEITA sobre a RCL	0,00	0,00 %
LIMITE DEFINIDO POR RESOLUÇÃO DO SENADO FEDERAL PARA AS OPERAÇÕES DE CRÉDITO POR ANTECIPAÇÃO DA RECEITA	32.512.635,64	7 %
OUTRAS OPERAÇÕES QUE INTEGRAM A DÍVIDA CONSOLIDADA	VALOR REALIZADO	
	No Quadr.	Até o Quadr.(a)
Parcelamentos de Dívidas	0,00	0,00
Tributos	0,00	0,00
Contribuições Previdenciárias	0,00	0,00
FGTS	0,00	0,00
Operações de reestruturação e recomposição do principal de dívidas	--	--

Fonte : SEMFAPLAN

Nota :

Assinado de forma digital por MARCELO NEVES FERREIRA/00094209758
 DN: c=BR, ou=CP-Brasil, ou=Secretaria da Receita Federal do Brasil - RFB, ou=RF e CPF A3, ou=(SEM BRANCO), ou=1170119001107, cn=MARCELO NEVES FERREIRA/00094209758
 Dados: 2022.01.28 12:34:03 -03'00'

Glauco Barbosa Hoffmann Kaizer
 GLAUCO BARBOSA HOFFMAN KAIZER

Alex da Conceição Binoti
 Alex da Conceição Binoti
 Secretária Municipal SEMFAPLAN
 Matr. 14151/01

Alan da C. Binoti
 Alan da C. Binoti
 Controlador Geral
 Matr. 14 729/01

CHEFE DO PODER EXECUTIVO: GLAUCO BARBOSA HOFFMAN KAIZER
 RESPONSÁVEL PELO CONTROLE INTERNO: ALAN DA CONCEIÇÃO BINOTI
 RESPONSÁVEL PELA ADMINISTRAÇÃO FINANCEIRA: VAGNER MUNIZ VEIGA
 SIGFIS - Versão 2021 Data de Emissão: 26/01/2022 11:51h

Anexo 4 do RGF

DIÁRIO OFICIAL DO MUNICÍPIO DE QUEIMADOS

ÓRGÃO OFICIAL DOS PODERES EXECUTIVO E LEGISLATIVO

D.O.Q.

Criado Pela Lei nº. 986 de 07 de abril de 2010



Nº. 020 - Sexta - feira, 28 de Janeiro de 2022 - Ano 02 - Página 11 - Edição Suplementar

MUNICÍPIO DE QUEIMADOS - PODER EXECUTIVO
RELATÓRIO DE GESTÃO FISCAL
DEMONSTRATIVO DA DISPONIBILIDADE DE CAIXA E DOS RESTOS A PAGAR
PERÍODO DE REFERÊNCIA : 3º Quadrimestre / 2021

RGF - Anexo 5 (LRF, art 55, Inciso III, alínea "a")

IDENTIFICAÇÃO DOS RECURSOS	DISPONIBILIDADE DE CAIXA BRUTA		OBRIGAÇÕES FINANCEIRAS				INSUFICIÊNCIA FINANCEIRA VERIFICADA NO CONSORCIO PÚBLICO	DISPONIBILIDADE DE CAIXA LÍQUIDA (Antes da inscrição de restos a pagar não processados)	Restos a Pagar Empenhados e Não Liquidados do Exercício	Empenhos Não Liquidados Cancelados (Não inscritos por insuficiência financeira)	Disponibilidade Caixa Líquida Depois da inscrição de restos a pagar não processados (I) = (g - h)
	(a)	(b)	(c)	(d)	(e)	(f)					
	De exercícios anteriores		Do exercício		Restos a Pagar Empenhados e Não Liquidados de Exercícios Anteriores						
TOTAL DOS RECURSOS VINCULADOS (I)	43.993.580,9	1.547.079,5	3.035.013,8	3.444.989,8	365.546,3	35.600.361,7	6.925.702,9	0,0	28.674.658,8		
Receitas de Impostos e Transferências de Impostos Educação	1.471.327,0	0,0	0,0	0,0	0,0	1.471.327,0	0,0	0,0	1.471.327,0		
Transferências do FUNDEB	5.155.572,4	577,6	606.088,5	58.613,3	0,0	4.487.173,0	18.450,0	0,0	4.468.723,0		
Outros Recursos Destinados à Educação	4.906.085,0	216,0	0,0	394.810,8	0,0	4.511.059,2	1.946.821,7	0,0	2.565.237,5		
Receitas de Impostos e Transferências de Impostos - Saúde	4.305.921,8	0,0	0,0	0,0	0,0	4.305.921,8	0,0	0,0	4.305.921,8		
Outros Recursos Destinados à Saúde	5.119.286,0	1.456.301,6	2.416.395,9	2.881.029,9	0,0	-834.431,4	3.434.941,5	0,0	-4.089.372,9		
Recursos Destinados à Assistência Social	6.696.296,8	88.685,3	0,0	110.335,6	0,0	6.795.974,7	776.112,9	0,0	6.020.861,8		
Recursos destinados ao RPPS - Plano Previdenciário	0,0	0,0	10.219,4	0,0	365.546,3	-375.765,7	257.767,0	0,0	-633.532,7		
Recursos destinados ao RPPS - Plano Financeiro	0,0	0,0	0,0	0,0	0,0	0,0	0,0	0,0	0,0		
Recursos de Operações de Crédito (exceto destinados à Educação e Saúde)	0,0	0,0	0,0	0,0	0,0	0,0	0,0	0,0	0,0		
Recursos de Alienação de Bens/Ativos	0,0	0,0	0,0	0,0	0,0	0,0	0,0	0,0	0,0		
Outros Destinações Vinculadas de Recursos	15.039.103,1	0,0	0,0	0,0	0,0	15.039.103,1	483.609,8	0,0	14.545.493,3		
TOTAL DOS RECURSOS NÃO VINCULADOS (II)	97.654.340,5	3.583.960,7	4.042.256,1	1.922.945,3	0,0	88.425.187,4	5.688.601,2	0,0	82.736.586,2		
Recursos Ordinários	83.999.609,9	3.583.960,7	4.042.256,1	1.922.945,3	0,0	84.470.447,8	3.667.199,0	0,0	80.803.248,8		
Outros Recursos não vinculados	3.954.739,6	0,0	0,0	0,0	0,0	3.954.739,6	2.021.402,2	0,0	1.933.337,4		
TOTAL (III) = (I) + (II)	141.647.940,4	5.131.040,2	7.077.269,9	5.347.934,9	365.546,3	124.025.549,1	12.614.304,1	0,0	111.417.245,0		

Atestado de forma digital por MARCELO NEVES FERREIRA/0004209758
 DN: c=BR, o=ICP-Brasil, ou=Secretaria de Receita Federal do Brasil - RFB, ou=RPB e-CPF A3,
 ou=BR/BAHIA, ou=179810300107, cn=MARCELO NEVES FERREIRA/0004209758
 Data: 2022.01.28 13:35:00-03'00'

Alex da Comissão Binelli
 Alex da Comissão Binelli
 SECRETÁRIO MUNICIPAL DE FINANÇAS
 Matr. 14191/01

Gláucio Barbosa Hoffman Kaizer
 GLAUCIO BARBOSA HOFFMAN KAIZER
 PREFEITO

CHEFE DO PODER EXECUTIVO: GLAUCIO BARBOSA HOFFMAN KAIZER
 RESPONSÁVEL PELO CONTROLE INTERNO: ALAN DA CONCEIÇÃO BINOTTI
 RESPONSÁVEL PELA ADMINISTRAÇÃO FINANCEIRA: VAGNER MUNIZ VEIGA
 SIGFIS - Versão 2021

Data de Emissão: 26/01/2022 11:51h

DIÁRIO OFICIAL DO MUNICÍPIO DE QUEIMADOS

ÓRGÃO OFICIAL DOS PODERES EXECUTIVO E LEGISLATIVO

D.O.Q.

Criado Pela Lei nº. 986 de 07 de abril de 2010



Nº. 020 - Sexta - feira, 28 de Janeiro de 2022 - Ano 02 - Página 12 - Edição Suplementar

MUNICÍPIO DE QUEIMADOS - PODER EXECUTIVO RELATÓRIO DE GESTÃO FISCAL DEMONSTRATIVO DOS LIMITES ORÇAMENTOS FISCAL E DA SEGURIDADE SOCIAL PERÍODO DE REFERÊNCIA : 3º Quadrimestre / 2021		
LRF, art 48 - Anexo 6 (Demonstrativo Simplificado do Relatório de Gestão Fiscal)		R\$ 1,00
RECEITA CORRENTE LÍQUIDA		
VALOR ATÉ O BIMESTRE		
Receita Corrente Líquida		464.466.223,4
Receita Corrente Líquida Ajustada		464.466.223,4
DESPESA COM PESSOAL		
VALOR	%	% SOBRE A RCL
Total da Despesa com Pessoal - TDP	0,0	42,69 %
Limite Legal (inciso III, art. 20 da LRF)	250.811.760,6	54,00 %
Limite Prudencial (§ único, art. 22 da LRF)	238.271.172,6	51,30 %
Limite de Alerta	225.730.584,6	48,60 %
DÍVIDA		
VALOR	%	% SOBRE A RCL
Dívida Consolidada Líquida	-90.055.173,4	-19,39 %
Limite Definido por Resolução do Senado Federal	557.359.468,1	120,00 %
GARANTIA DE VALORES		
VALOR	%	% SOBRE A RCL
Total das Garantias	0,0	0,00 %
Limite Definido por Resolução do Senado Federal	0,0	22,00 %
OPERAÇÕES DE CRÉDITO		
VALOR	%	% SOBRE A RCL
Operações de Crédito Internas e Externas	0,0	0,00 %
Operações de Crédito por Antecipação da Receita	0,0	0,00 %
Limite Definido por Resolução do Senado Federal para Operações de Crédito Internas e Externas	74.314.595,7	16,00 %
Limite Definido por Resolução do Senado Federal para Operações de Crédito por Antec. da Receita	32.512.635,6	7,00 %
RESTOS A PAGAR		
Inscrição em Restos a Pagar Empenhados e Não Liquidados	Disponibilidade de Caixa Líquida (após a Inscrição em Restos Pag Não Proc)	
Valor apurado nos demonstrativos respectivos	12.614.304,0	111.411.245,0

Fonte : SEMFAPLAN

Nota :

Assinado de forma digital por MARCELO NEVES FERREIRA:00094209758
 DN: c=BR, o=ICP-Brasil, ou=Secretaria da Receita Federal do Brasil - RFB, ou=RFB e-CPF A3, ou=(EM BRANCO), ou=12461819001107, cn=MARCELO NEVES FERREIRA-00094209758
 Dados: 2022.01.26 12:35:34 -03'00'


 Alan da Conceição Binoti
 Secretário Municipal SEMFAPLAN
 Matr. 14191/0


 Alan da C. Binoti
 Controlador Geral
 Matr. 14 729/01 CGM - 0000


 GLAUCIO BARBOSA HOFFMAN KAIZER
 PREFEITO

CHEFE DO PODER EXECUTIVO: GLAUCIO BARBOSA HOFFMAN KAIZER
 RESPONSÁVEL PELO CONTROLE INTERNO: ALAN DA CONCEIÇÃO BINOTI
 RESPONSÁVEL PELA ADMINISTRAÇÃO FINANCEIRA: VAGNER MUNIZ VEIGA

SIGFIS - Versão 2021

Data de Emissão: 26/01/2022 11:51h

Anexo 6 do RGF



**PREFEITURA MUNICIPAL
DE QUEIMADOS**

**DEMONSTRATIVO
CONSOLIDADO DO
RELATÓRIO
DE GESTÃO FISCAL**

EXERCÍCIO/2021

DIÁRIO OFICIAL DO MUNICÍPIO DE QUEIMADOS
ÓRGÃO OFICIAL DOS PODERES EXECUTIVO E LEGISLATIVO

D.O.Q.

Criado Pela Lei nº. 986 de 07 de abril de 2010



Nº. 020 - Sexta - feira, 28 de Janeiro de 2022 - Ano 02 - Página 14 - Edição Suplementar

MUNICÍPIO DE QUEIMADOS
DEMONSTRATIVO CONSOLIDADO DO RELATÓRIO DE GESTÃO FISCAL
DEMONSTRATIVO DA DESPESA COM PESSOAL
ORÇAMENTOS FISCAL E DA SEGURIDADE SOCIAL - PERÍODO DE REFERÊNCIA : 3º Quadrimestre / 2021

RGF - ANEXO 1

DESPESA COM PESSOAL	DESPESA EXECUTADAS (Últimos 12 Meses)												INSCRITAS EM RP NÃO PROCESSADOS	
	Jan/2021	Fev/2021	Mar/2021	Abr/2021	Mai/2021	Jun/2021	Jul/2021	ago/2021	Set/2021	Out/2021	Nov/2021	Dez/2021		Últ 12Meses
DESPESA BRUTA COM PESSOAL (I)	32.400.803,66	14.401.182,27	13.679.872,74	15.135.423,50	14.404.703,57	11.358.006,97	12.553.001,47	19.521.128,37	21.528.562,51	15.776.596,82	16.843.138,05	28.482.762,21	202.844.250,80	295.394,81
Pessoal Ativo	30.300.241,03	12.300.341,97	11.542.770,46	13.005.533,66	12.261.582,20	15.383.115,24	10.367.415,85	17.360.630,87	19.400.054,76	13.652.473,61	13.882.822,04	25.367.186,01	194.195.099,80	295.794,81
Vencimentos, Variáveis e Outras Despesas Variáveis	27.005.602,19	11.025.269,55	10.105.894,05	11.000.403,86	11.593.305,76	14.311.863,47	9.573.338,95	15.704.230,37	14.134.897,85	11.974.842,90	12.172.839,62	21.923.842,66	172.793.390,55	284.394,81
Obrigações Patronais	3.196.238,44	1.395.072,42	1.436.876,41	2.030.020,46	661.996,44	1.071.253,87	794.063,90	1.656.395,50	5.065.804,91	1.677.630,71	1.709.982,42	3.443.343,35	32.401.792,25	11.000,00
Benefícios Previdenciários	0,00	0,00	0,00	0,00	0,00	0,00	0,00	0,00	0,00	0,00	0,00	0,00	0,00	0,00
Pessoal Inativo e Pensionista	2.099.562,65	2.099.840,30	2.137.102,28	2.129.889,84	2.143.119,37	2.934.898,59	2.185.585,62	2.181.492,50	2.128.497,75	2.122.822,91	2.180.296,01	3.514.866,20	37.849.133,02	0,00
Aposentadorias, Reservas e Reformas	1.179.073,08	1.179.119,44	1.186.119,26	1.193.463,33	1.603.035,05	2.514.394,56	1.771.303,47	1.787.562,47	1.782.306,32	1.789.400,77	1.778.166,73	2.893.022,29	23.194.746,18	0,00
Pensões	309.489,57	307.720,86	301.049,02	308.446,51	343.084,32	469.496,64	468.262,15	373.930,03	365.591,43	353.423,14	382.439,28	881.141,91	4.694.404,86	0,00
Outras Despesas Previdenciárias	0,00	0,00	0,00	0,00	0,00	0,00	0,00	0,00	0,00	0,00	0,00	0,00	0,00	0,00
Outras Despesas de Pessoal Decorrentes de Contratos de Ter. (art.18, §1º LRF)	0,00	0,00	0,00	0,00	0,00	0,00	0,00	0,00	0,00	0,00	0,00	0,00	0,00	0,00
Despesas não Computadas (art. 19, § 1º da LRF (II))	2.836.097,57	2.101.882,77	2.238.845,88	2.181.022,44	2.261.407,30	3.043.757,76	2.207.582,69	2.241.402,61	4.774.143,19	2.242.392,20	2.301.261,18	3.643.390,30	38.043.548,83	0,00
Indenizações por Cessação e Incentivos a Demissão Voluntária	726.504,92	41.028,47	102.580,57	19.712,60	78.287,95	68.424,20	21.991,07	52.645,31	2.648.346,16	130.099,35	140.985,07	138.341,10	4.194.239,81	0,00
Decorrentes de Decisão Judicial	0,00	0,00	0,00	0,00	0,00	0,00	0,00	0,00	0,00	0,00	0,00	0,00	0,00	0,00
Despesas de Exercícios Anteriores	0,00	0,00	0,00	0,00	0,00	0,00	0,00	0,00	0,00	0,00	0,00	0,00	0,00	0,00
Inativos e Pensionistas com Recursos Vinculados	2.099.562,65	2.099.840,30	2.137.263,28	2.129.889,84	2.143.119,37	2.934.898,59	2.185.585,62	2.181.492,50	2.128.497,75	2.122.822,91	2.180.296,01	3.514.866,20	37.849.133,02	0,00
DESPESA LÍQUIDA COM PESSOAL (III) = (I - II)	29.554.726,11	13.289.383,50	11.440.137,89	13.947.801,06	12.382.294,25	8.314.691,14	10.345.181,74	17.207.189,15	16.753.818,60	13.492.294,32	13.741.856,87	25.238.901,98	180.600.201,99	295.394,81

APURAÇÃO DO CUMPRIMENTO DO LIMITE LEGAL		VALOR	% SOBRE A RCL AJUSTADA
RECEITA CORRENTE LÍQUIDA - RCL (IV)		464.466.223,40	100,00%
(-) Transferências Obrigatórias da União relativas às emendas individuais (art. 166-A § 1º da CF) (V)		0,00	
(-) Transferências Obrigatórias da União relativas às emendas de bancada (art. 166, § 16 da CF) (VI)		0,00	
RECEITA CORRENTE LÍQUIDA AJUSTADA (VII) = (IV - V - VI)		464.466.223,40	
DESPESA TOTAL COM PESSOAL - DTP (VIII) = (IIIa + IIIb)		190.895.696,60	41,10%
LIMITE MÁXIMO (IX) (incisos I, II e III, art. 20 da LRF)		278.679.734,04	60,00%
para LIMITE PRUDENCIAL (X) = (0,95 x IX) (parágrafo único do art. 22 da LRF)		264.745.747,34	57,00%
LIMITE DE ALERTA (XI) = (0,99 x IX) (inciso II do §1º do art. 69 da LRF)		250.811.760,64	54,00%

Fonte : SEMFAPLAN

Nota :

- Nos demonstrativos elaborados no 1º e no 2º quadrimestre de cada exercício, os valores de restos a pagar não processados inscritos em 31 de dezembro do exercício anterior, continuarão a ser informados nesse campo. Esses valores não sofrem alteração pelo cancelamento de restos a pagar.

- Este Demonstrativo não foi consolidado com as informações do Relatório de Gestão Fiscal do Poder Legislativo referente ao período. Demonstrativo do cálculo de apuração do limite permitido (art. 71 da LRF):

Astornado de forma digital por MARCELO NEVES FERREIRA-009-039758
DIR-GERAL-CEIC/SP-INT, com-Secretaria da Receita Federal do Brasil - RFB, com-RFB-e-CPF-25,
CPF: 186.889.128-00, RG: 11.110.707, COMARCELLO NEVES FERREIRA-009-209758
Data: 2022/01/28 12:54:02 -0300

Alex da Conceição Binotti
Secretário Municipal de SEMFAPLAN
Município: 14.719/01

Glauco Barbosa Hoffman Kaizer
Glauco Barbosa Hoffman Kaizer
PREFEITO

CHEFE DO PODER EXECUTIVO: GLAUCO BARBOSA HOFFMAN KAIZER
RESPONSÁVEL PELO CONTROLE INTERNO: ALAN DA CONCEIÇÃO BINOTTI
RESPONSÁVEL PELA ADMINISTRAÇÃO FINANCEIRA: VAGNER MUNIZ VEIGA
SIGFIS - Versão 2021

Data de Emissão: 26/01/2022 11:54h

Anexo 1 do DORGF

DIÁRIO OFICIAL DO MUNICÍPIO DE QUEIMADOS

ÓRGÃO OFICIAL DOS PODERES EXECUTIVO E LEGISLATIVO

D.O.Q.

Criado Pela Lei nº. 986 de 07 de abril de 2010



Nº. 020 - Sexta - feira, 28 de Janeiro de 2022 - Ano 02 - Página 15 - Edição Suplementar

MUNICÍPIO DE QUEIMADOS
DEMONSTRATIVO CONSOLIDADO DO RELATÓRIO DE GESTÃO FISCAL
DEMONSTRATIVO DA DESPESA COM PESSOAL
ORÇAMENTOS FISCAL E DA SEGURIDADE SOCIAL - PERÍODO DE REFERÊNCIA : 3º Quadrimestre / 2021

RGF - ANEXO 1

R\$ 1,00

DEMONSTRATIVO DE AJUSTES DE DESPESAS DEVIDAS E NÃO PAGAS	DESDOBRAMENTO AJUSTES DO EXERCÍCIO DE 2020												
	Jan/2021	Fev/2021	Mar/2021	Abr/2021	Mai/2021	Jun/2021	Jul/2021	Ago/2021	Set/2021	Out/2021	Nov/2021	Dez/2021	Ult. 12 Meses
DESPESA COM PESSOAL													
REGISTRO PATRIMONIAL													
Operações pessoais com o RPPS não pagas (Lei Complementar nº 173/2000)	0,00	0,00	0,00	0,00	0,00	0,00	0,00	0,00	0,00	0,00	0,00	0,00	0,00
Amortização Obrig. patronais com o RPPS não pagas (Lei Complementar nº 173/2000)	0,00	0,00	0,00	0,00	0,00	0,00	0,00	0,00	0,00	0,00	0,00	0,00	0,00

CHIEFE DO PODER EXECUTIVO: GLAUCO BARBOSA HOFFMAN KAUZER
RESPONSÁVEL PELO CONTROLE INTERNO: ALAN DA CONCEIÇÃO BINOTTI
RESPONSÁVEL PELA ADMINISTRAÇÃO FINANCEIRA: VAGNER MUNIZ VEIGA
SIGFIS - Versão 2021

Data de Emissão: 26/01/2022 11:54h

Anexo 1 do DCRGF

DIÁRIO OFICIAL DO MUNICÍPIO DE QUEIMADOS
ÓRGÃO OFICIAL DOS PODERES EXECUTIVO E LEGISLATIVO

D.O.Q.

Criado Pela Lei nº. 986 de 07 de abril de 2010



Nº. 020 - Sexta - feira, 28 de Janeiro de 2022 - Ano 02 - Página 16 - Edição Suplementar

MUNICÍPIO DE QUEIMADOS
DEMONSTRATIVO CONSOLIDADO DO RELATÓRIO DE GESTÃO FISCAL
DEMONSTRATIVO DA DISPONIBILIDADE DE CAIXA E DOS RESTOS A PAGAR
PERÍODO DE REFERÊNCIA : 3º Quadrimestre / 2021

RGF - Anexo 5 (LRF, art 55, Inciso III, alínea "a")

IDENTIFICAÇÃO DOS RECURSOS	DISPONIBILIDADE DE CAIXA BRUTA		OBRIGAÇÕES FINANCEIRAS				INSUFICIÊNCIA FINANCEIRA VERIFICADA NO CONSORCIO PÚBLICO	DISPONIBILIDADE DE CAIXA LÍQUIDA (Antes da inscrição de restos a pagar não processados)	Restos a Pagar Empenhados e Não Liquidados Não do Exercício	Empenhos Não Liquidados Cancelados (Não inscritos Por insuficiência Financeira)	Disponibilidade Caixa Líquida Depois da inscrição de restos a pagar não processados (i) = (g - h)				
	(e)	(a)	Restos a Pagar Liquidados e Não Pagos		Restos a Pagar Empenhados e Não Liquidados de Exercícios Anteriores	Demais Obrigações Financeiras						(f)	(g) = (a - (b + c + d + e) - f)	(h)	(i)
			De exercícios anteriores	Do exercício											
TOTAL DOS RECURSOS VINCULADOS (I)	43.903.960,9	1.547.079,5	3.039.613,8	3.444.989,6	365.546,3	0,0	35.600.361,7	6.925.702,9	0,0	28.674.658,8					
Receitas de impostos e Transferências de impostos Educação	1.471.327,0	0,0	0,0	0,0	0,0	0,0	1.471.327,0	0,0	0,0	1.471.327,0					
Transferências do FUNDEB	5.155.572,4	577,6	609.008,5	58.813,3	0,0	0,0	4.487.173,0	18.450,0	0,0	4.468.723,0					
Outros Recursos Destinados à Educação	4.906.085,0	215,0	0,0	394.810,8	0,0	0,0	4.511.059,2	1.945.821,7	0,0	2.565.237,5					
Receitas de impostos e Transferências de impostos - Saúde	4.305.921,8	0,0	0,0	0,0	0,0	0,0	4.305.921,8	0,0	0,0	4.305.921,8					
Outros Recursos Destinados à Saúde	8.119.286,0	1.455.301,6	2.416.385,9	2.681.029,9	0,0	0,0	-634.431,4	3.434.941,5	0,0	-4.069.372,9					
Recursos Destinados à Assistência Social	6.996.295,6	89.995,3	0,0	110.335,6	0,0	0,0	6.795.974,7	775.112,9	0,0	6.020.861,8					
Recursos destinados ao RPPS - Plano Previdenciário	0,0	0,0	10.219,4	0,0	365.546,3	0,0	-375.766,7	257.767,0	0,0	-633.532,7					
Recursos destinados ao RPPS - Plano Financeiro	0,0	0,0	0,0	0,0	0,0	0,0	0,0	0,0	0,0	0,0					
Recursos de Operações de Crédito (exceto destinados à Educação e Saúde)	0,0	0,0	0,0	0,0	0,0	0,0	0,0	0,0	0,0	0,0					
Recursos de Alienação de Bens/Ativos	0,0	0,0	0,0	0,0	0,0	0,0	0,0	0,0	0,0	0,0					
Outros Destinações Vinculadas de Recursos	15.039.103,1	0,0	0,0	0,0	0,0	0,0	15.039.103,1	453.609,8	0,0	14.545.493,3					
TOTAL DOS RECURSOS NÃO VINCULADOS (II)	98.028.734,2	3.583.962,7	4.042.256,1	1.902.945,4	64.117,3	0,0	86.435.454,7	5.698.866,6	0,0	82.736.588,1					
Recursos Ordinários	94.073.994,6	3.583.962,7	4.042.256,1	1.902.945,4	64.117,3	0,0	84.480.715,1	3.677.469,4	0,0	80.803.246,7					
Outros Recursos não vinculados	3.954.739,6	0,0	0,0	0,0	0,0	0,0	3.954.739,6	2.021.402,2	0,0	1.933.337,4					
TOTAL (III) = (I) + (II)	142.022.325,1	5.131.042,2	7.077.869,9	5.347.935,0	429.663,6	0,0	124.035.816,4	12.624.571,5	0,0	111.411.244,9					

Assinado de forma digital por MARCELO NEVES FERREIRA 00094209758
 DN: c=BR, o=CP-Brasil, ou=Secretaria da Receita Federal do Brasil - RFB, ou=RFB e-CPF A3,
 ou=EM BRANCO, ou=12461819001107, cn=MARCELO NEVES FERREIRA,00094209758
 Dados: 2022.01.28 12:36:27 -03'00'

Alex da Conceição Binotti
 Controlador Geral
 Matr. 1191101

GLAUCO BARBOSA HOFFMAN KAIZER
 PREFEITO
 Matr. 14 729/01 CGM - PMQ

CHEFE DO PODER EXECUTIVO: GLAUCO BARBOSA HOFFMAN KAIZER
 RESPONSÁVEL PELO CONTROLE INTERNO: ALAN DA CONCEIÇÃO BINOTTI
 RESPONSÁVEL PELA ADMINISTRAÇÃO FINANCEIRA: VAGNER MUNIZ VEIGA
 SIGFIS - Versão 2021
 Data de Emissão: 26/01/2022 11:54h

DIÁRIO OFICIAL DO MUNICÍPIO DE QUEIMADOS
ÓRGÃO OFICIAL DOS PODERES EXECUTIVO E LEGISLATIVO

D.O.Q.

Criado Pela Lei nº. 986 de 07 de abril de 2010



Nº. 020 - Sexta - feira, 28 de Janeiro de 2022 - Ano 02 - Página 17 - Edição Suplementar

MUNICÍPIO DE QUEIMADOS DEMONSTRATIVO CONSOLIDADO DO RELATÓRIO DE GESTÃO FISCAL DEMONSTRATIVO DOS LIMITES ORÇAMENTOS FISCAL E DA SEGURIDADE SOCIAL PERÍODO DE REFERÊNCIA : 3º Quadrimestre / 2021		
LRF, art 48 - Anexo 6 (Demonstrativo Simplificado do Relatório de Gestão Fiscal)		R\$ 1,00
RECEITA CORRENTE LÍQUIDA	VALOR ATÉ O BIMESTRE	
Receita Corrente Líquida		464.466.223,4
Receita Corrente Líquida Ajustada		464.466.223,4
DESPESA COM PESSOAL	VALOR	% SOBRE A RCL
Total da Despesa com Pessoal - TDP	190.895.696,6	41,10 %
Limite Legal (inciso III, art. 19 da LRF)	278.679.734,0	60,00 %
Limite Prudencial (§ único, art. 22 da LRF)	264.745.747,3	57,00 %
Limite de Alerta	250.811.760,6	54,00 %
DÍVIDA	VALOR	% SOBRE A RCL
Dívida Consolidada Líquida	-90.055.173,4	-19,39 %
Limite Definido por Resolução do Senado Federal	557.359.468,1	120,00 %
GARANTIA DE VALORES	VALOR	% SOBRE A RCL
Total das Garantias	0,0	0,00 %
Limite Definido por Resolução do Senado Federal	0,0	22,00 %
OPERAÇÕES DE CRÉDITO	VALOR	% SOBRE A RCL
Operações de Crédito Internas e Externas	0,0	0,00 %
Operações de Crédito por Antecipação da Receita	0,0	0,00 %
Limite Definido por Resolução do Senado Federal para Operações de Crédito Internas e Externas	74.314.595,7	16,00 %
Limite Definido por Resolução do Senado Federal para Operações de Crédito por Antec. da Receita	32.512.635,6	7,00 %
RESTOS A PAGAR	Inscrição em Restos a Pagar Empenhados e Não Liquidados	Disponibilidade de Caixa Líquida (após a Inscrição em Restos Pag Não Proc)
Valor apurado nos demonstrativos respectivos	12.614.304,0	111.411.244,9

Fonte : SEMFAPLAN

Nota :

Assinado de forma digital por MARCELO NEVES FERREIRA-00094209758
 DN: c=BR, o=ICP-Brasil, ou=Secretaria da Receita Federal do Brasil - RFB, ou=RFB e-CPF A3, ou=(EM BRANCO), ou=12461819001107, cn=MARCELO NEVES FERREIRA-00094209758
 Dados: 2022.01.26 12:37:01 -03'00'

Alan da Conceição Binoti
 Secretário Municipal SEMFAPLAN
 Matr. 14191/01

Glauco Barbosa Hoffman Kaizer
 PREFEITO

Alan da C. Binoti
 Controlador Geral
 129/01 CGM - DMF

CHEFE DO PODER EXECUTIVO: GLAUCO BARBOSA HOFFMAN KAIZER
 RESPONSÁVEL PELO CONTROLE INTERNO: ALAN DA CONCEIÇÃO BINOTI
 RESPONSÁVEL PELA ADMINISTRAÇÃO FINANCEIRA: VAGNER MUNIZ VEIGA

SIGFIS - Versão 2021

Data de Emissão: 26/01/2022 11:54h

Anexo 6 do DCRGF

DIÁRIO OFICIAL DO MUNICÍPIO DE QUEIMADOS
ÓRGÃO OFICIAL DOS PODERES EXECUTIVO E LEGISLATIVO

D.O.Q.

Criado Pela Lei nº. 986 de 07 de abril de 2010



Nº. 020 - Sexta - feira, 28 de Janeiro de 2022 - Ano 02 - Página 18 - Edição Suplementar

PREFEITURA MUNICIPAL
DE QUEIMADOS

RELATÓRIO
RESUMIDO DA EXECUÇÃO
ORÇAMENTÁRIA

6º BIMESTRE/2021

DIÁRIO OFICIAL DO MUNICÍPIO DE QUEIMADOS

ÓRGÃO OFICIAL DOS PODERES EXECUTIVO E LEGISLATIVO

D.O.Q.

Criado Pela Lei nº. 986 de 07 de abril de 2010



Nº. 020 - Sexta - feira, 28 de Janeiro de 2022 - Ano 02 - Página 19 - Edição Suplementar

MUNICÍPIO DE QUEIMADOS RELATÓRIO RESUMIDO DA EXECUÇÃO ORÇAMENTÁRIA BALANÇO ORÇAMENTÁRIO ORÇAMENTOS FISCAL E DA SEGURIDADE SOCIAL PERÍODO DE REFERÊNCIA : 6º Bimestre / 2021

RREO - Anexo 1 (LRF, Art 52, inciso I, linhas "a" e "b" do inciso II e §

R\$1,00

RECEITAS	PREVISÃO INICIAL	PREVISÃO ATUALIZADA (a)	RECEITAS REALIZADAS				SALDO A REALIZAR (a-c)
			No Bimestre (b)	% (b/a)	Até 12/2021 (c)	% (c/a)	
RECEITAS (EXCETO INTRA-ORÇAMENTÁRIAS) (I)	340.935.281,7	340.935.281,7	111.546.867,4	32,7	483.482.911,5	141,8	-142.547.649,9
RECEITAS CORRENTES	340.835.242,7	340.835.242,7	111.546.867,4	32,7	483.339.146,5	141,8	-142.503.903,9
IMPOSTOS, TAXAS E CONTRIBUIÇÕES DE MELHORIA	43.201.363,6	43.201.363,6	12.136.933,1	28,1	48.705.266,9	112,7	-5.503.903,3
Impostos	39.781.376,6	39.781.376,6	11.844.870,7	29,8	46.611.026,5	117,2	-6.829.649,9
Taxas	3.419.986,0	3.419.986,0	292.062,4	8,5	2.094.240,4	61,2	1.325.745,6
Contribuições de Melhoria	1,0	1,0	0,0	0,0	0,0	0,0	1,0
CONTRIBUIÇÕES	20.974.861,7	20.974.861,7	8.764.671,8	41,8	27.261.258,6	130,0	-6.286.396,9
Contribuições Sociais	12.354.861,7	12.354.861,7	7.101.891,4	57,5	16.518.375,2	133,7	-4.163.513,5
Contribuições Econômicas	0,0	0,0	0,0	0,0	0,0	0,0	0,0
Contrib. para o Custeio do Serv. de Iluminação Pública	8.620.000,0	8.620.000,0	1.662.780,4	19,3	10.742.883,4	124,6	-2.122.883,4
RECEITA PATRIMONIAL	9.652.229,0	9.652.229,0	3.104.126,2	32,2	6.779.672,8	70,2	2.872.556,2
Exploração do Patrimônio Imobiliário do Estado	163.000,0	163.000,0	3.339,9	2,0	22.548,8	13,8	140.451,2
Valores Mobiliários	9.489.229,0	9.489.229,0	3.100.786,3	32,7	6.757.124,1	71,2	2.732.100,9
Deleg. Serv. Públ. Med. Concess., Permiss., Autoriz., Licença	1,0	1,0	0,0	0,0	0,0	0,0	1,0
Cessão de Direitos	2,0	2,0	0,0	0,0	0,0	0,0	2,0
Demais Receitas Patrimoniais	1,0	1,0	0,0	0,0	0,0	0,0	1,0
RECEITA AGROPECUÁRIA	0,0	0,0	0,0	0,0	0,0	0,0	0,0
RECEITA INDUSTRIAL	0,0	0,0	0,0	0,0	0,0	0,0	0,0
RECEITA DE SERVIÇOS	473.003,0	473.003,0	68.792,4	14,5	390.006,0	82,5	82.997,0
Serviços Administrativos e Comerciais Gerais	473.003,0	473.003,0	68.792,4	14,5	390.006,0	82,5	82.997,0
Serviços e Atividades Ref. à Navegação e Transporte	0,0	0,0	0,0	0,0	0,0	0,0	0,0
Serviços e Atividades Ref. à Saúde	0,0	0,0	0,0	0,0	0,0	0,0	0,0
Serviços e Atividades Financeiras	0,0	0,0	0,0	0,0	0,0	0,0	0,0
Outros Serviços	0,0	0,0	0,0	0,0	0,0	0,0	0,0
TRANSFERÊNCIAS CORRENTES	245.626.109,1	245.626.109,1	84.030.257,4	34,2	395.910.954,8	161,2	-150.284.845,7
Transferências da União e de suas Entidades	137.375.026,1	137.375.026,1	35.380.601,3	25,8	165.343.268,0	120,4	-27.968.241,9
Transf. dos Estados, Distrito Federal e suas Entidades	56.251.080,0	56.251.080,0	35.550.707,4	63,2	158.633.538,6	282,4	-102.582.458,6
Transf. dos Municípios e suas Entidades	0,0	0,0	0,0	0,0	0,0	0,0	0,0
Transf. de Instituições Privadas	2,0	2,0	0,0	0,0	0,0	0,0	2,0
Transf. de Outras Instituições Públicas	52.000.000,0	52.000.000,0	13.098.948,8	25,2	71.734.148,2	138,0	-19.734.148,2
Transf. do Exterior	0,0	0,0	0,0	0,0	0,0	0,0	0,0
Transf. de Pessoas Físicas	1,0	1,0	0,0	0,0	0,0	0,0	1,0
Transf. de Pagos de Depósitos não Identificados	0,0	0,0	0,0	0,0	0,0	0,0	0,0
OUTRAS RECEITAS CORRENTES	20.907.676,3	20.907.676,3	3.442.086,5	16,5	4.291.987,4	20,5	16.615.688,9
Multas Administrativas, Contratuais e Judiciais	523.263,3	523.263,3	98.169,1	18,8	497.913,2	95,2	25.350,1
Indenizações, Restituições e Ressarcimentos	1.175.000,0	1.175.000,0	96.660,8	8,2	351.455,7	29,9	823.544,3
Bens, Direitos e Valores Incorporados ao Patrimônio Públ.	4,0	4,0	0,0	0,0	0,0	0,0	4,0
Demais Receitas Correntes	19.209.409,0	19.209.409,0	3.247.266,6	16,9	3.442.618,5	17,9	15.766.790,5
RECEITAS DE CAPITAL	100.019,0	100.019,0	0,0	0,0	143.765,0	143,7	-43.746,0
OPERAÇÕES DE CRÉDITO	2,0	2,0	0,0	0,0	0,0	0,0	2,0
Operações de Crédito - Mercado Interno	1,0	1,0	0,0	0,0	0,0	0,0	1,0
Operações de Crédito - Mercado Externo	1,0	1,0	0,0	0,0	0,0	0,0	1,0
ALIENAÇÃO DE BENS	0,0	0,0	0,0	0,0	0,0	0,0	0,0
Alienação de Bens Móveis	0,0	0,0	0,0	0,0	0,0	0,0	0,0
Alienação de Bens Imóveis	0,0	0,0	0,0	0,0	0,0	0,0	0,0
AMORTIZAÇÃO DE EMPRÉSTIMOS	0,0	0,0	0,0	0,0	0,0	0,0	0,0
TRANSFERÊNCIAS DE CAPITAL	100.014,0	100.014,0	0,0	0,0	143.765,0	143,7	-43.751,0
Transf. da União e de suas Entidades	100.012,0	100.012,0	0,0	0,0	143.765,0	143,7	-43.753,0
Transf. dos Estados e do Dist. Federal e suas Entidades	2,0	2,0	0,0	0,0	0,0	0,0	2,0
Transf. dos Municípios e suas Entidades	0,0	0,0	0,0	0,0	0,0	0,0	0,0
Transf. de Instituições Privadas	0,0	0,0	0,0	0,0	0,0	0,0	0,0
Transferência de Outras Instituições Públicas	0,0	0,0	0,0	0,0	0,0	0,0	0,0
Transferências do Exterior	0,0	0,0	0,0	0,0	0,0	0,0	0,0
Transferências de Pessoas Físicas	0,0	0,0	0,0	0,0	0,0	0,0	0,0
Transf. Provenientes de Depósitos não Identificados	0,0	0,0	0,0	0,0	0,0	0,0	0,0
OUTRAS RECEITAS DE CAPITAL	3,0	3,0	0,0	0,0	0,0	0,0	3,0
Integralização do Capital Social	0,0	0,0	0,0	0,0	0,0	0,0	0,0
Resgate de Títulos do Tesouro	0,0	0,0	0,0	0,0	0,0	0,0	0,0
Demais Receitas de Capital	3,0	3,0	0,0	0,0	0,0	0,0	3,0
RECEITAS (INTRA-ORÇAMENTÁRIAS) (II)	17.384.738,3	17.384.738,3	3.882.127,2	22,3	12.764.724,8	73,4	4.620.013,5
SUBTOTAL DAS RECEITAS (III)=(I+II)	358.320.000,0	358.320.000,0	115.428.994,6	32,2	496.247.636,4	138,5	-137.927.636,4
OPERAÇÕES DE CRÉDITO - REFINANC. (IV)	0,0	0,0	0,0	0,0	0,0	0,0	0,0
Operações de Crédito Internas	0,0	0,0	0,0	0,0	0,0	0,0	0,0
Mobilidade para Refinanciamento da Dívida	0,0	0,0	0,0	0,0	0,0	0,0	0,0
Contratual para Refinanciamento da Dívida	0,0	0,0	0,0	0,0	0,0	0,0	0,0
Operações de Crédito Externas	0,0	0,0	0,0	0,0	-	0,0	0,0
Mobilidade para Refinanciamento da Dívida	0,0	0,0	0,0	0,0	0,0	0,0	0,0
Contratual para Refinanciamento da Dívida	0,0	0,0	0,0	0,0	0,0	0,0	0,0
SUBTOTAL COM REFINANCIAMENTO (V) = (III+IV)	358.320.000,0	358.320.000,0	115.428.994,6	32,2	496.247.636,4	138,5	-137.927.636,4
DEFICIT					0,0		
TOTAL (VII) = (V+VI)	358.320.000,0	358.320.000,0	115.428.994,6	32,2	496.247.636,4	138,5	-137.927.636,4
SALDO DE EXERCÍCIOS ANTERIORES (p/ Créditos adicionais)					0,0		
Superávit Financeiro					0,0		
Reabertura de Créditos Adicionais					0,0		
Recursos Arrecadados em Exercícios Anteriores - RPPS					0,0		

Continua (1/3)

CHEFE DO PODER EXECUTIVO: GLAUCO BARBOSA HOFFMAN KAIZER
RESPONSÁVEL PELA CONTABILIDADE: MARCELO NEVES FERREIRA
SIGFIS - Versão 2021

Data de Emissão: 26/01/2022 11:48h

Anexo 1 do RREO

DIÁRIO OFICIAL DO MUNICÍPIO DE QUEIMADOS

ÓRGÃO OFICIAL DOS PODERES EXECUTIVO E LEGISLATIVO

D.O.Q.

Criado Pela Lei nº. 986 de 07 de abril de 2010



Nº. 020 - Sexta - feira, 28 de Janeiro de 2022 - Ano 02 - Página 20 - Edição Suplementar

RECEITAS INTRA-ORÇAMENTÁRIAS	PREVISÃO INICIAL	PREVISÃO ATUALIZADA (a)	RECEITAS REALIZADAS				SALDO A REALIZAR (a-c)
			No Bimestre (b)	% (b/a)	Até 12/2021 (c)	% (c/a)	
RECEITAS CORRENTES	17.384.738,3	17.384.738,3	3.882.127,2	22,3	12.764.724,8	73,4	4.620.013,5
Impostos	0,0	0,0	0,0	0,0	0,0	0,0	0,0
Taxas	0,0	0,0	0,0	0,0	0,0	0,0	0,0
Contribuição de Melhoria	0,0	0,0	0,0	0,0	0,0	0,0	0,0
CONTRIBUIÇÕES	17.384.738,3	17.384.738,3	3.882.127,2	22,3	12.764.724,8	73,4	4.620.013,5
Contribuições Sociais	17.384.738,3	17.384.738,3	3.882.127,2	22,3	12.764.724,8	73,4	4.620.013,5
Contribuições Econômicas	0,0	0,0	0,0	0,0	0,0	0,0	0,0
Contr. Custeio do Serv. de Ilum. Públ.	0,0	0,0	0,0	0,0	0,0	0,0	0,0
RECEITA PATRIMONIAL	0,0	0,0	0,0	0,0	0,0	0,0	0,0
Exploração do Patrimônio Imobiliário do Estado	0,0	0,0	0,0	0,0	0,0	0,0	0,0
Valores Mobiliários	0,0	0,0	0,0	0,0	0,0	0,0	0,0
Demais Receitas Patrimoniais	0,0	0,0	0,0	0,0	0,0	0,0	0,0
RECEITA INDUSTRIAL	0,0	0,0	0,0	0,0	0,0	0,0	0,0
RECEITA DE SERVIÇOS	0,0	0,0	0,0	0,0	0,0	0,0	0,0
Serviços Adm. e Comerciais Gerais	0,0	0,0	0,0	0,0	0,0	0,0	0,0
Serviços Ref. à Navegação e ao Transporte	0,0	0,0	0,0	0,0	0,0	0,0	0,0
Outros Serviços	0,0	0,0	0,0	0,0	0,0	0,0	0,0
OUTRAS RECEITAS CORRENTES	0,0	0,0	0,0	0,0	0,0	0,0	0,0
Multas Adm., Contratuais e Judiciais	0,0	0,0	0,0	0,0	0,0	0,0	0,0
Indenizações, Restituições e Ressarcimentos	0,0	0,0	0,0	0,0	0,0	0,0	0,0
Demais Receitas Correntes	0,0	0,0	0,0	0,0	0,0	0,0	0,0
RECEITAS DE CAPITAL	0,0	0,0	0,0	0,0	0,0	0,0	0,0
ALIENAÇÃO DE BENS	0,0	0,0	0,0	0,0	0,0	0,0	0,0
Alienação de Bens Móveis	0,0	0,0	0,0	0,0	0,0	0,0	0,0
Alienação de Bens Imóveis	0,0	0,0	0,0	0,0	0,0	0,0	0,0
Alienação de Bens Intangíveis	0,0	0,0	0,0	0,0	0,0	0,0	0,0
AMORTIZAÇÃO DE EMPRÉSTIMOS	0,0	0,0	0,0	0,0	0,0	0,0	0,0
OUTRAS RECEITAS DE CAPITAL	0,0	0,0	0,0	0,0	0,0	0,0	0,0
Integralização do Capital Social	0,0	0,0	0,0	0,0	0,0	0,0	0,0
Demais Receitas de Capital	0,0	0,0	0,0	0,0	0,0	0,0	0,0
TOTAL	17.384.738,3	17.384.738,3	3.882.127,2	22,3	12.764.724,8	73,4	4.620.013,5

Assinado de forma digital por MARCELO NEVES FERREIRA:00094209758
 DN: c=BR, o=ICP-Brasil, ou=Secretaria da Receita Federal do Brasil - RFB, ou=RFB e CPF A3, ou=(EM BRANCO), ou=12461819001107, cn=MARCELO NEVES FERREIRA:00094209758
 Dados: 2022.01.26 12:15:58 -03'00'

Fonte: SEMFAPLAN

Continua (2/3)

Alex da Conceição Binoti
 Secretária Municipal SEMFAPLAN
 Matr. 1419/01

GLAUCO BARBOSA HOFFMAN KAIZER
 PREFEITO

Alan da C. Binoti
 Controlador Geral
 Matr. 14 729/01 CGM - PMO

DIÁRIO OFICIAL DO MUNICÍPIO DE QUEIMADOS

ÓRGÃO OFICIAL DOS PODERES EXECUTIVO E LEGISLATIVO

D.O.Q.

Criado Pela Lei nº. 986 de 07 de abril de 2010



Nº. 020 - Sexta - feira, 28 de Janeiro de 2022 - Ano 02 - Página 21 - Edição Suplementar

Continuação (3/3)

Alex da Conceição Binotti
 Secretário Municipal SEMAPLAN
 Matr. 14.729/01 CGM - DMG

MUNICÍPIO DE QUEIMADOS
RELATÓRIO RESUMIDO DA EXECUÇÃO ORÇAMENTÁRIA
BALANÇO ORÇAMENTÁRIO
ORÇAMENTOS FISCAL E DA SEGURIDADE SOCIAL
PERÍODO DE REFERÊNCIA : 8º Bimestre / 2021

LRF, Art 52, inciso I, Alíneas "a" e "b" do inciso II e §1º - Anexo 1

DESPESAS	DOTAÇÃO INICIAL (d)		DOTAÇÃO ATUALIZADA (e)		DESPESAS EMPENHADAS		SALDO (g) = (e - f)		DESPESAS LIQUIDADAS		SALDO (i) = (e - h)	DESPESAS PAGAS ATÉ O BIM.(j)	INSCR. EM RP NÃO PROCESSADOS
	Até 12/2021		Até 12/2021		Até 12/2021		Até 12/2021		Até 12/2021				
	No Bimestre	Até 12/2021	No Bimestre	Até 12/2021	No Bimestre	Até 12/2021	No Bimestre	Até 12/2021	No Bimestre	Até 12/2021			
DESPESAS (EXCETO INTRA-ORÇAMENTÁRIAS) (VII)	350.726.994,1	463.435.644,8	34.440.116,8	392.468.757,7	70.966.787,1	88.782.200,8	379.844.196,3	83.591.358,5	374.792.738,1	12.624.571,4			
DESPESAS CORRENTES	312.459.904,3	421.207.115,7	28.011.423,3	383.847.259,4	37.359.856,3	80.754.676,9	371.265.915,5	49.941.200,2	366.214.467,3	12.681.343,9			
PESSOAL E ENCARGOS SOCIAIS	169.032.317,2	232.707.226,6	3.191.441,2	215.215.551,0	17.491.655,6	42.681.507,6	214.918.912,7	17.788.313,9	213.855.965,5	298.648,3			
JUROS E ENCARGOS DA DÍVIDA	8,0	790.649,1	776.283,1	776.283,1	14.966,0	678.867,5	678.867,5	111.781,6	678.867,5	97.415,6			
OUTRAS DESPESAS CORRENTES	143.427.179,0	187.709.239,9	24.043.699,0	167.855.415,3	19.853.824,6	37.394.301,9	155.668.135,4	32.041.104,5	151.679.834,3	12.167.279,9			
DESPESAS DE CAPITAL	16.148.145,0	23.409.004,3	6.428.693,5	8.621.498,3	14.787.986,0	8.027.523,9	8.578.270,8	14.830.813,5	8.578.270,8	43.227,5			
INVESTIMENTOS	15.158.145,0	22.894.284,8	6.428.693,5	8.621.498,3	14.271.766,5	8.027.523,8	8.578.270,8	14.315.014,0	8.578.270,8	43.227,5			
INVERSÕES FINANCEIRAS	0,0	0,0	0,0	0,0	0,0	0,0	0,0	0,0	0,0	0,0			
AMORTIZAÇÃO DA DÍVIDA	990.000,0	515.795,5	0,0	0,0	0,0	0,0	0,0	515.795,5	0,0	0,0			
RESERVA DE CONTINGÊNCIA	22.119.344,8	18.819.344,8	0,0	0,0	18.819.344,8	0,0	0,0	18.819.344,8	0,0	0,0			
DESPESAS (INTRA-ORÇAMENTÁRIAS) (IX)	7.593.006,0	27.978.407,5	1.801.904,2	20.544.373,6	7.434.033,9	8.098.414,3	20.544.373,6	7.434.033,9	18.517.952,1	0,0			
SUBTOTAL DAS DESPESAS (X) = (VII+IX)	358.320.000,1	491.413.952,3	36.242.021,0	413.013.131,3	78.400.821,0	96.881.615,1	400.388.559,9	91.025.392,4	393.310.690,2	12.624.571,4			
AMORTIZAÇÃO DA DÍVIDA / REFINANC. (XI)	0,0	0,0	0,0	0,0	0,0	0,0	0,0	0,0	0,0	0,0			
Amortização da Dívida Interna	0,0	0,0	0,0	0,0	0,0	0,0	0,0	0,0	0,0	0,0			
Dívida Mobiliária	0,0	0,0	0,0	0,0	0,0	0,0	0,0	0,0	0,0	0,0			
Outras Dívidas	0,0	0,0	0,0	0,0	0,0	0,0	0,0	0,0	0,0	0,0			
Amortização da Dívida Externa	0,0	0,0	0,0	0,0	0,0	0,0	0,0	0,0	0,0	0,0			
Dívida Mobiliária	0,0	0,0	0,0	0,0	0,0	0,0	0,0	0,0	0,0	0,0			
Outras Dívidas	0,0	0,0	0,0	0,0	0,0	0,0	0,0	0,0	0,0	0,0			
SUBTOTAL COM REFINANCIAMENTO (XII) = (X+XI)	358.320.000,1	491.413.952,3	36.242.021,0	413.013.131,3	78.400.821,0	96.881.615,1	400.388.559,9	91.025.392,4	393.310.690,2	12.624.571,4			
SUPERAVIT (XIII)													
TOTAL (XIV) = (XII+XIII)	358.320.000,1	491.413.952,3	36.242.021,0	413.013.131,3	78.400.821,0	96.881.615,1	400.388.559,9	91.025.392,4	393.310.690,2	12.624.571,4			
RESERVA DO RPPS	0,0	0,0	0,0	0,0	0,0	0,0	0,0	0,0	0,0	0,0			
DESPESAS INTRA-ORÇAMENTÁRIAS													
DESPESAS CORRENTES	5.623.005,0	22.574.918,0	-2.893.117,4	15.140.885,2	7.434.032,8	3.404.392,7	15.140.885,2	7.434.032,8	13.114.463,7	0,0			
PESSOAL E ENCARGOS SOCIAIS	5.623.002,0	17.788.855,9	-2.893.117,4	15.140.885,2	2.647.970,7	3.404.392,7	15.140.885,2	2.647.970,7	13.114.463,7	0,0			
JUROS E ENCARGOS DA DÍVIDA	0,0	0,0	0,0	0,0	0,0	0,0	0,0	0,0	0,0	0,0			
OUTRAS DESPESAS CORRENTES	3,0	4.786.062,1	0,0	0,0	4.786.062,1	0,0	0,0	4.786.062,1	0,0	0,0			
DESPESAS DE CAPITAL	1.970.001,0	5.403.489,5	4.695.021,6	5.403.488,4	1,1	4.695.021,6	5.403.488,4	1,1	5.403.488,4	0,0			
INVESTIMENTOS	0,0	0,0	0,0	0,0	0,0	0,0	0,0	0,0	0,0	0,0			
INVERSÕES FINANCEIRAS	0,0	0,0	0,0	0,0	0,0	0,0	0,0	0,0	0,0	0,0			
AMORTIZAÇÃO DA DÍVIDA	1.970.001,0	5.403.489,5	4.695.021,6	5.403.488,4	1,1	4.695.021,6	5.403.488,4	1,1	5.403.488,4	0,0			
TOTAL	7.593.006,0	27.978.407,5	1.801.904,2	20.544.373,6	7.434.033,9	8.098.414,3	20.544.373,6	7.434.033,9	18.517.952,1	0,0			

Assinado de forma digital por MARCELO NEVES FERREIRA-00094297398
 DN: c=BR, ou=C=Brasil, ou=Sociedade da Receita Federal do Brasil, ou=CPF, ou=68-c=CPF, ou=03007
 Dados: 2022.01.26 12:16:59 -03'00'

PAULO BARBOSA HOFFMAN KAZIER
 PREFEITO

Anexo 1 do RREO

Data de Emissão: 26/01/2022 11:48h

SIGFIS - Versão 2021

Fonte : SEMFAPLAN
 CHEFE DO PODER EXECUTIVO: GUAICO BARBOSA HOFFMAN KAZIER
 RESPONSÁVEL PELA CONTABILIDADE: MARCELO NEVES FERREIRA

DIÁRIO OFICIAL DO MUNICÍPIO DE QUEIMADOS

ÓRGÃO OFICIAL DOS PODERES EXECUTIVO E LEGISLATIVO

D.O.Q.

Criado Pela Lei nº. 986 de 07 de abril de 2010



Nº. 020 - Sexta - feira, 28 de Janeiro de 2022 - Ano 02 - Página 22 - Edição Suplementar

Nota - Durante o Exercício, somente as despesas liquidadas são consideradas executadas. No encerramento do exercício, as despesas não liquidadas inscritas em restos a pagar não processados são também consideradas executadas. Dessa forma, para maior transparência, as despesas executadas estão segregadas em:

- a) Despesas liquidadas, consideradas aquelas em que houve a entrega do material ou serviço, nos termos do art. 63 da Lei 4.320/64.
- b) Despesas empenhadas mas não liquidadas, inscritas em Restos a pagar não processados, consideradas liquidadas no encerramento do exercício, por força do art.35, inciso II da Lei 4.320/64.

CHEFE DO PODER EXECUTIVO: GILUCCI BARBOSA HOFFMAN KAIZER
RESPONSÁVEL PELA CONTABILIDADE: MARCELO NEVES FERREIRA

SIGFIS - Versão 2021

Data de Emissão: 26/01/2022 11:48h

Anexo 1 do RREO

DIÁRIO OFICIAL DO MUNICÍPIO DE QUEIMADOS

ÓRGÃO OFICIAL DOS PODERES EXECUTIVO E LEGISLATIVO

D.O.Q.

Criado Pela Lei nº. 986 de 07 de abril de 2010



Nº. 020 - Sexta - feira, 28 de Janeiro de 2022 - Ano 02 - Página 23 - Edição Suplementar

MUNICÍPIO DE QUEIMADOS
RELATÓRIO RESUMIDO DA EXECUÇÃO ORÇAMENTÁRIA
DEMONSTRATIVO DA EXECUÇÃO DAS DESPESAS POR FUNÇÃO / SUBFUNÇÃO
ORÇAMENTOS FISCAL E DA SEGURIDADE SOCIAL
PERÍODO DE REFERÊNCIA : 6º Bimestre / 2021

RREO - Anexo 2 (LRF, Art. 52, Inciso II, alínea "c")

FUNÇÃO / SUBFUNÇÃO	DOTAÇÃO INICIAL	DOTAÇÃO ATUALIZADA (a)	DESPESAS EMPENHADAS		SALDO (c) = (a-b)	DESPESAS LIQUIDADAS		SALDO (e) = (a-d)	INSCRITAS EM RESTOS A PAGAR NÃO PROC. (f)	
			No Bimestre	Até 12/2021 (b)		% (d)total b)	Até 12/2021 (d)			% (d)total d)
DESPESAS EXCETO INTRA-ORÇAMENTÁRIAS (i)	360.726.994,0	465.435.544,7	382.468.757,7	95,0	70.966.787,0	88.732.200,7	379.844.186,3	94,9	83.591.358,4	
Legislativa										
Ação Legislativa	10.037.553,0	9.197.117,4	9.197.117,4	2,2	0,0	1.403.125,0	9.186.850,0	2,3	10.267,4	
Administração Geral	3.763.000,0	3.368.377,7	3.368.377,7	0,9	0,0	604.404,1	3.368.377,7	0,8	0,0	
Administração	6.274.500,0	5.828.739,7	5.828.739,7	1,4	0,0	798.720,9	5.818.472,4	1,5	10.267,4	
Administração Geral	56.761.897,1	61.269.116,0	76.621.675,6	18,6	4.687.540,2	17.369.664,9	75.816.323,1	18,9	5.369.892,6	
Administração Geral	53.681.515,1	76.722.035,1	74.313.957,4	18,6	4.408.077,7	15.485.967,7	73.632.771,7	18,4	5.089.263,4	
Administração Financeira	1.576.025,0	2.232.123,9	2.123.543,9	0,5	108.580,0	873.322,1	2.002.376,9	0,5	220.748,9	
Controle Interno	29.893,0	29.893,0	14.398,8	0,0	15.605,2	1.885,5	14.398,8	0,0	15.605,2	
Normatização e Fiscalização	1.324.019,0	3,0	0,0	0,0	19,0	0,0	0,0	0,0	19,0	
Tecnologia da Informação	3,0	3,0	0,0	0,0	0,0	0,0	0,0	0,0	3,0	
Ordenamento Territorial	6,0	6,0	0,0	0,0	0,0	0,0	0,0	0,0	6,0	
Formação de Recursos Humanos	29.017,0	94.017,0	40.944,0	0,0	53.073,0	-1.610,4	40.944,0	0,0	53.073,0	
Administração de Receitas	1,0	1,0	0,0	0,0	1,0	0,0	0,0	0,0	1,0	
Comunicação Social	8,0	8,0	0,0	0,0	8,0	0,0	0,0	0,0	8,0	
Defesa Civil	121.005,0	131.005,0	128.643,7	0,0	2.161,3	0,0	128.643,7	0,0	2.161,3	
Relações Diplomáticas	3,0	3,0	0,0	0,0	3,0	0,0	0,0	0,0	3,0	
Proteção e Benefícios ao Trabalhador	1,0	1,0	0,0	0,0	1,0	0,0	0,0	0,0	1,0	
Direitos Indiv. Coletivos e Difusos	1,0	1,0	0,0	0,0	1,0	0,0	0,0	0,0	1,0	
Segurança Pública	2.178.038,0	2.580.713,3	2.348.214,4	0,6	231.498,9	421.495,7	2.348.214,4	0,6	231.498,9	
Administração Geral	2.177.988,0	2.388.807,6	2.348.214,4	0,6	9.993,1	421.495,7	2.348.214,4	0,6	9.993,1	
Formação de Recursos Humanos	2,0	2,0	0,0	0,0	2,0	0,0	0,0	0,0	2,0	
Defesa Civil	48,0	221.503,8	0,0	0,0	221.503,8	0,0	0,0	0,0	221.503,8	
Assistência Social	7.271.953,6	12.319.849,3	11.298.317,0	2,7	1.021.532,3	3.010.199,3	10.289.945,3	2,6	2.049.904,0	
Administração Geral	3.468.007,0	7.148.007,0	6.755.828,8	1,6	392.178,2	1.390.768,5	6.755.828,8	1,7	392.178,2	
Formação de Recursos Humanos	15.010,0	20.286,3	1.474,0	0,0	6.020,9	1.474,0	14.265,7	0,0	6.020,9	
Assistência à Criança e ao Adolescente	3.788.935,6	5.151.555,1	4.528.222,9	1,1	623.332,2	1.617.955,6	3.609.850,8	0,9	1.651.704,4	
Previdência Social	57.799.000,0	57.799.000,0	29.655.821,0	7,0	28.743.179,0	8.887.809,9	28.789.033,9	7,2	29.000.946,0	
Administração Geral	2.729.653,3	2.716.092,4	1.206.670,0	0,3	1.509.422,4	212.847,7	948.902,9	0,2	1.767.169,9	
Previdência Básica	250.000,0	250.000,0	0,0	0,0	250.000,0	0,0	0,0	0,0	250.000,0	
Previdência do Regime Estatutário	36.000.002,0	36.013.562,8	8.150.849,0	6,7	8.164.411,4	5.675.162,2	27.848.151,0	7,0	8.150.849,0	
Saúde	86.067.629,0	135.861.702,3	122.338.853,6	29,6	13.612.949,7	23.518.468,8	117.813.460,3	29,3	18.338.252,0	
Administração Geral	21.229.208,0	47.008.899,1	44.610.744,4	10,8	2.414.154,7	7.511.249,8	43.831.773,5	10,6	3.193.125,6	
Atenção Básica	9.819.274,5	16.646.807,6	13.138.346,4	3,2	3.508.559,5	3.508.355,3	11.831.699,1	3,0	4.815.208,8	
Assistência Hospitalar e Ambulatorial	52.139.238,0	3.200.837,9	63.453.929,1	15,4	6.044.157,8	12.268.765,8	60.771.527,4	15,2	8.726.559,0	
Supporto Profilático e Terapêutico	1.760.795,5	1.645.795,5	623.500,0	0,2	1.022.295,5	135.050,0	623.500,0	0,2	1.022.295,5	
Vigilância Sanitária	390.143,0	290.143,0	41.862,0	0,0	248.281,0	4.265,8	33.780,0	0,0	256.363,0	
Vigilância Epidemiológica	729.870,0	745.970,0	470.439,7	0,1	275.430,3	94.860,0	421.169,8	0,1	324.700,2	
Trabalho	14.992,0	7.053,0	7.000,0	0,0	23,0	3.000,0	7.000,0	0,0	49.289,9	
Administração Geral	14.972,0	7.000,0	7.000,0	0,0	3,0	3.000,0	7.000,0	0,0	49.289,9	
Formação de Recursos Humanos	2,0	2,0	0,0	0,0	2,0	0,0	0,0	0,0	2,0	
Fomento ao Trabalho	18,0	18,0	0,0	0,0	18,0	0,0	0,0	0,0	18,0	
Educação	81.159.777,9	107.941.086,5	97.052.464,1	23,5	10.888.622,5	26.066.129,0	94.417.395,9	23,6	13.623.689,3	
Administração Geral	5,5	7.386.879,0	7.371.800,0	1,8	16.870,0	7.371.800,0	7.371.800,0	1,8	16.870,0	
Ensino Fundamental	80.401.138,9	99.700.130,9	88.955.375,8	21,5	10.744.742,4	18.616.675,8	86.483.253,3	21,6	13.216.867,9	
Ensino Profissional	2,0	2,0	0,0	0,0	2,0	0,0	0,0	0,0	2,0	
Educação Infantil	758.620,5	852.273,7	725.285,7	0,2	125.988,1	94.653,2	562.344,9	0,1	289.928,8	
Educação Especial	11,0	11,0	0,0	0,0	11,0	0,0	0,0	0,0	11,0	

CHEFE DO PODER EXECUTIVO: GLAUCO BARBOSA HOFFMAN KAIZER
 RESPONSÁVEL PELA CONTABILIDADE: MARCELO NEVES FERREIRA

SIGFIS - Versão 2021

Data de Emissão: 26/01/2022 11:48h

Anexo II do RREO

DIÁRIO OFICIAL DO MUNICÍPIO DE QUEIMADOS

ÓRGÃO OFICIAL DOS PODERES EXECUTIVO E LEGISLATIVO

D.O.Q.

Criado Pela Lei nº. 986 de 07 de abril de 2010



Nº. 020 - Sexta - feira, 28 de Janeiro de 2022 - Ano 02 - Página 24 - Edição Suplementar

MUNICÍPIO DE QUEIMADOS
RELATÓRIO RESUMIDO DA EXECUÇÃO ORÇAMENTÁRIA
DEMONSTRATIVO DA EXECUÇÃO DAS DESPESAS POR FUNÇÃO / SUBFUNÇÃO
ORÇAMENTOS FISCAL E DA SEGURIDADE SOCIAL
PERÍODO DE REFERÊNCIA : 6º Bimestre / 2021

RREO - Anexo 2 (LRF, Art. 52, Inciso II, alínea "c")

FUNÇÃO / SUBFUNÇÃO	DOTAÇÃO INICIAL	DOTAÇÃO ATUALIZADA	DESPESAS EMPENHADAS		SALDO (c) = (a-b)	DESPESAS LIQUIDADAS		SALDO (e)=(a-d)	INSCRITAS EM RESTOS A PAGAR NÃO PROC.
			No Bimestre	Até 12/2021		No Bimestre	Até 12/2021		
			(a)	(b)		(c) = (a-b)	(d)		
			% (bifical b)		% (d/fiscal d)				
Cultura									
Administração Geral	76.674,3	482.647,1	429.668,1	464.362,9	0,1	464.362,9	6,1	28.284,2	0,0
Formação de Recursos Humanos	59.315,0	59.315,0	16.676,1	42.436,7	0,0	16.676,1	0,0	16.878,3	0,0
Diffusão Cultural	4,0	4,0	0,0	0,0	0,0	0,0	0,0	4,0	0,0
Turismo	17.339,3	433.312,1	412.992,0	421.926,2	0,1	421.926,2	0,1	11.365,9	0,0
Direitos da Cidadania									
Administração Geral	123.807,0	81.027,0	-36,1	13.163,9	0,0	13.163,9	0,0	67.863,1	0,0
Assistência ao idoso	77.991,0	32.417,0	-36,1	13.163,9	0,0	13.163,9	0,0	19.253,1	0,0
Assistência ao Portador de Deficiência	45.507,0	45.507,0	0,0	0,0	0,0	0,0	0,0	45.507,0	0,0
Assistência à Criança e ao Adolescente	3,0	3,0	0,0	0,0	0,0	0,0	0,0	3,0	0,0
Assistência Comunitária	5,0	5,0	0,0	0,0	0,0	0,0	0,0	5,0	0,0
Alimentação e Nutrição	3.006,0	3.006,0	0,0	0,0	0,0	0,0	0,0	3.006,0	0,0
Direitos Indiv., Coletivos e Difusos	2,0	2,0	0,0	0,0	0,0	0,0	0,0	2,0	0,0
Lazer	81,0	81,0	0,0	0,0	0,0	0,0	0,0	81,0	0,0
Urbanismo									
Administração Geral	40.449.281,2	53.064.791,5	6.071.946,6	43.171.099,5	10,5	43.171.099,5	10,5	12.942.025,4	3.088.343,4
Ordenamento Territorial	2.725.000,0	4.185.244,1	300.000,0	4.185.244,1	1,0	4.185.244,1	1,0	0,0	0,0
Infra-estrutura Urbana	3,0	3,0	0,0	0,0	0,0	0,0	0,0	3,0	0,0
Serviços Urbanos	14.594.448,1	21.040.139,5	2.281.321,1	13.017.217,2	3,2	13.017.217,2	2,6	10.897.062,8	2.564.140,5
Habitacão	23.129.830,2	27.829.404,9	3.450.525,5	25.968.646,2	6,2	25.968.646,2	6,4	2.354.959,6	464.202,9
Administração Geral	1.425.685,5	888.937,7	-185.815,0	764.886,3	0,2	764.886,3	0,2	104.251,4	0,0
Assistência Comunitária	12.804,0	12.804,0	-10,0	7.543,3	0,0	7.543,3	0,0	5.260,7	0,0
Infra-estrutura Urbana	469.604,8	96.103,0	0,0	0,0	0,0	0,0	0,0	96.103,0	0,0
Habitacão Urbana	943.172,6	760.026,7	-185.600,0	757.143,0	0,2	757.143,0	0,2	2.881,6	0,0
Saneamento	17,0	17,0	0,0	0,0	0,0	0,0	0,0	17,0	0,0
Gestão Ambiental									
Administração Geral	413.933,9	413.933,9	0,0	87.049,5	0,0	87.049,5	0,0	326.494,9	0,0
Formação de Recursos Humanos	320.764,0	290.764,0	0,0	87.049,5	0,0	87.049,5	0,0	203.714,5	0,0
Preservação e Conservação Ambiental	8,0	8,0	0,0	0,0	0,0	0,0	0,0	8,0	0,0
Controle Ambiental	92.881,5	122.881,5	0,0	0,0	0,0	0,0	0,0	122.881,5	0,0
Recuperação de Áreas Degradadas	57,0	57,0	0,0	0,0	0,0	0,0	0,0	57,0	0,0
Recursos Hídricos	16,0	16,0	0,0	0,0	0,0	0,0	0,0	16,0	0,0
Agricultura									
Promoção da Produção Vegetal	15,0	15,0	0,0	0,0	0,0	0,0	0,0	15,0	0,0
Abastecimento	7,0	7,0	0,0	0,0	0,0	0,0	0,0	7,0	0,0
Extensão Rural	4,0	4,0	0,0	0,0	0,0	0,0	0,0	4,0	0,0
Organização Agrária									
Promoção da Produção Vegetal	4,0	4,0	0,0	0,0	0,0	0,0	0,0	4,0	0,0
Comércio e Serviços	6,0	7.006,0	0,0	7.006,0	0,0	7.006,0	0,0	7.006,0	7.000,0
Comunicações	5,0	7.006,0	0,0	7.006,0	0,0	7.006,0	0,0	7.006,0	7.000,0
Transporte									
Administração Geral	741.766,0	60.827,0	10.996,1	20.674,6	0,0	20.674,6	0,0	39.952,4	0,0
Formação de Recursos Humanos	723.962,0	43.024,0	-1,9	9.874,6	0,0	9.874,6	0,0	33.149,4	0,0
Transporte Rodoviário	17.798,0	17.798,0	11.000,0	11.000,0	0,0	11.000,0	0,0	6.798,0	0,0

CHEFE DO PODER EXECUTIVO: GUAUCO BARBOSA HOFFMAN KAUZER
 RESPONSÁVEL PELA CONTABILIDADE: MARCELO NEVES FERREIRA

SIGFIS - Versão 2021

Data de Emissão: 26/01/2022 11:48h

Anexo II do RREO

DIÁRIO OFICIAL DO MUNICÍPIO DE QUEIMADOS

ÓRGÃO OFICIAL DOS PODERES EXECUTIVO E LEGISLATIVO

D.O.Q.

Criado Pela Lei nº. 986 de 07 de abril de 2010



Nº. 020 - Sexta - feira, 28 de Janeiro de 2022 - Ano 02 - Página 25 - Edição Suplementar

MUNICÍPIO DE QUEIMADOS
RELATÓRIO RESUMIDO DA EXECUÇÃO ORÇAMENTÁRIA
DEMONSTRATIVO DA EXECUÇÃO DAS DESPESAS POR FUNÇÃO / SUBFUNÇÃO
ORÇAMENTOS FISCAL E DA SEGURIDADE SOCIAL
PERÍODO DE REFERÊNCIA : 6º Bimestre / 2021

RREO - Anexo 2 (LRF, Art. 52, Inciso II, alínea "c")

FUNÇÃO / SUBFUNÇÃO	DOTAÇÃO INICIAL	DOTAÇÃO ATUALIZADA	DESPESAS EMPENHADAS		SALDO (c) = (a-b)	DESPESAS LIQUIDADAS		SALDO (e) = (d-f)	INSCRITAS EM RESTOS A PAGAR NÃO PROC.
			No Bimestre	Até 12/2021		No Bimestre	Até 12/2021		
			(a)	(b)		(c) = (a-b)	(d)		
Desporto e Lazer	2.906.028,0	1.536.028,0	7.569,8	20.047,7	1.515.980,3	7.569,8	20.047,7	1.515.980,3	0,0
Administração Geral	30.002,0	21.162,9	7.569,8	20.047,7	1.115,2	7.569,8	20.047,7	1.115,2	0,0
Desporto Comunitário	10.008,0	8,0	0,0	0,0	0,0	0,0	0,0	0,0	0,0
Lazer	2.866.018,0	1.514.857,1	0,0	0,0	1.514.857,1	0,0	0,0	1.514.857,1	0,0
Reserva de Contingência	3.300.000,0	0,0	0,0	0,0	0,0	0,0	0,0	0,0	0,0
Reserva de Contingência	3.300.000,0	0,0	0,0	0,0	0,0	0,0	0,0	0,0	0,0
DESPESAS (INTRA-ORÇAMENTÁRIAS) (II)	7.593.006,0	27.978.407,4	1.801.904,2	20.544.373,6	7.434.033,8	8.099.414,3	20.544.373,6	7.434.033,8	0,0
TOTAL (III) = (I + II)	358.320.000,0	481.413.962,2	36.242.021,0	413.013.131,3	78.400.820,8	96.881.615,0	400.368.680,0	91.025.362,2	12.624.571,4

FUNÇÃO / SUBFUNÇÃO	DOTAÇÃO INICIAL	DOTAÇÃO ATUALIZADA	DESPESAS EMPENHADAS		SALDO (c) = (a-b)	DESPESAS LIQUIDADAS		SALDO (e) = (d-f)	INSCRITAS EM RESTOS A PAGAR NÃO PROC.
			No Bimestre	Até 12/2021		No Bimestre	Até 12/2021		
			(a)	(b)		(c) = (a-b)	(d)		
DESPESAS (INTRA-ORÇAMENTÁRIAS)	7.593.006,0	27.978.407,4	1.801.904,2	20.544.373,6	7.434.033,8	8.099.414,3	20.544.373,6	7.434.033,8	0,0
Legislativa	144.000,0	175.656,7	-37.343,3	175.656,7	0,0	18.460,4	175.656,7	0,0	0,0
Administração Geral	144.000,0	175.656,7	-37.343,3	175.656,7	0,0	18.460,4	175.656,7	0,0	0,0
Administração	3.070.004,0	12.986.372,7	4.499.890,8	8.153.586,3	2,0	6.143.714,8	8.153.586,3	2,0	0,0
Assistência Social	254.000,0	638.409,6	210.256,5	614.256,5	0,1	317.176,6	614.256,5	0,2	0,0
Previdência Social	1.000,0	1.000,0	0,0	0,0	0,0	0,0	0,0	0,0	0,0
Administração Geral	1.000,0	1.000,0	0,0	0,0	0,0	0,0	0,0	0,0	0,0
Saúde	2.471.000,0	4.458.123,6	-1.102.033,1	3.659.874,0	0,9	713.122,8	3.659.874,0	0,9	0,0
Administração Geral	1.920.000,0	3.917.123,6	-1.095.122,0	3.115.805,2	0,8	671.594,6	3.115.805,2	0,8	0,0
Atenção Básica	290.000,0	260.000,0	0,0	260.000,0	0,1	0,0	260.000,0	0,1	0,0
Assistência Hospitalar e Ambulatorial	273.000,0	273.000,0	0,0	273.000,0	0,1	0,0	273.000,0	0,1	0,0
Vigilância Epidemiológica	16.000,0	16.000,0	-8.931,2	11.068,8	0,0	6.931,2	11.068,8	0,0	0,0
Educação	1.653.002,0	9.709.844,9	-1.768.846,7	7.940.998,2	1,9	1.906.939,9	7.940.998,2	2,0	0,0
Ensino Fundamental	1.653.002,0	9.709.844,9	-1.768.846,7	7.940.998,2	1,9	1.906.939,9	7.940.998,2	2,0	0,0

Avisado de forma digital por MARCELO NEVES FERREIRA0094209758
 DN: c=BR, o=ICP-Brasil, ou=Secretaria de Receita Federal do Brasil - RFB, ou=RFB e-
 CPF, ou=SEM BRANCO, ou=12461819001107, ou=MARCELO NEVES
 FERREIRA0094209758
 Ono: 20220126 12:17:41 -0300

Alex da Conceição Binotti
 Secretária Municipal - SEM-FPLAN
 Matr. 1.511/01

Glauco Barbosa Hoffman Kaizer
 PREFEITO
 Matr. 14.729/01 CGM - ex-ir

DIÁRIO OFICIAL DO MUNICÍPIO DE QUEIMADOS
ÓRGÃO OFICIAL DOS PODERES EXECUTIVO E LEGISLATIVO

D.O.Q.

Criado Pela Lei nº. 986 de 07 de abril de 2010



Nº. 020 - Sexta - feira, 28 de Janeiro de 2022 - Ano 02 - Página 26 - Edição Suplementar

MUNICÍPIO DE QUEIMADOS
RELATÓRIO RESUMIDO DA EXECUÇÃO ORÇAMENTÁRIA
DEMONSTRATIVO DA EXECUÇÃO DAS DESPESAS POR FUNÇÃO / SUBFUNÇÃO
ORÇAMENTOS FISCAL E DA SEGURIDADE SOCIAL
PERÍODO DE REFERÊNCIA : 6º Bimestre / 2021

RREO - Anexo 2 (LRF, Art. 52, Inciso II, alínea "c")

FUNÇÃO / SUBFUNÇÃO	DOTAÇÃO INICIAL	DOTAÇÃO ATUALIZADA (a)	DESPESAS EMPENHADAS		SALDO (c) = (e-b)	DESPESAS LIQUIDADAS		SALDO (e)=(a-d)	INSCRITAS EM RESTOS A PAGAR NÃO PROC. (f)
			Até 12/2021			Até 12/2021			
			No Bimestre (b)	% (b/total b)		No Bimestre (d)	% (d/total d)		

FONTE:

Nota : Durante o Exercício, somente as despesas liquidadas são consideradas executadas. No encerramento do exercício, as despesas não liquidadas inscritas em restos a pagar não processados são também consideradas executadas. Dessa forma, para maior transparência, as despesas não liquidadas estão segregadas em:

- a) Despesas liquidadas, consideradas aquelas em que houve a entrega do material ou serviço, nos termos do art. 63 da Lei 4.320/64.
- b) Despesas empenhadas mas não liquidadas, inscritas em Restos a pagar não processados, consideradas liquidadas no encerramento do exercício, por força do art.35, inciso II da Lei 4.320/64.

CHEFE DO PODER EXECUTIVO: GLAUCO BARBOSA HOFFMAN KAIZER
 RESPONSÁVEL PELA CONTABILIDADE: MARCELO NEVES FERREIRA

SIGFIS - Versão 2021

Data de Emissão: 26/01/2022 11:48h

Anexo II do RREO

DIÁRIO OFICIAL DO MUNICÍPIO DE QUEIMADOS

ÓRGÃO OFICIAL DOS PODERES EXECUTIVO E LEGISLATIVO

D.O.Q.

Criado Pela Lei nº. 986 de 07 de abril de 2010



Nº. 020 - Sexta - feira, 28 de Janeiro de 2022 - Ano 02 - Página 27 - Edição Suplementar

Manoel C. Binotti
 Controlador Geral
 Mat. 14 729/01 CGM - OIMF

MUNICÍPIO DE QUEIMADOS
RELATÓRIO RESUMIDO DA EXECUÇÃO ORÇAMENTÁRIA
DEMONSTRATIVO DA RECEITA CORRENTE LÍQUIDA
ORÇAMENTOS FISCAL E DA SEGURIDADE SOCIAL
PERÍODO DE REFERÊNCIA : 6º Bimestre / 2021

Glauco Barbosa Hoffmann Kaizer
 PREFEITO

LRF, art 53, inciso I - Anexo 3

ESPECIFICAÇÃO	EVOLUÇÃO DA RECEITA REALIZADA NOS ÚLTIMOS 12 MESES												TOTAL ULT - 12 M.	PREVISÃO ATUALIZADA
	JAN/2021	FEV/2021	MAR/2021	ABR/2021	MAI/2021	JUN/2021	JUL/2021	AGO/2021	SET/2021	OCT/2021	NOV/2021	DEZ/2021		
RECEITAS CORRENTES (I)	33.463.727,4	28.653.198,3	33.160.567,2	27.802.387,3	36.930.051,6	31.839.460,0	35.739.205,9	99.546.505,3	31.200.280,0	37.010.043,5	51.943.733,1	65.248.277,8	612.545.307,7	363.325.922,9
Impostos, Taxas e Contribuições de Melhoria	3.340.862,7	3.961.365,6	3.249.776,7	2.803.981,3	3.488.223,7	5.103.463,7	3.030.614,2	3.205.577,4	3.598.563,2	4.825.855,3	3.082.514,7	9.054.418,4	48.705.267,1	43.201.363,6
Imposto s/ a Prop. Predial/Territorial Urbana (IPTU)	1.493.665,0	1.427.653,7	595.161,9	284.425,0	298.241,2	348.108,3	279.561,2	248.195,6	267.346,0	348.408,9	442.326,5	1.339.651,4	6.322.766,1	5.468.200,0
Impostos s/ Serviços de Qualquer Natureza (ISS)	3.605,4	82.011,6	81.553,0	40.536,0	67.132,4	157.256,2	57.823,6	489.944,3	91.775,9	197.577,6	147.273,4	272.723,4	21.745.631,0	16.669.000,0
Impostos s/ Transmissão de Bens Imóveis	1.243.669,6	688.673,7	777.723,5	758.135,3	768.523,6	2.699.863,4	768.428,8	720.272,6	730.803,8	1.994.948,4	883.126,3	5.039.094,7	16.853.174,0	1.084.174,8
Imposto sobre a Renda e Proventos de Qualquer Natureza	147.765,1	162.598,1	160.765,7	327.244,6	151.534,4	202.952,7	199.649,4	176.995,8	127.655,7	145.016,4	107.467,7	184.594,6	2.094.240,2	18.550.000,0
Outros Impostos, Taxas e Contribuições de Melhoria	94.366,9	1.588.928,0	837.461,9	803.901,0	1.570.789,3	765.073,2	2.516.122,8	8.320.892,8	1.787.130,6	2.209.340,3	5.453.982,1	3.310.689,7	27.261.258,7	3.416.889,0
RECEITA DE CONTRIBUIÇÕES	207.872,5	96.992,3	344.683,7	595.399,3	647.695,0	246.893,1	230.045,8	197.027,4	498.206,0	605.686,6	1.685.113,0	1.415.673,3	6.779.672,9	9.652.229,0
RECEITA PATRIMONIAL	4.198,8	0,0	0,0	4.739,2	1.578,8	1.723,4	1.578,7	2.235,6	1.578,7	1.578,7	1.740,2	1.599,7	22.548,7	163.004,0
Rendimentos de Aplicação Financeira	203.673,7	96.992,3	344.683,7	595.399,3	647.695,0	246.893,1	230.045,8	197.027,4	498.206,0	605.686,6	1.685.113,0	1.415.673,3	6.779.672,9	9.652.229,0
Outras Receitas Patrimoniais	0,0	0,0	0,0	0,0	0,0	0,0	0,0	0,0	0,0	0,0	0,0	0,0	0,0	0,0
Receita Agropecuária	0,0	0,0	0,0	0,0	0,0	0,0	0,0	0,0	0,0	0,0	0,0	0,0	0,0	0,0
Receita Industrial	0,0	0,0	0,0	0,0	0,0	0,0	0,0	0,0	0,0	0,0	0,0	0,0	0,0	0,0
Receita de Serviços	23.978,8	44.917,2	31.320,3	21.256,9	92.284,2	21.144,2	24.449,3	19.260,0	19.331,6	23.241,3	23.444,7	45.347,7	390.006,2	473.003,0
TRANSFERÊNCIAS CORRENTES	29.740.795,5	22.891.611,9	29.540.152,5	23.631.084,4	31.079.661,2	25.300.760,9	29.856.875,0	90.016.943,0	25.293.266,8	29.191.043,9	41.615.446,3	48.059.951,6	425.117.115,8	288.116.789,3
Cota-Parte do FPM	9.454.984,5	8.513.407,1	5.706.357,6	5.865.564,8	7.169.787,5	6.200.762,8	8.472.593,3	6.774.108,7	5.319.860,5	5.928.211,8	7.689.126,7	11.461.653,0	88.666.506,7	65.300.000,0
Cota-Parte do ICMS	4.602.285,4	3.794.123,7	4.430.727,7	4.391.372,5	4.460.089,8	4.939.336,1	4.011.563,1	4.561.675,8	4.481.676,7	4.808.766,2	5.046.947,4	6.654.832,0	56.173.396,4	46.300.000,0
Cota-Parte do IPVA	754.522,3	1.513.630,3	980.737,8	500.592,2	392.454,1	416.438,6	304.641,9	291.279,1	243.991,0	204.259,4	252.923,1	281.225,9	6.066.068,4	5.350.000,0
Cota-Parte do ITR	213,2	642,7	26,6	346,8	28,8	84,9	891,7	143,8	967,5	1.021,4	194,3	372,9	5.436,0	3.400,0
Transferências da LC 87/1996	0,0	0,0	0,0	0,0	0,0	0,0	0,0	0,0	0,0	0,0	0,0	0,0	0,0	1,0
Transferências da LC 61/1989	127.823,8	123.188,6	130.161,7	147.521,9	147.033,8	113.646,7	138.791,3	110.750,0	139.958,7	148.847,2	138.645,1	159.955,7	1.624.323,8	1.200.000,0
Transferências do FUNDEB	6.194.987,2	6.316.663,8	6.258.783,7	5.611.773,7	4.934.803,4	6.139.527,3	5.772.696,0	6.009.233,4	5.728.704,7	6.168.026,3	6.628.863,7	6.469.865,1	71.734.148,4	52.000.000,0
Outras Transferências Correntes	8.605.979,1	2.639.075,3	11.033.337,2	6.913.943,5	14.015.453,8	7.520.976,4	11.665.697,7	72.249.232,2	9.378.071,1	11.933.311,6	21.848.943,0	25.031.927,1	200.816.633,1	97.863.388,3
OUTRAS RECEITAS CORRENTES	55.851,1	47.343,2	157.172,5	38.008,2	72.746,4	399.858,6	79.520,0	-204.960,8	51.063,4	163.294,3	81.469,1	3.360.597,4	20.807.676,3	34.586.780,2
Outras Receitas Correntes	3.043.245,3	4.250.240,9	3.050.270,5	2.691.221,8	3.207.264,1	3.079.831,7	2.911.536,7	3.638.964,2	2.979.246,2	3.634.140,8	7.264.660,7	7.830.432,4	48.079.084,3	34.586.780,2
Contrib. p/ o Plano de Seg. Soc. Serv.	50.419,1	1.459.646,3	800.664,2	790.148,4	781.365,3	751.760,1	938.912,8	1.485.392,5	941.935,3	1.416.199,6	4.637.101,2	1.615.181,1	15.666.796,2	12.067.100,0
Compensação Financ. entre Reg. Previd.	4.860,4	1.620,1	0,0	0,0	0,0	0,0	0,0	0,0	0,0	0,0	0,0	0,0	3.204.157,0	29.000,0
Dedução de Receita p/ Formação do FUNDEB	2.987.965,8	2.786.974,5	2.249.696,3	2.201.073,4	2.425.678,8	2.328.051,6	1.972.623,9	2.351.591,4	2.037.310,6	2.217.941,2	2.627.568,5	3.017.574,8	29.205.161,1	22.490.680,2
RECEITA CORRENTE LÍQUIDA (III)	30.420.482,1	24.360.917,4	30.110.297,1	24.811.145,5	33.743.697,5	28.759.658,3	32.827.693,1	95.709.621,1	33.330.033,6	33.375.602,7	44.679.063,4	57.417.845,4	464.466.223,4	328.738.142,7

Assinado de forma digital por MARCELO NEVES FERREIRA0094209758
 DN: c=BR, o=ICP-Brasil, ou=Secretaria da Receita Federal do Brasil - RFB, ou=RFB -
 CPF A3, ou=EM BRANCO, ou=12461819001107, cn=MARCELO NEVES
 FERREIRA0094209758
 Data de Emissão: 26/01/2022 11:48h

CHEFE DO PODER EXECUTIVO: GLAUCO BARBOSA HOFFMAN KAIZER
 RESPONSÁVEL PELA CONTABILIDADE: MARCELO NEVES FERREIRA

SIGFIS - Versão 2021

Data de Emissão: 26/01/2022 11:48h

Anexo 3 do RREO

DIÁRIO OFICIAL DO MUNICÍPIO DE QUEIMADOS

ÓRGÃO OFICIAL DOS PODERES EXECUTIVO E LEGISLATIVO

D.O.Q.

Criado Pela Lei nº. 986 de 07 de abril de 2010



Nº. 020 - Sexta - feira, 28 de Janeiro de 2022 - Ano 02 - Página 28 - Edição Suplementar

MUNICÍPIO DE QUEIMADOS
RELATÓRIO RESUMIDO DA EXECUÇÃO ORÇAMENTÁRIA
DEMONSTRATIVO DAS RECEITAS E DESPESAS PREVIDENCIÁRIAS DO REGIME PRÓPRIO DOS SERVIDORES PÚBLICOS
ORÇAMENTO DA SEGURIDADE SOCIAL
PERÍODO DE REFERÊNCIA : 6º Bimestre / 2021

LRF, art 53, inciso II - Anexo 4

R\$ 1,00

FUNDO EM CAPITALIZAÇÃO (Plano Previdenciário)							
RECEITAS PREVIDENCIÁRIAS FUNDO EM CAPITALIZAÇÃO - RPPS	PREVISÃO INICIAL	PREVISÃO ATUALIZADA	RECEITAS REALIZADAS				
			Até 6º Bim/2021	Até 6º Bim/2020			
RECEITAS CORRENTES (I)	57.767.000,0	57.767.000,0	36.989.648,9	30.786.047,0			
Recargas de Contribuições dos Segurados	12.067.100,0	12.067.100,0	15.668.765,2	9.801.804,4			
Civil	12.067.100,0	12.067.100,0	15.668.765,2	9.801.804,4			
Ativo	11.603.000,0	11.603.000,0	15.184.125,2	9.360.106,5			
Inativo	396.500,0	396.500,0	395.186,5	379.360,6			
Pensionista	67.600,0	67.600,0	89.456,5	56.337,3			
Militar	0,0	0,0	0,0	0,0			
Ativo	0,0	0,0	0,0	0,0			
Inativo	0,0	0,0	0,0	0,0			
Pensionista	0,0	0,0	0,0	0,0			
Recargas de Contribuições Patronais	17.622.500,0	17.622.500,0	13.409.258,0	8.759.824,6			
Civil	17.622.500,0	17.622.500,0	13.409.258,0	8.759.824,6			
Ativo	17.622.500,0	17.622.500,0	13.409.258,0	8.759.824,6			
Inativo	0,0	0,0	0,0	0,0			
Pensionista	0,0	0,0	0,0	0,0			
Militar	0,0	0,0	0,0	0,0			
Ativo	0,0	0,0	0,0	0,0			
Inativo	0,0	0,0	0,0	0,0			
Pensionista	0,0	0,0	0,0	0,0			
Receita Patrimonial	9.000.000,0	9.000.000,0	4.701.719,1	12.060.646,9			
Receitas Imobiliárias	0,0	0,0	0,0	0,0			
Receitas de Valores Mobiliários	0,0	0,0	0,0	0,0			
Outras Receitas Patrimoniais	9.000.000,0	9.000.000,0	4.701.719,1	12.060.646,9			
Receita de Serviços	0,0	0,0	0,0	0,0			
Outras Receitas Correntes	19.077.400,0	19.077.400,0	3.209.903,6	163.771,1			
Compensação Previdenciária do RGPS para o RPPS	29.000,0	29.000,0	3.204.157,0	161.151,6			
Aportes Periódicos para Amortização do Déficit Atuarial do RPPS (II)	19.048.400,0	19.048.400,0	5.499,4	0,0			
Demais Receitas Correntes	0,0	0,0	247,2	2.619,5			
RECEITAS DE CAPITAL (III)	0,0	0,0	0,0	0,0			
Alienação de Bens, Direitos e Ativos	0,0	0,0	0,0	0,0			
Amortização de Empréstimos	0,0	0,0	0,0	0,0			
Outras Receitas de Capital	0,0	0,0	0,0	0,0			
TOTAL DAS RECEITAS FUNDO DE CAPITALIZAÇÃO - RPPS (IV) = (I + III - II)	38.718.600,0	38.718.600,0	36.984.147,5	30.786.047,0			

DESPESAS PREVIDENCIÁRIAS - RPPS (FUNDO EM CAPITALIZAÇÃO)	DOTAÇÃO INICIAL	DOTAÇÃO ATUALIZADA	DESPESAS EMPENHADAS		DESPESAS LIQUIDADAS		INSCRITAS EM RESTOS A PAGAR NÃO PROCESSADOS	
			6º Bim/2021	Até o 6º Bim/2020	6º Bim/2021	Até o 6º Bim/2020	EM 6º Bim/2021	EM 6º Bim/2020
Benefícios - Civil	36.000.000,0	36.013.560,8	27.849.151,1	26.057.155,1	27.849.151,1	26.057.155,1	0,0	0,0
Aposentadorias	28.000.000,0	28.000.000,0	23.154.746,2	22.570.409,5	23.154.746,2	22.570.409,5	0,0	0,0
Pensões	8.000.000,0	8.013.560,8	4.694.404,9	3.486.745,6	4.694.404,9	3.486.745,6	0,0	0,0
Outros Benefícios Previdenciários	0,0	0,0	0,0	0,0	0,0	0,0	0,0	0,0
Benefícios - Militar	0,0	0,0	0,0	0,0	0,0	0,0	0,0	0,0
Reformas	0,0	0,0	0,0	0,0	0,0	0,0	0,0	0,0
Pensões	0,0	0,0	0,0	0,0	0,0	0,0	0,0	0,0
Outros Benefícios Previdenciários	0,0	0,0	0,0	0,0	0,0	0,0	0,0	0,0
Outras Despesas Previdenciárias	0,0	0,0	0,0	0,0	0,0	0,0	0,0	0,0
Compensação Previdenciária do RGPS para o RPPS	0,0	0,0	0,0	0,0	0,0	0,0	0,0	0,0
Demais despesas Previdenciárias	0,0	0,0	0,0	0,0	0,0	0,0	0,0	0,0
TOTAL DAS DESPESAS FUNDO EM CAPITALIZAÇÃO RPPS (V)	36.000.000,0	36.013.560,8	27.849.151,1	26.057.155,1	27.849.151,1	26.057.155,1	0,0	0,0
RESULTADO FUNDO EM CAPITALIZAÇÃO (VI) = (IV - V)	2.718.600,0	2.705.039,2	9.134.996,4	4.728.691,9	9.134.996,4	4.728.691,9	0,0	0,0

RECURSOS RPPS ARRECADADOS EM EXERCÍCIOS ANTERIORES	PREVISÃO ORÇAMENTÁRIA
VALOR	0,0
RESERVA ORÇAMENTÁRIA DO RPPS	PREVISÃO ORÇAMENTÁRIA
VALOR	0,0
APORTES DE RECURSOS PARA O FUNDO EM CAPITALIZAÇÃO DO RPPS	APORTES REALIZADAS
Plano de Amortização - Contribuição Patronal Suplementar	0,0
Plano de Amortização - Aporte Periódico de Valores Predefinidos	5.499,4
Outros Aportes RPPS	0,0
Recursos para Cobertura de Déficit Financeiro	0,0

BENS E DIREITOS DO RPPS (FUNDO EM CAPITALIZAÇÃO)	PERÍODO DE REFERÊNCIA	
	Até 6º Bim/2021	Até 6º Bim/2020
Caixa e Equivalentes de Caixa	0,0	0,0
Investimentos e Aplicações	0,0	0,0
Outros Bens e Direitos	0,0	0,0
TOTAL DE BENS E DIREITOS DO RPPS	0,0	0,0

CHEFE DO PODER EXECUTIVO: GLAUCO BARBOSA HOFFMAN KAIZER
 RESPONSÁVEL PELA CONTABILIDADE: MARCELO NEVES FERREIRA

SIGFIS - Versão 2021

Data de Emissão: 26/01/2022 11:48h

Anexo 4 do RREO

DIÁRIO OFICIAL DO MUNICÍPIO DE QUEIMADOS

ÓRGÃO OFICIAL DOS PODERES EXECUTIVO E LEGISLATIVO

D.O.Q.

Criado Pela Lei nº. 986 de 07 de abril de 2010



Nº. 020 - Sexta - feira, 28 de Janeiro de 2022 - Ano 02 - Página 29 - Edição Suplementar

MUNICÍPIO DE QUEIMADOS
RELATÓRIO RESUMIDO DA EXECUÇÃO ORÇAMENTÁRIA
DEMONSTRATIVO DAS RECEITAS E DESPESAS PREVIDENCIÁRIAS DO REGIME PRÓPRIO DOS SERVIDORES PÚBLICOS
ORÇAMENTO DA SEGURIDADE SOCIAL
PERÍODO DE REFERÊNCIA : 6º Bimestre / 2021

LRF, art 53, inciso II - Anexo 4 R\$ 1,00

FUNDO EM REPARTIÇÃO (Plano Financeiro)						
RECEITAS PREVIDENCIÁRIAS FUNDO EM REPARTIÇÃO - RPPS	PREVISÃO INICIAL	PREVISÃO ATUALIZADA	RECEITAS REALIZADAS			
			Até 6º Bim/2021		Até 6º Bim/2020	
RECEITAS CORRENTES (VII)						
Receitas de Contribuições dos Segurados	50.000,0	50.000,0	205.076,1		0,0	
Civil	0,0	0,0	0,0		0,0	
Ativo	0,0	0,0	0,0		0,0	
Inativo	0,0	0,0	0,0		0,0	
Pensionista	0,0	0,0	0,0		0,0	
Militar	0,0	0,0	0,0		0,0	
Ativo	0,0	0,0	0,0		0,0	
Inativo	0,0	0,0	0,0		0,0	
Pensionista	0,0	0,0	0,0		0,0	
Receitas de Contribuições Patronais	0,0	0,0	0,0		0,0	
Civil	50.000,0	50.000,0	205.076,1		0,0	
Ativo	50.000,0	50.000,0	205.076,1		0,0	
Inativo	50.000,0	50.000,0	205.076,1		0,0	
Pensionista	0,0	0,0	0,0		0,0	
Militar	0,0	0,0	0,0		0,0	
Ativo	0,0	0,0	0,0		0,0	
Inativo	0,0	0,0	0,0		0,0	
Pensionista	0,0	0,0	0,0		0,0	
Receita Patrimonial	0,0	0,0	0,0		0,0	
Receitas Imobiliárias	0,0	0,0	0,0		0,0	
Receitas de Valores Mobiliários	0,0	0,0	0,0		0,0	
Outras Receitas Patrimoniais	0,0	0,0	0,0		0,0	
Receita de Serviços	0,0	0,0	0,0		0,0	
Outras Receitas Correntes	0,0	0,0	0,0		0,0	
Compensação Previdenciária do RGPS para o RPPS	0,0	0,0	0,0		0,0	
Demais Receitas Correntes	0,0	0,0	0,0		0,0	
RECEITAS DE CAPITAL (VIII)						
Alienação de Bens, Direitos e Ativos	0,0	0,0	0,0		0,0	
Amortização de Empréstimos	0,0	0,0	0,0		0,0	
Outras Receitas de Capital	0,0	0,0	0,0		0,0	
TOTAL DAS RECEITAS FUNDO EM REPARTIÇÃO RPPS (IX) = (VII + VIII)	50.000,0	50.000,0	205.076,1		0,0	

DESPESAS FUNDO EM REPARTIÇÃO - RPPS	DOTAÇÃO INICIAL	DOTAÇÃO ATUALIZADA	DESPESAS EMPENHADAS		DESPESAS LIQUIDADAS		INSCRITAS EM RESTOS A PAGAR NÃO PROCESSADOS	
			6º Bim/2021	6º Bim/2020	6º Bim/2021	6º Bim/2020	EM 6º Bim/2021	EM 6º Bim/2020
			Benefícios - Civil	0,0	0,0	0,0	0,0	0,0
Aposentadorias	0,0	0,0	0,0	0,0	0,0	0,0	0,0	0,0
Pensões	0,0	0,0	0,0	0,0	0,0	0,0	0,0	0,0
Outros Benefícios Previdenciários	0,0	0,0	0,0	0,0	0,0	0,0	0,0	0,0
Benefícios - Militar	0,0	0,0	0,0	0,0	0,0	0,0	0,0	0,0
Reformas	0,0	0,0	0,0	0,0	0,0	0,0	0,0	0,0
Pensões	0,0	0,0	0,0	0,0	0,0	0,0	0,0	0,0
Outros Benefícios Previdenciários	0,0	0,0	0,0	0,0	0,0	0,0	0,0	0,0
Outras Despesas Previdenciárias	0,0	0,0	0,0	0,0	0,0	0,0	0,0	0,0
Compensação Previdenciária do RGPS para o RPPS	0,0	0,0	0,0	0,0	0,0	0,0	0,0	0,0
Demais despesas Previdenciárias	0,0	0,0	0,0	0,0	0,0	0,0	0,0	0,0
TOTAL DAS DESPESAS FUNDO EM REPARTIÇÃO RPPS (X)	0,0	0,0	0,0	0,0	0,0	0,0	0,0	0,0
RESULTADO FUNDO EM REPARTIÇÃO RPPS (XI) = (IX - X)	50.000,0	50.000,0	205.076,1	0,0	205.076,1	0,0	0,0	0,0

APORTES DE RECURSOS PARA O FUNDO EM REPARTIÇÃO DO RPPS	APORTES REALIZADOS
Recursos para Cobertura de Insuficiências Financeiras	0,0
Recursos para Formação de Reserva	0,0

RECEITAS DA ADMINISTRAÇÃO - RPPS	PREVISÃO INICIAL	PREVISÃO ATUALIZADA	RECEITAS REALIZADAS	
			Até 6º Bim/2021	Até 6º Bim/2020
Receitas Correntes	0,0	0,0	0,0	0,0
Total das Receitas da Administração RPPS (XII)	0,0	0,0	0,0	0,0

DESPESAS DA ADMINISTRAÇÃO - RPPS	DOTAÇÃO INICIAL	DOTAÇÃO ATUALIZADA	DESPESAS EMPENHADAS		DESPESAS LIQUIDADAS		INSCRITAS EM RESTOS A PAGAR NÃO PROCESSADOS	
			6º Bim/2021	6º Bim/2020	6º Bim/2021	6º Bim/2020	EM 6º Bim/2021	EM 6º Bim/2020
			Despesas Correntes (XIII)	2.720.653,3	2.707.082,4	1.206.670,0	1.333.776,7	948.902,9
Despesas de Capital (XIV)	260.002,0	260.002,0	0,0	0,0	0,0	0,0	0,0	0,0
Total das Despesas da Administração RPPS (XV)=(XIII+XIV)	2.980.655,3	2.967.084,4	1.206.670,0	1.333.776,7	948.902,9	1.165.153,1	257.767,1	166.623,6
Resultado da Administração RPPS (XVI)=(XII-XV)	-2.980.655,3	-2.967.084,4	-1.206.670,0	-1.333.776,7	-948.902,9	-1.165.153,1	-----	-----

CHEFE DO PODER EXECUTIVO: GLAUCO BARBOSA HOFFMAN KAIZER
RESPONSÁVEL PELA CONTABILIDADE: MARCELO NEVES FERREIRA

SIGFIS - Versão 2021

Data de Emissão: 26/01/2022 11:48h

Anexo 4 do RREO

DIÁRIO OFICIAL DO MUNICÍPIO DE QUEIMADOS

ÓRGÃO OFICIAL DOS PODERES EXECUTIVO E LEGISLATIVO

D.O.Q.

Criado Pela Lei nº. 986 de 07 de abril de 2010



Nº. 020 - Sexta - feira, 28 de Janeiro de 2022 - Ano 02 - Página 30 - Edição Suplementar

MUNICÍPIO DE QUEIMADOS
RELATÓRIO RESUMIDO DA EXECUÇÃO ORÇAMENTÁRIA
DEMONSTRATIVO DAS RECEITAS E DESPESAS PREVIDENCIÁRIAS DO REGIME PRÓPRIO DOS SERVIDORES PÚBLICOS
ORÇAMENTO DA SEGURIDADE SOCIAL
PERÍODO DE REFERÊNCIA : 6º Bimestre / 2021

LRF, art 53, inciso II - Anexo 4

R\$ 1,00

BENEFÍCIOS PREVIDENCIÁRIOS MANTIDOS PELO TESOUREIRO

RECEITAS PREVIDENCIÁRIAS (BENEFÍCIOS MANTIDOS PELO TESOUREIRO)	PREVISÃO ATUALIZADA (a)	RECEITAS REALIZADAS ATÉ O BIM (b)
Contribuição do Servidores	0,0	0,0
Demais Receitas Previdenciárias	0,0	0,0
TOTAL DAS RECEITAS (BENEFÍCIOS MANTIDOS PELO TESOUREIRO) (XVII)	0,0	0,0

DESPESAS PREVIDENCIÁRIAS (BENEFÍCIOS MANTIDOS PELO TESOUREIRO)	DOTAÇÃO (c)	DESPESAS EMPENHADAS Até o Bimestre (d)	DESPESAS LIQUIDADAS Até o Bimestre (e)	DESPESAS PAGAS Até o Bimestre (f)	ESCRITAS EM RESTOS A PAGAR NÃO PROCESSADOS Até o Bimestre (g)
Aposentadorias	0,0	0,0	0,0	0,0	0,0
Pensões	0,0	0,0	0,0	0,0	0,0
Outras Despesas Previdenciárias	0,0	0,0	0,0	0,0	0,0
TOTAL DAS DESPESAS (BENEFÍCIOS MANTIDOS PELO TESOUREIRO) (XVIII)	0,0	0,0	0,0	0,0	0,0

Assinado de forma digital por MARCELO NEVES FERREIRA.00094209758
DN: c=BR, o=ICP-Brasil, ou=Secretaria da Receita Federal do Brasil - RFB, ou=RFB e-CPF A3, ou=(EM BRANCO), ou=12461819001107, cn=MARCELO NEVES FERREIRA.00094209758
Dados: 2022.01.26 12:19:10 -03'00'

Alex da Conceição Binoti
Secretário Municipal SEMFAPLAN
Matr. 14191/01

Alex da C. Binoti
Controlador Geral
Mat. 14 729/03

GLAUCO BARBOSA HOFFMAN KAIZER
PREFEITO

DIÁRIO OFICIAL DO MUNICÍPIO DE QUEIMADOS

ÓRGÃO OFICIAL DOS PODERES EXECUTIVO E LEGISLATIVO

D.O.Q.

Criado Pela Lei nº. 986 de 07 de abril de 2010



Nº. 020 - Sexta - feira, 28 de Janeiro de 2022 - Ano 02 - Página 31 - Edição Suplementar

MUNICÍPIO DE QUEIMADOS RELATÓRIO RESUMIDO DA EXECUÇÃO ORÇAMENTÁRIA DEMONSTRATIVO DOS RESULTADOS PRIMÁRIO E NOMINAL ORÇAMENTOS FISCAL E DA SEGURIDADE SOCIAL PERÍODO DE REFERÊNCIA : 6º Bimestre / 2021		
LRF, art 53, inciso III - Anexo 6b		
ABAIXO DA LINHA		R\$ Milhares
CÁLCULO DO RESULTADO NOMINAL	SALDO	
	Em 31/12/2020 (a)	Em 31/Dez/2021 (b)
DÍVIDA CONSOLIDADA (XXVIII)	39.883.879,20	39.758.241,60
DEDUÇÕES (XXIX)	54.269.572,70	129.813.415,00
Disponibilidade de Caixa	54.269.572,70	129.813.415,00
Disponibilidade de Caixa Bruta	65.489.110,60	142.022.325,10
(-) Restos a Pagar Processados (XXX)	11.219.537,90	12.208.910,10
Demais Haveres Financeiros	0,00	0,00
DÍVIDA CONSOLIDADA LÍQUIDA (XXXI) = (XXVIII - XXIX)	-14.385.693,50	-90.055.173,40
RESULTADO NOMINAL - Abaixo da Linha (XXXII) = (XXXIa - XXXIb)	75.669.479,90	
AJUSTE METODOLÓGICO	Até o 6º Bimestre / 2021	
VARIAÇÃO SALDO RPP = (XXXIII) = (XXX a - XXX b)		-989.372,20
RECEITA DE ALIENAÇÃO DE INVESTIMENTOS PERMANENTES (IX)		0,00
PASSIVOS RECONHECIDOS NA DC (XXXIV)		0,00
VARIAÇÃO CAMBIAL (XXXV)		0,00
PAGAMENTOS DE PRECATÓRIOS INTEGRANTES DA DC (XXXVI)		0,00
OUTROS AJUSTES (XXXVII)		0,00
RESULTADO NOMINAL AJUSTADO - Abaixo da Linha (XXXVIII)=(XXXII-XXXIII-IX+XXXIV+XXXV-XXXVI+XXXVII)		76.658.852,10
RESULTADO PRIMÁRIO - Abaixo da Linha (XXXIX) = XXXVIII - (XXV - XXVI)		71.862.497,10
INFORMAÇÕES ADICIONAIS	PREVISÃO ORÇAMENTÁRIA	
SALDO DE EXERCÍCIOS ANTERIORES		0,00
Recursos Arrecadados em Exercícios Anteriores - RPPS		0,00
Superávit Financeiro Utilizado para Abertura e Reabertura de Créditos Adicionais		0,00
RESERVA ORÇAMENTÁRIA DO RPS		0,00

Assinado de forma digital por MARCELO NEVES FERREIRA;00094209758
DN: c=BR, o=CP-Brasil, ou=Secretaria da Receita Federal do Brasil - RFB, ou=RFB e-CPF A3, ou=EM BRANCO, ou=12461819001107, cn=MARCELO NEVES FERREIRA;00094209758
Dados: 2022.01.26 12:23:45 -03'00'


 Alex da Conceição Binoti
 Secretário Municipal SEMFAPLAN
 Matr. 14191/01


 GLAUCO BARBOSA HOFFMAN KAIZER
 PREFEITO


 Alex da C. Binoti
 Controlador Geral
 Matr. 14 729/01 CGM - PMO

Fonte : SEMFAPLAN

CHEFE DO PODER EXECUTIVO: GLAUCO BARBOSA HOFFMAN KAIZER
RESPONSÁVEL PELA CONTABILIDADE: MARCELO NEVES FERREIRA
SIGFIS - Versão 2021

Emissão: 26/01/2022 11:49h

Anexo 6b do RREO

DIÁRIO OFICIAL DO MUNICÍPIO DE QUEIMADOS

ÓRGÃO OFICIAL DOS PODERES EXECUTIVO E LEGISLATIVO

D.O.Q.

Criado Pela Lei nº. 986 de 07 de abril de 2010



Nº. 020 - Sexta - feira, 28 de Janeiro de 2022 - Ano 02 - Página 32 - Edição Suplementar

MUNICÍPIO DE QUEIMADOS RELATÓRIO RESUMIDO DA EXECUÇÃO ORÇAMENTÁRIA DEMONSTRATIVO DOS RESULTADOS PRIMÁRIO E NOMINAL ORÇAMENTOS FISCAL E DA SEGURIDADE SOCIAL PERÍODO DE REFERÊNCIA : 6º Bimestre / 2021		R\$1.00	
ACIMA DA LINHA			
RECEITAS PRIMÁRIAS	PREVISÃO ATUALIZADA	Jan a Dez/2021	
		RECEITAS REALIZADAS	
RECEITAS CORRENTES (I)			
Impostos, Taxas e Contribuições de Melhoria	340.835.242,7	483.339.146,6	483.339.146,6
Imposto s/ a Prop. Predial/Territorial Urbana (IPTU)	43.201.363,6	48.705.266,9	48.705.266,9
Impostos s/ Serviços de Qualquer Natureza (ISS)	5.468.200,0	6.322.766,0	6.322.766,0
Imposto s/ Transmissão de Bens Imóveis (ITBI)	16.669.000,0	21.745.631,0	21.745.631,0
Imposto de Renda Retido na Fonte (IRRF)	1.094.174,6	1.689.455,6	1.689.455,6
Outros Impostos, Taxas e Contribuições de Melhoria	16.550.000,0	16.853.173,8	16.853.173,8
Contribuições	3.419.989,0	2.094.240,5	2.094.240,5
Receita Patrimonial	20.974.861,7	27.261.258,6	27.261.258,6
Aplicações Financeiras (II)	9.652.229,0	6.779.672,8	6.779.672,8
Outras Receitas Patrimoniais	9.489.225,0	6.757.124,0	6.757.124,0
Transferências Correntes*	163.004,0	22.548,8	22.548,8
Cota Parte FPM (80%)	245.626.109,1	395.910.954,8	395.910.954,8
Cota Parte ICMS (80%)	53.380.000,0	72.240.313,6	72.240.313,6
Cota Parte IPVA (80%)	37.040.000,0	44.938.716,9	44.938.716,9
Cota Parte ITR (80%)	4.280.000,0	4.877.334,7	4.877.334,7
L.C. Nº 87/96 - ICMS Desoneração (80%)	2.720,0	4.348,9	4.348,9
L.C. Nº 61/89	0,8	0,0	0,0
Transferências do FUNDEB	960.000,0	1.299.458,8	1.299.458,8
Outras Transferências Correntes	52.000.000,0	71.734.148,2	71.734.148,2
Demais Receitas Correntes	97.963.388,3	200.816.633,7	200.816.633,7
Outras Receitas Financeiras (III)	21.360.679,3	4.681.993,5	4.681.993,5
Receitas Correntes Restantes	0,0	0,0	0,0
RECEITAS PRIMÁRIAS CORRENTES (IV)=(I-III)	21.360.679,3	4.681.993,5	4.681.993,5
RECEITAS DE CAPITAL (V)	331.346.017,7	476.582.022,6	476.582.022,6
Operações de Crédito (VI)	100.019,0	143.765,0	143.765,0
Amortização de Empréstimos (VII)	2,0	0,0	0,0
Alienação de Bens	0,0	0,0	0,0
Receita de Alienação de Investimentos Temporários (VIII)	0,0	0,0	0,0
Receita de Alienação de Investimentos Permanentes (IX)	0,0	0,0	0,0
Outras Alienações de bens	0,0	0,0	0,0
Transferências de Capital	0,0	0,0	0,0
Convênios	100.014,0	143.765,0	143.765,0
Outras Transferências de Capital	3,0	0,0	0,0
Outras Receitas de Capital	100.011,0	143.765,0	143.765,0
Outras Receitas de Capital não Primárias (X)	3,0	0,0	0,0
Outras Receitas de Capital Primárias	0,0	0,0	0,0
RECEITAS PRIMÁRIAS DE CAPITAL (XI) = (V-VI-VII-VIII-IX-X)	3,0	0,0	0,0
RECEITA PRIMÁRIA TOTAL (XII) = (IV + XI)	100.017,0	143.765,0	143.765,0
	331.446.034,7	476.725.787,6	476.725.787,6

DESPESAS PRIMÁRIAS	DOTAÇÃO ATUALIZADA	Jan a Dez/2021					
		DESPESAS EMPENHADAS	DESPESAS LIQUIDADAS	DESPESAS PAGAS (a)	RESTOS A PAGAR PROCESSADOS PAGOS (b)	RESTOS A PAGAR NÃO PROCESSADOS	
						LIQUIDADOS	PAGOS (c)
DESPESAS CORRENTES (XIII)	421.207.115,7	383.847.259,4	371.265.915,5	366.214.467,3	4.795.444,3	7.096.445,2	7.096.445,2
Pessoal e Encargos Sociais	232.707.226,6	215.215.561,0	214.918.912,7	213.855.955,5	1.393.487,6	680.648,8	680.648,8
Juros e Encargos da Dívida (XIV)	790.649,1	776.283,1	678.867,5	678.867,5	0,0	0,0	0,0
Outras Despesas Correntes	187.709.239,9	167.855.415,3	155.668.135,4	151.679.634,3	3.401.956,7	6.415.796,3	6.415.796,3
DESPESAS PRIMÁRIAS CORRENTES (XV) = (XIII - XIV)	420.416.466,6	383.070.976,3	370.587.048,0	365.535.599,8	4.795.444,3	7.096.445,2	7.096.445,2
DESPESAS DE CAPITAL (XVI)	23.409.084,3	8.621.498,3	8.578.270,8	8.578.270,8	149.727,9	173.249,7	173.249,7
Investimentos	22.893.284,8	8.621.498,3	8.578.270,8	8.578.270,8	149.727,9	173.249,7	173.249,7
Inversões Financeiras	0,0	0,0	0,0	0,0	0,0	0,0	0,0
Concessão de Empréstimos (XVII)	0,0	0,0	0,0	0,0	0,0	0,0	0,0
Aquisição de Título de Capital já Integralizado (XVIII)	0,0	0,0	0,0	0,0	0,0	0,0	0,0
Aquisição de Título de Crédito (XIX)	0,0	0,0	0,0	0,0	0,0	0,0	0,0
Demais Inversões Financeiras	0,0	0,0	0,0	0,0	0,0	0,0	0,0
Amortização da Dívida (XX)	515.799,5	0,0	0,0	0,0	0,0	0,0	0,0
DESPESAS PRIMÁRIAS DE CAPITAL (XXI)=(XVI-XXI-XXII-XXIII-X)	22.893.284,8	8.621.498,3	8.578.270,8	8.578.270,8	149.727,9	173.249,7	173.249,7
RESERVA DE CONTINGÊNCIA (XXII)	18.819.344,8	0,0	0,0	0,0	0,0	0,0	0,0
DESPESA PRIMÁRIA TOTAL (XXIII) = (XV+XXI+XXII)	462.129.095,2	391.692.474,6	379.165.318,8	374.113.870,5	4.945.172,2	7.269.694,9	7.269.694,9
RESULTADO PRIMÁRIO - Acima da Linha (XXIV) = (XIIa - (XXIIIa	--	--	--	90.397.049,9	--	--	--

CHEFE DO PODER EXECUTIVO: GLAUCO BARBOSA HOFFMAN KAIZER
RESPONSÁVEL PELA CONTABILIDADE: MARCELO NEVES FERREIRA

DIÁRIO OFICIAL DO MUNICÍPIO DE QUEIMADOS

ÓRGÃO OFICIAL DOS PODERES EXECUTIVO E LEGISLATIVO

D.O.Q.

Criado Pela Lei nº. 986 de 07 de abril de 2010




Nº. 020 - Sexta - feira, 28 de Janeiro de 2022 - Ano 02 - Página 33 - Edição Suplementar


MUNICÍPIO DE QUEIMADOS RELATÓRIO RESUMIDO DA EXECUÇÃO ORÇAMENTÁRIA DEMONSTRATIVO DO RESULTADO PRIMÁRIO ORÇAMENTOS FISCAL E DA SEGURIDADE SOCIAL PERÍODO DE REFERÊNCIA : 6º Bimestre / 2021		R\$1,00
LRF, art 53, inciso III - Anexo 6a		
META FISCAL PARA O RESULTADO PRIMARIO		VALOR CORRENTE
Meta fixada no Anexo de Metas Fiscais da LDO para o exercício de referência		0,0
JUROS NOMINAIS		Jan e Dez/2021
		VALOR INCORRIDO
Encargos e Variações Monetárias Ativos (XXV)		5.475.222,5
Encargos e Variações Monetárias Passivas (XXVI)		678.867,5
RESULTADO NOMINAL - Acima da Linha (XXVII) = XXIV + (XXV - XXVI)		95.193.404,9
META FISCAL PARA O RESULTADO NOMINAL		VALOR CORRENTE
Meta fixada no Anexo de Metas Fiscais da LDO para o exercício de referência		0,0

Fonte : SEMFAPLAN
 Nota : *Para efeito deste Demonstrativo, o montante das Transferências Correntes corresponde, dentre outras receitas, ao total das Transferências Intergovernamentais, excluídas as Deduções da Receita Corrente para Formação do FUNDEB.


Assinado de forma digital por MARCELO NEVES FERREIRA-00094200758
 DN: c=BR, o=ICP-Brasil, ou=Secretaria da Receita Federal do Brasil - RFB, ou=RFB e-CFP A3,
 ou=SEM (BRANCO), ou=12461819001107, cn=MARCELO NEVES FERREIRA-00094200758
 Data: 2022.01.26 12:26:27 -03'00'



Alex da Conceição Binotti
Secretário Municipal SEMFAPLAN
Mat. 1419/01



Alan da C. Binotti
Controlador Geral
Mat. 14 729/01. CGM - PMO



GLAUCIO BARBOSA HOFFMAN KAIZER
PREFEITO

CHEFE DO PODER EXECUTIVO: GLAUCIO BARBOSA HOFFMAN KAIZER
 RESPONSÁVEL PELA CONTABILIDADE: MARCELO NEVES FERREIRA

SIGFIS - Versão 2021
Data de Emissão: 26/01/2022 11:49h
Anexo 6b do RREO

DIÁRIO OFICIAL DO MUNICÍPIO DE QUEIMADOS

ÓRGÃO OFICIAL DOS PODERES EXECUTIVO E LEGISLATIVO

D.O.Q.

Criado Pela Lei nº. 986 de 07 de abril de 2010



Nº. 020 - Sexta - feira, 28 de Janeiro de 2022 - Ano 02 - Página 34 - Edição Suplementar

MUNICÍPIO DE QUEIMADOS
RELATÓRIO RESUMIDO DA EXECUÇÃO ORÇAMENTÁRIA
DEMONSTRATIVO DOS RESTOS A PAGAR POR PODER E ÓRGÃO
ORÇAMENTOS FISCAL E DA SEGURIDADE SOCIAL
PERÍODO DE REFERÊNCIA : 6º Bimestre / 2021

LRF, art 53, inciso V - Anexo 7

RS\$1,00

PODER/ÓRGÃO	RESTOS A PAGAR PROCESSADOS E NÃO PROCESSADOS LIQUIDADOS					RESTOS A PAGAR NÃO-PROCESSADOS				
	Inscritos		Canc.	Pagos	Saldo	Exerc. Ant.	Inscritos 2020	Canc.	Pagos	Saldo
	Exerc. Ant.	2020								
RESTOS A PAGAR (EXCETO INTRA-ORÇAMENTARI EXECUTIVO)										
PREFEITURA QUEIMADOS	189.858,1	171.122,2	0,0	305.968,3	55.012,0	936.163,5	6.847.434,9	4.151.995,1	2.389.138,0	1.242.465,3
FUNDO MUN SAUDE QUEIMADOS	672.737,5	8.620.709,4	0,0	5.566.791,6	3.726.655,3	2.374.636,0	6.511.268,4	230.357,1	5.014.060,3	3.641.487,0
INSTITUTO DE PREVIDÊNCIA DE QUEIMADOS	0,0	0,0	0,0	0,0	0,0	0,0	168.614,4	11.122,1	157.492,3	0,0
FUNDO MUN ASSISTÊNCIA SOCIAL QUEIMADOS	610.923,8	954.186,8	0,0	215.737,8	1.349.372,8	442.311,9	283.621,0	0,0	261.950,2	463.982,7
LEGISLATIVO										
CAMARA QUEIMADOS	0,0	0,0	0,0	0,0	0,0	0,0	146.001,2	0,0	146.001,2	0,0
TOTAL (I)	1.473.519,4	9.746.018,4	0,0	6.088.497,7	5.131.040,1	3.753.111,4	13.956.939,9	4.393.474,3	7.968.642,0	5.347.935,0
TOTAL (I + II)	1.473.519,4	9.746.018,4	0,0	6.088.497,7	5.131.040,1	3.753.111,4	13.956.939,9	4.393.474,3	7.968.642,0	5.347.935,0

Assinado de forma digital por MARCELO NEVES FERREIRA-00094209758
 DN: cn=BR, o=ICP-Brasil, ou=Secretaria da Receita Federal do Brasil - RFB, ou=RFB e-CPF A3, ou=(EM BRANCO), ou=12461819001107, cn=MARCELO NEVES FERREIRA-00094209758
 Dados: 2022.01.26 12:24:55 -03'00'

Alex da Conceição Binotti
 Secretária Municipal de FAPLAN
 Matr. 14791/01

Alex da C. Binotti
 Controlador Geral
 Matr. 14 729/01 CGM - PMO

Glauco Barbosa Hoffmann Kaizer
 GLAUCO BARBOSA HOFFMAN KAIZER
 PREFEITO

DIÁRIO OFICIAL DO MUNICÍPIO DE QUEIMADOS
ÓRGÃO OFICIAL DOS PODERES EXECUTIVO E LEGISLATIVO

D.O.Q.

Criado Pela Lei nº. 986 de 07 de abril de 2010



Nº. 020 - Sexta - feira, 28 de Janeiro de 2022 - Ano 02 - Página 35 - Edição Suplementar

MUNICÍPIO DE QUEIMADOS
 RELATÓRIO RESUMIDO DA EXECUÇÃO ORÇAMENTÁRIA
 DEMONSTRATIVO DAS RECEITAS E DESPESAS COM MANUTENÇÃO E DESENVOLVIMENTO DO ENSINO

ORÇAMENTOS FISCAL E DA SEGURIDADE SOCIAL
 PERÍODO DE REFERÊNCIA : 6º Bimestre / 2021

LEI 9.394/96, art 72 - Anexo 8 R\$1.00

RECEITA RESULTANTE DE IMPOSTOS	PREVISÃO ATUALIZADA (a)	RECEITAS REALIZADAS	
		Até 6º Bim/2021 (b)	% (b/a)
1-RECEITAS DE IMPOSTOS			
1.1-Receita Resultante do Imposto sobre a Propriedade Predial e Territorial Urbana - IPTU	39.781.374,6	46.611.026,5	117,17
1.2-Receita Resultante do Imposto sobre Transmissão Inter Vivos - ITBI	5.468.200,0	6.322.766,0	115,63
1.3-Receita Resultante do Imposto sobre Serviços de Qualquer Natureza - ISS	1.094.174,6	1.689.455,6	154,40
1.4-Receita Resultante do Imposto sobre Imposto de Renda Retido na Fonte - IRRF	16.669.000,0	21.745.631,0	130,46
2-RECEITAS DE TRANSFERÊNCIAS CONSTITUCIONAIS E LEGAIS	16.550.000,0	16.853.173,8	101,83
2.1-Cota-Parte FPM	118.153.403,0	152.566.333,9	129,13
2.1.1-Parcela referente à CF art. 159, I, alínea b	65.300.000,0	88.666.509,7	135,78
2.1.2-Parcela referente à CF art. 159, I, alíneas d e e	65.300.000,0	82.130.982,7	125,77
2.2-Cota-Parte ICMS	0,0	6.535.527,0	
2.3-Cota-Parte IPI-Exportação	46.300.000,0	56.173.396,2	121,32
2.4-Cota-Parte ITR	1.200.000,0	1.624.323,6	135,36
2.5-Cota-Parte IPVA	3.402,0	5.436,0	159,79
2.6-Cota-Parte IOF-Ouro	5.350.000,0	6.096.668,4	113,96
2.7-Compensações Finan. provenientes de Impostos e Transf. Constitucionais	0,0	0,0	
3-TOTAL DA RECEITA RESULTANTE DE IMPOSTOS (1 + 2)	157.934.777,6	199.177.360,3	126,11
4-TOTAL DESTINADO AO FUNDEB - 20% DE ((2.1.1) + (2.2) + (2.3) + (2.4) + (2.5))	23.630.680,4	29.206.161,4	123,59
5- VALOR MÍNIMO A SER APLICADO ALEM DO VALOR DESTINADO AO FUNDEB - 5% DE ((2.1.1) + (2.4) + (2.5)) + 25% DE ((1.1) + (1.2) + (1.3) + (1.4) + (2.1.2) + (2.6) + (2.7))	15.853.014,0	20.588.178,7	129,87

DIÁRIO OFICIAL DO MUNICÍPIO DE QUEIMADOS

ÓRGÃO OFICIAL DOS PODERES EXECUTIVO E LEGISLATIVO

D.O.Q.

Criado Pela Lei nº. 986 de 07 de abril de 2010



Nº. 020 - Sexta - feira, 28 de Janeiro de 2022 - Ano 02 - Página 36 - Edição Suplementar

MUNICÍPIO DE QUEIMADOS RELATÓRIO RESUMIDO DA EXECUÇÃO ORÇAMENTÁRIA DEMONSTRATIVO DAS RECEITAS E DESPESAS COM MANUTENÇÃO E DESENVOLVIMENTO DO ENSINO DEMONSTRATIVO DAS RECEITAS E DESPESAS COM MANUTENÇÃO E DESENVOLVIMENTO DO ENSINO ORÇAMENTOS FISCAL E DA SEGURIDADE SOCIAL PERÍODO DE REFERÊNCIA : 6º Bimestre / 2021						
LEI 9.394/96, art 72 - Anexo 8		R\$1,00				
RECEITAS RECEBIDAS DO FUNDEB NO EXERCÍCIO	PREVISÃO ATUALIZADA (a)	RECEITAS REALIZADAS				
		Até 6º Bim/2021 (b)	%			
		(b/a)				
6-RECEITAS RECEBIDAS DO FUNDEB	52.010.000,0	71.460.361,7	137,40			
6.1-Transferências de Recursos do FUNDEB	52.010.000,0	71.838.773,0	138,12			
6.1.1-Principal	52.000.000,0	71.734.148,2	137,95			
6.1.2-Rendimento de Aplicação Financeira	10.000,0	104.624,8	1.046,25			
6.2-FUNDEB - Complementação da União - VAAF	0,0	-378.411,3	0,00			
6.2.1-Principal	0,0	-378.411,3	0,00			
6.2.2-Rendimento de Aplicação Financeira	0,0	0,0	0,00			
6.3-FUNDEB - Complementação da União - VAAT	0,0	0,0	0,00			
6.3.1-Principal	0,0	0,0	0,00			
6.3.2-Rendimento de Aplicação Financeira	0,0	0,0	0,00			
7-RESULTADO LÍQUIDO DAS TRANSFERÊNCIAS DO FUNDEB (6.1.1 - 4)	28.369.319,6	42.527.986,9	149,91			
RECURSOS RECEBIDOS EM EXERCÍCIOS ANTERIORES E NÃO UTILIZADOS		VALOR				
8- TOTAL DOS RECURSOS DE SUPERÁVIT		3.880.021,9				
8.1- SUPERÁVIT DO EXERCÍCIO IMEDIATAMENTE ANTERIOR		3.880.021,9				
8.2- SUPERÁVIT RESIDUAL DE OUTROS EXERCÍCIOS		0,0				
9- TOTAL DOS RECURSOS DO FUNDEB DISPONÍVEIS PARA UTILIZAÇÃO (6 + 8)		75.340.383,6				
DESPESAS COM RECURSOS DO FUNDEB	DOTAÇÃO ATUALIZADA (c)	DESPESAS Até 6º Bim/2021 Até o Bimestre (d)	DESPESAS LIQUIDADAS Até o Bimestre (e)	DESPESAS PAGAS Até o Bimestre (f)		
10- PROFISSIONAIS DA EDUCAÇÃO BÁSICA	65.373.022,5	63.444.716,1	63.444.716,1	62.899.006,6	0,0	
10.1- Educação Infantil	0,0	0,0	0,0	0,0	0,0	
10.1.1- Creche	0,0	0,0	0,0	0,0	0,0	
10.1.2- Pré-escola	0,0	0,0	0,0	0,0	0,0	
10.2- Ensino Fundamental	65.373.022,5	63.444.716,1	63.444.716,1	62.899.006,6	0,0	
11- OUTRAS DESPESAS	13.660.994,6	8.409.920,9	8.391.470,9	8.328.171,9	18.450,0	
11.1- Educação Infantil	200.005,0	151.695,0	133.245,0	133.245,0	18.450,0	
11.1.1- Creche	3,0	0,0	0,0	0,0	0,0	
11.1.2- Pré-escola	200.002,0	151.695,0	133.245,0	133.245,0	18.450,0	
11.2- Ensino Fundamental	13.460.989,6	8.258.225,9	8.258.225,9	8.194.926,9	0,0	
12- TOTAL DAS DESPESAS COM RECURSOS DO FUNDEB (10 + 11)	79.034.017,1	71.854.637,0	71.836.187,0	71.227.178,5	18.450,0	
INDICADORES DO FUNDEB						
DESPESAS CUSTEADAS COM RECEITAS DO FUNDEB RECEBIDAS NO EXERCÍCIO	DESPESAS EMPENHADAS Até o Bimestre (d)	DESPESAS LIQUIDADAS Até o Bimestre (e)	DESPESAS PAGAS Até o Bimestre (f)			
13- Despesas com Profissionais da Educação Básica	61.444.716,1	61.444.716,1	60.899.006,6	0,0	0,0	
14- Despesas Impostos e Transferências de Impostos	67.974.615,1	67.956.165,1	67.347.156,6	18.450,0	0,0	
15- Despesas Complementação da União - VAAF	0,0	0,0	0,0	0,0	0,0	
16- Despesas Complementação da União - VAAT	0,0	0,0	0,0	0,0	0,0	
17- Despesas Complementação da União - VAAT Aplicadas na Educação Infantil	0,0	0,0	0,0	0,0	0,0	
18- Despesas Complementação da União - VAAT Aplicadas em Despesa de Capital	0,0	0,0	0,0	0,0	0,0	
INDICADORES - Art. 212-A, Inciso XI e § 3º - Constituição Federal	VALOR EXIGIDO (i)	VALOR APLICADO (j)	VALOR CONSIDERADO APÓS DEDUÇÕES (k)	% APLICADO (l)		
19- Min. 70% do FUNDEB na Remuneração dos Profissionais Educ. Básica	50.022.253,2	61.444.716,1	61.444.716,1	86,0		
20- Perc. 50% da Complem. da União ao FUNDEB (VAAT) na Educ. Infantil	0,0	0,0	0,0	0,0		
21- Min de 15% da Complem. da União ao FUNDEB-VAAT em Desp. de Capital	0,0	0,0	0,0	0,0		
INDICADORE - Art. 25, § 3º - Lei nº 14.113 de 2020 (Máximo de 10% do Superávit)	VALOR MÁXIMO PERMITIDO (m)	VALOR NÃO APLICADO (n)	VALOR NÃO APLIC. APÓS AJUSTE (o)	% NÃO APLICADO (p)		
22- Total da Receita Recebida e não Aplicada no Exercício	7.146.036,2	3.485.746,6	3.485.746,6	4,9		
INDICADOR - Art. 25, § 3º - Lei nº 14.113 de 2020 (Aplicação do Superávit de Exercício Anterior)	VALOR DE SUPERÁVIT PERMITIDO NO EXER. ANTERIOR (q)	VALOR NÃO APLICADO NO EXERCÍCIO ANTERIOR (r)	VALOR DE SUPERÁVIT APLICADO ATÉ O 1º QUADR. (s)	VALOR APLIC. ATÉ O 1º QUADR. QUE INTEGRARÁ O LIMITE CONSTITUCIONAL (t)	VALOR APLICADO APÓS O 1º QUADR. (u)	VALOR NÃO APLICADO (v)
23- Total das Despesas custeadas com Superávit do FUNDEB	5.472.226,2	3.880.021,9	3.880.021,9	3.880.021,9	0,0	0,0
23.1- Total das Desp. custeadas com FUNDEB - Impostos e Transf. de impostos	5.472.226,2	3.880.021,9	3.880.021,9	3.880.021,9	0,0	0,0
23.2- Total das Desp. custeadas c/ FUNDEB - Complem. União (VAAF + VAAT)	0,0	0,0	0,0	0,0	0,0	0,0

DIÁRIO OFICIAL DO MUNICÍPIO DE QUEIMADOS

ÓRGÃO OFICIAL DOS PODERES EXECUTIVO E LEGISLATIVO

D.O.Q.

Criado Pela Lei nº. 986 de 07 de abril de 2010



Nº. 020 - Sexta - feira, 28 de Janeiro de 2022 - Ano 02 - Página 37 - Edição Suplementar

MUNICÍPIO DE QUEIMADOS						
RELATÓRIO RESUMIDO DA EXECUÇÃO ORÇAMENTÁRIA						
DEMONSTRATIVO DAS RECEITAS E DESPESAS COM MANUTENÇÃO E DESENVOLVIMENTO DO ENSINO						
ORÇAMENTOS FISCAL E DA SEGURIDADE SOCIAL						
PERÍODO DE REFERÊNCIA : 6º Bimestre / 2021						
LEI 9.394/96, art 72 - Anexo 8					R\$1,00	
DESPESAS COM MANUTENÇÃO E DESENVOLVIMENTO DO ENSINO - MDE - CUSTEADAS COM RECEITAS DE IMPOSTOS (EXCETO FUNDEB)						
DESPESAS COM AÇÕES TÍPICAS DE MDE - RECEITAS DE IMPOSTOS EXCETO FUNDEB (Por Área de Atuação)	DOTAÇÃO ATUALIZADA (c)	DESPESAS EMPENHADAS Até o Bim/2021 (d)	DESPESAS LIQUIDADAS Até o Bimestre (e)	DESPESAS PAGAS Até o Bim/2021 (f)	Inscritos em RP Não Processados (i)	
24- EDUCAÇÃO INFANTIL	96.665,2	29.700,0	29.700,0	29.700,0	0,0	
24.1- Creche	2,0	0,0	0,0	0,0	0,0	
24.2- Pré-escola	96.663,2	29.700,0	29.700,0	29.700,0	0,0	
25- ENSINO FUNDAMENTAL	27.210.588,0	24.536.328,5	24.000.414,2	23.978.464,3	535.914,2	
26- TOTAL DAS DESPESAS COM AÇÕES DO MDE	27.307.253,3	24.566.028,4	24.030.114,2	24.008.164,3	535.914,2	
APURAÇÃO DAS DESPESAS PARA FINS DE LIMITE MÍNIMO CONSTITUCIONAL					VALOR	
27- TOTAL DAS DESPESAS DE MDE CUSTEADAS COM RECURSOS DE IMPOSTOS					96.420.665,40	
28 (-) RESULTADO LÍQUIDO DAS TRANSFERÊNCIAS DO FUNDEB = (L7)					42.527.986,85	
29 (-) RESTOS A PAGAR NÃO PROCESSADOS INSCRITOS NO EXERCÍCIO SEM DISPONIBILIDADE FINANCEIRA DE RECURSOS DO FUNDEB					0,00	
30 (-) RESTOS A PAGAR NÃO PROCESSADOS INSCRITOS NO EXERCÍCIO SEM DISPONIBILIDADE FINANCEIRA DE RECURSOS DE IMPOSTOS (w)					0,00	
31 (-) CANCELAMENTO NO EXERCÍCIO DE RESTOS A PAGAR INSCRITOS COM DISPONIBILIDADE FINANCEIRA DE RECURSOS DE IMPOSTOS VINCULADOS AO ENSINO					468.037,04	
32- TOTAL DAS DESPESAS PARA FINS DE LIMITE (27 - (28+ 29 + 30 + 31))					53.424.641,51	
APURAÇÃO DO LIMITE MÍNIMO CONSTITUCIONAL				VALOR EXIGIDO (x)	VALOR APLICADO	% APLICADO (y)
33- APLICAÇÃO EM MDE SOBRE A RECEITA RESULTANTE DE IMPOSTOS				49.794.340,08	53.424.641,51	26,82
RESTOS A PAGAR INSCRITOS EM EXERCÍCIOS ANTERIORES COM DISPONIBILIDADE FINANCEIRA DE RECURSOS DE IMPOSTOS DO FUNDEB	SALDO INICIAL (x)	RP LIQUIDADOS (aa)	RP PAGOS (ab)	RP CANCELADOS (ac)	SALDO FINAL (ad)	
34- RESTOS A PAGAR DE DESPESAS COM MDE	2.298.266,56	1.607.232,13	1.742.191,40	468.037,04	88.038,12	
34.1- Executados com recursos de Impostos e Transferências de Impostos	1.897.452,74	1.600.953,29	1.735.912,56	73.502,06	88.038,12	
34.2- Executados com recursos do FUNDEB -Impostos	400.813,82	6.278,84	6.278,84	394.534,98	0,00	
34.3- Executados com recursos do FUNDEB - VAAF e VAAT	0,00	0,00	0,00	0,00	0,00	
RECEITAS ADICIONAIS PRA FINANCIAMENTO DO ENSINO		PREVISÃO ATUALIZADA (a)		RECEITAS REALIZADAS Até o Bimestre (b)		
35- RECEITA DE TRANSFERÊNCIAS DO FNDE (incluindo rendimentos de aplicação Financeira)						
35.1- Salário-Educação		9.107.909,0		10.051.406,1		
35.2- PDDE		7.901.500,0		8.697.544,8		
35.3- Transferências Diretas - PNAE		2.400,0		0,0		
35.4- PNATE		1.120.000,0		1.265.206,4		
35.5-Outras Transferências do FNDE		80.000,0		45.297,3		
35.5-Outras Transferências do FNDE		4.009,0		43.357,6		
36-RECEITA DE TRANSFERÊNCIAS DE CONVÊNIOS		0,0		0,0		
37- RECEITA DE ROYALTIES DESTINADOS À EDUCAÇÃO		0,0		0,0		
38 -RECEITA DE OPERAÇÕES DE CRÉDITO		0,0		0,0		
39-OUTRAS RECEITAS PARA FINANCIAMENTO DO ENSINO		0,0		0,0		
40-TOTAL RECEITAS ADICIONAIS PARA FINANCIAMENTO DO ENSINO (35 + 36 +37 + 38)		9.107.909,0		10.051.406,1		
DESPESAS CUSTEADAS COM RECEITAS ADICIONAIS PARA FINANCIAMENTO DO ENSINO (Por Área de Atuação)	DOTAÇÃO ATUALIZADA (c)	DESPESAS EMPENHADAS Até o Bimestre (d)	DESPESAS LIQUIDADAS Até o Bimestre (e)	DESPESAS PAGAS Até o Bimestre (f)		
41- EDUCAÇÃO INFANTIL	555.603,00	543.890,70	399.400,00	399.400,00	0,0	
41.1- Creche	0,00	0,00	0,00	0,00	0,0	
41.2- Pré-escola	555.603,00	543.890,70	399.400,00	399.400,00	0,0	
42- ENSINO FUNDAMENTAL	10.684.058,10	8.028.906,19	6.092.695,30	6.034.551,34	0,0	
43- ENSINO MÉDIO	0,00	0,00	0,00	0,00	0,0	
44- ENSINO SUPERIOR	0,00	0,00	0,00	0,00	0,0	
45- ENSINO PROFISSIONAL NÃO INTEGRADO AO ENSINO REGULAR	0,00	0,00	0,00	0,00	0,0	
46- TOTAL DE DESPESAS CUSTEADAS COM RECURSOS ADICIONAIS PARA FINANCIAMENTO DO ENSINO	11.239.661,10	8.572.796,89	6.492.095,30	6.433.951,34	0,0	

CHEFE DO PODER EXECUTIVO: GLAUCO BARBOSA HOFFMAN KAIZER
 RESPONSÁVEL PELA CONTABILIDADE: MARCELO NEVES FERREIRA
 SIGFIS - Versão 2021

Data de Emissão: 26/01/2022 11:49h

Anexo 8 do RREO

DIÁRIO OFICIAL DO MUNICÍPIO DE QUEIMADOS
ÓRGÃO OFICIAL DOS PODERES EXECUTIVO E LEGISLATIVO

D.O.Q.

Criado Pela Lei nº. 986 de 07 de abril de 2010



Nº. 020 - Sexta - feira, 28 de Janeiro de 2022 - Ano 02 - Página 38 - Edição Suplementar

MUNICÍPIO DE QUEIMADOS

RE
DEMONSTRATIVO DAS RE

DEMONSTRATIVO DAS RECEITAS E DESPESAS COM MANUTENÇÃO E DESENVOLVIMENTO DO ENSINO
 ORÇAMENTOS FISCAL E DA SEGURIDADE SOCIAL
 PERÍODO DE REFERÊNCIA : 6º Bimestre / 2021

LEI 9.394/96, art 72 - Anexo 8

R\$ Milhares

TOTAL GERAL DAS DESPESAS COM EDUCAÇÃO	DOTAÇÃO ATUALIZADA (c)	DESPESAS EMPENHADAS Até o Bimestre (d)	DESPESAS LIQUIDADAS Até o Bimestre (e)	DESPESAS PAGAS Até o Bimestre (f)	RP NÃO (g)
47- TOTAL GERAL DAS DESPESAS COM EDUCAÇÃO	117.580.931,48	104.993.462,29	102.358.396,47	101.669.294,11	0,0
47.1- Despesas Correntes	106.958.284,43	97.621.662,29	94.986.596,47	94.297.494,11	0,0
47.1.1- Pessoal Ativo	85.662.039,42	78.958.053,74	78.958.053,74	78.268.951,38	0,0
47.1.2- Pessoal Inativo	0,00	0,00	0,00	0,00	0,0
47.1.3- Transferências às instituições comunitárias, confessionais ou filantrópicas sem fin	0,00	0,00	0,00	0,00	0,0
47.1.4- Outras Despesas Correntes	21.296.245,01	18.663.608,55	16.028.542,73	16.028.542,73	0,0
47.2- Despesas de Capital	10.622.647,05	7.371.800,00	7.371.800,00	7.371.800,00	0,0
47.2.1- Transferências às instituições comunitárias, confessionais ou filantrópicas sem fin	0,00	0,00	0,00	0,00	0,0
47.2.2- Outras Despesas de Capital	10.622.647,05	7.371.800,00	7.371.800,00	7.371.800,00	0,0

DIÁRIO OFICIAL DO MUNICÍPIO DE QUEIMADOS

ÓRGÃO OFICIAL DOS PODERES EXECUTIVO E LEGISLATIVO

D.O.Q.

Criado Pela Lei nº. 986 de 07 de abril de 2010



Nº. 020 - Sexta - feira, 28 de Janeiro de 2022 - Ano 02 - Página 39 - Edição Suplementar

CONTROLE DA DISPONIBILIDADE FINANCEIRA E CONCILIAÇÃO BANCÁRIA		FUNDEB (ae)	SALÁRIO EDUCAÇÃO (af)
48- DISPONIBILIDADE FINANCEIRA EM 31 DE DEZEMBRO DE <EXERCÍCIO ANTERIOR>		4.280.835,72	13.166,02
49- (+) INGRESSO DE RECURSOS ATÉ O BIMESTRE		71.460.361,71	8.697.544,82
50- (-) PAGAMENTOS EFETUADOS ATÉ O BIMESTRE (orçamentário e restos a pagar)		71.227.178,51	5.700.164,84
51- (=) DISPONIBILIDADE FINANCEIRA ATÉ O BIMESTRE		4.514.018,92	3.010.546,00
52- (+) AJUSTES POSITIVOS		0,00	0,00
53- (-) AJUSTES NEGATIVOS (OUTROS VALORES EXTRAORÇAMENTÁRIOS)		-6.278,84	-303.157,62
54- (=) SALDO FINANCEIRO CONCILIADO (Saldo Bancário))		4.507.740,08	3.313.703,62

INDICADORES AJUSTADOS		
Mínimo de. 70% do FUNDEB na Remuneração dos Profissionais Educação. Básica		
VALOR EXIGIDO	VALOR APLICADO	% APLICADO
50.022.253,20	60.899.006,63	85,22

APLICAÇÃO EM MDE SOBRE A RECEITA RESULTANTE DE IMPOSTOS			
TOTAL DAS DESPESAS DE MDE CUSTEADAS COM RECURSOS DE IMPOSTOS	(-) RESULTADO LÍQUIDO DAS TRANSFERÊNCIAS DO FUNDEB = (L7)	TOTAL DAS DESPESAS PARA FINS DE LIMITE	% APLICADO
91.355.320,87	42.527.986,85	48.827.334,02	24,51


RESULTADO DAS CRÍTICAS APLICADAS SOBRE A GERAÇÃO DO ANEXO 08 RREO
Crítica 01: Ok.
Crítica 02: Ok.
Crítica 03: Ok.
Crítica 04: Ok.
Crítica 05: O Total de Receitas Adicionais para Financiamento do Ensino não pode ser menor que o Total de Despesas Custeadas com Recursos Adicionais para Financiamento do Ensino. As células 40(a) e 40(b) devem ter, respectivamente, valores maiores que os das células 46(c) e 46(f).

Observação:

As críticas não impedem a emissão do anexo, mas é importante que sejam observadas e, eventualmente, corrigidos os dados (Especialmente os da tabela Despesas Educação), pois elas podem afetar o cálculo dos índices apresentados no relatório. Outros esclarecimentos poderão ser obtidos através do Help Desk.

Assinado de forma digital por MARCELO NEVES FERREIRA 00094299758
 DN: cn=BR, ou=CPF-Brasil, ou=Secretaria da Receita Federal do Brasil - RFB, ou=RS e CPF A3,
 email=EM.BRANCO, serial=20461819001107, cn=MARCELO NEVES FERREIRA 00094299758
 Data: 2022.01.28 12:25:14 -0100


Alex da Conceição Binoti
 Secretário Municipal SEMFAPLAN
 Matr. 14191/01


Alex da C. Binoti
 Controlador Geral
 Matr. 14 729/01 CGM - PMQ


GLAUCO BARBOSA HOFFMAN KAIZER
 PREFEITO

DIÁRIO OFICIAL DO MUNICÍPIO DE QUEIMADOS

ÓRGÃO OFICIAL DOS PODERES EXECUTIVO E LEGISLATIVO

D.O.Q.

Criado Pela Lei nº. 986 de 07 de abril de 2010



Nº. 020 - Sexta - feira, 28 de Janeiro de 2022 - Ano 02 - Página 40 - Edição Suplementar

MUNICÍPIO DE QUEIMADOS
RELATÓRIO RESUMIDO DA EXECUÇÃO ORÇAMENTÁRIA
DEMONSTRATIVO DAS RECEITAS DE OPERAÇÕES DE CRÉDITO E DESPESAS DE CAPITAL

ORÇAMENTOS FISCAL E DA SEGURIDADE SOCIAL
PERÍODO DE REFERÊNCIA : Janeiro a Dezembro de 2021

R\$1,00					
RECEITAS	PREVISÃO ATUALIZADA (a)	RECEITAS REALIZADAS		SALDO NÃO REALIZADO (c) = (a-b)	
RECEITAS DE OPERAÇÕES DE CREDITO (I)	2,0	0,0		2,0	
DESPESAS	DOTAÇÃO ATUALIZADA (d)	DESPESAS EMPENHADAS (e)	DESPESAS LIQUIDADAS	INSCRITAS EM R.P. NÃO PROCESSADOS	SALDO NÃO EXECUTADO (f) = (d-e)
DESPESAS DE CAPITAL	28.812.573,8	14.024.986,7	13.981.759,2	43.227,5	14.787.587,1
(-)Incentivos Fiscais a Contribuinte	0,0	0,0	0,0	0,0	0,0
(-)Incentivos Fiscais a Contribuinte por Instituições Financeira	0,0	0,0	0,0	0,0	0,0
DESPESA DE CAPITAL LÍQUIDA (II)	28.812.573,8	14.024.986,7	13.981.759,2	43.227,5	14.787.587,1
RESULTADO PARA APURAÇÃO DA REGRA DE OURO (I - II)	-28.812.571,8	-14.024.986,7	--	--	-14.787.585,1

Fonte : SEMFAPLAN

Assinado de forma digital por MARCELO NEVES FERRERA.00094209758
 DN: c=BR, o=ICP-Brasil, ou=Secretaria da Receita Federal do Brasil - RFB, ou=RFB e CPF A3, ou=JEM BRANCO, ou=12461819001107, cn=MARCELO NEVES FERRERA.00094209758
 Dados: 2022.01.26 12:26:02 -03'00'

Alex da Conceição Binoti
 Secretário Municipal SEMFAPLAN
 Matr. 14.091/01

Alex da C. Binoti
 Controlador Geral
 Matr. 14.729/01 CGM - 09870

GLAUCO BARBOSA HOFFMAN KALZ
 PREFEITO

DIÁRIO OFICIAL DO MUNICÍPIO DE QUEIMADOS
ÓRGÃO OFICIAL DOS PODERES EXECUTIVO E LEGISLATIVO

D.O.Q.

Criado Pela Lei nº. 986 de 07 de abril de 2010



Nº. 020 - Sexta - feira, 28 de Janeiro de 2022 - Ano 02 - Página 41 - Edição Suplementar

MUNICÍPIO DE QUEIMADOS
 RELATÓRIO RESUMIDO DA EXECUÇÃO ORÇAMENTÁRIA
 DEMONSTRATIVO DA PROJEÇÃO ATUARIAL DO REGIME PRÓPRIO DE PREVIDÊNCIA SOCIAL DOS SERVIDORES PÚBLICOS
 ORÇAMENTOS FISCAL E DA SEGURIDADE SOCIAL
 PERÍODO DE REFERÊNCIA : 2021 a 2021

LRF, art 53, § 1º, inciso II - Anexo 10

RS 1,00

EXERCÍCIO	RECEITAS PREVIDENCIÁRIAS	DESPESAS PREVIDENCIÁRIAS	RESULTADO PREVIDENCIÁRIO	SALDO FINANCEIRO DO EXERCÍCIO
	Valor (a)	Valor (b)	Valor c = (a-b)	Valor (d)
2021	0,0	0,0	0,0	0,0
TOTAL	0,0	0,0	0,0	

Fonte : SEMFAPLAN

- 1 - Projeção atuarial elaborada em e oficialmente enviada ao Ministério da Previdência Social - MPS;
 2 - Este demonstrativo utiliza as seguintes hipóteses:

- Massa salarial
- Crescimento vegetativo
- Massa salarial
- Taxa de inflação anual média
- Taxa de crescimento real do PIB
- Taxa de crescimento do Salário Mínimo
- Massa salarial
- Taxa de juros real

Atimado de forma digital por MARCELO NEVES FERREIRA:00094209758
 DN: c=BR, o=ICP-Brasil, ou=Secretaria da Receita Federal do Brasil - RFB, ou=RFB e-CPF A3, ou=(EM BRANCO), ou=12461819001107, cn=MARCELO NEVES FERREIRA,00094209758
 Dtdoc: 2022.01.26 12:26:36 -03'00'

Alex da Conceição Binoti
 Secretária Municipal SEMFAPLAN
 Matr. 14191701

Alex da C. Binoti
 Controlador Geral
 Matr. 14 729101 CGM - 0000

Glauco Barbosa Hoffman Kaizer
 GLAUCO BARBOSA HOFFMAN KAIZER
 PREFEITO

DIÁRIO OFICIAL DO MUNICÍPIO DE QUEIMADOS

ÓRGÃO OFICIAL DOS PODERES EXECUTIVO E LEGISLATIVO

D.O.Q.

Criado Pela Lei nº. 986 de 07 de abril de 2010



Nº. 020 - Sexta - feira, 28 de Janeiro de 2022 - Ano 02 - Página 42 - Edição Suplementar

MUNICÍPIO DE QUEIMADOS
RELATÓRIO RESUMIDO DA EXECUÇÃO ORÇAMENTÁRIA
DEMONSTRATIVO DA RECEITA DE ALIENAÇÃO DE ATIVOS E APLICAÇÃO DOS RECURSOS
ORÇAMENTOS FISCAL E DA SEGURIDADE SOCIAL
PERÍODO DE REFERÊNCIA : Janeiro a Dezembro de 2021

LRF, art. 53, § 1º, inciso III - Anexo 11

R\$1,00

RECEITAS	PREVISÃO ATUALIZADA (a)	RECEITAS REALIZADAS (b)	SALDO A REALIZAR (c) = (a-b)
RECEITAS DE CAPITAL	0,0	0,0	0,0
ALIENAÇÃO DE ATIVOS	0,0	0,0	0,0
Alienação de Bens Móveis	0,0	0,0	0,0
Alienação de Bens Imóveis	0,0	0,0	0,0
TOTAL	0,0	0,0	0,0

DESPESAS	DOTAÇÃO ATUALIZADA (d)	DESPESAS EMPENHADAS	DESPESAS LIQUIDADAS	DESPESAS PAGAS (e)	INSC. EM R.P. NÃO PROCESSADOS	PAGAMENTO DE RP (f)	SALDO A PAGAR (g) = (d - e)
APLICAÇÃO DOS RECURSOS DA ALIENAÇÃO DE ATIVOS	0,0	0,0	0,0	0,0	0,0	0,0	0,0
DESPESA DE CAPITAL	0,0	0,0	0,0	0,0	0,0	0,0	0,0
Investimentos	0,0	0,0	0,0	0,0	0,0	0,0	0,0
Inversões Financeiras	0,0	0,0	0,0	0,0	0,0	0,0	0,0
Amortização da Dívida	0,0	0,0	0,0	0,0	0,0	0,0	0,0
Despesas Correntes do RPPS	0,0	0,0	0,0	0,0	0,0	0,0	0,0
TOTAL	0,0	0,0	0,0	0,0	0,0	0,0	0,0

SALDO FINANCEIRO A APLICAR	EXERCÍCIO ANTERIOR (h)	DO EXERCÍCIO (i) = b - (e + f)	SALDO ATUAL (j) = (h + i)
	0,0	0,0	0,0

Fonte : SEMFAPLAN

Nota : Durante o Exercício, somente as despesas liquidadas são consideradas executadas. No encerramento do exercício, as despesas não liquidadas inscritas em restos a pagar não processados são também consideradas executadas. Dessa forma, para maior transparência, as despesas executadas estão segregadas em:

- . a) Despesas liquidadas, consideradas aquelas em que houve a entrega do material ou serviço, nos termos do art. 63 da Lei 4.320/64.
- . b) Despesas empenhadas mas não liquidadas, inscritas em Restos a pagar não processados, consideradas liquidadas no encerramento do exercício, por força do art.35, inciso II da Lei 4.320/64.

Assinado de forma digital por MARCELO NEVES
FERREIRA:00094209758
DN: c=BR, o=ICP-Brasil, ou=Secretaria da Receita Federal do Brasil - RFB, ou=RFB e-CPF A3, ou=(EM BRANCO), ou=12461819001107, cn=MARCELO NEVES FERREIRA:00094209758
Dados: 2022.01.26 12:27:11 -03'00'

Alex da Conceição Binoti
Secretário Municipal SEMFAPLAN
Matr. 14111/01

Alex da C. Binoti
Controlador Geral
Matr. 14 729/01 CGM - PMQ

GLAUCO BARBOSA HOFFMAN KAIZER
PREFEITO

CHEFE DO PODER EXECUTIVO: GLAUCO BARBOSA HOFFMAN KAIZER
RESPONSÁVEL PELA CONTABILIDADE: MARCELO NEVES FERREIRA

DIÁRIO OFICIAL DO MUNICÍPIO DE QUEIMADOS

ÓRGÃO OFICIAL DOS PODERES EXECUTIVO E LEGISLATIVO

D.O.Q.

Criado Pela Lei nº. 986 de 07 de abril de 2010



Nº. 020 - Sexta - feira, 28 de Janeiro de 2022 - Ano 02 - Página 43 - Edição Suplementar

MUNICÍPIO DE QUEIMADOS
RELATÓRIO RESUMIDO DA EXECUÇÃO ORÇAMENTÁRIA
DEMONSTRATIVO DAS RECEITAS DE IMPOSTOS E DAS DESPESAS PRÓPRIAS COM SAÚDE
ORÇAMENTOS FISCAL E DA SEGURIDADE SOCIAL
PERÍODO DE REFERÊNCIA : 6º Bimestre / 2021

	R\$ 1,000	
	PREVISÃO INICIAL	PREVISÃO ATUALIZADA
RECEITAS RESULTANTES DE IMPOSTOS E TRANSFERÊNCIAS CONSTITUCIONAIS E LEGAIS		
RECEITA DE IMPOSTOS LÍQUIDA (I)	39.781.374,6	39.781.374,6
Recicla Resultante do Imposto Predial e Territorial - IPTU	5.468.200,0	5.468.200,0
IPTU	4.000.000,0	4.000.000,0
Multa, Juros de Mora, Dívida Ativa e Outros Encargos do IPTU	1.468.200,0	1.468.200,0
Recicla Resultante do Imposto sobre Transmissão Inter Vivos - ITBI	1.094.174,6	1.094.174,6
ITBI	1.093.458,6	1.093.458,6
Multa, Juros de Mora, Dívida Ativa e Outros Encargos do ITBI	716,0	716,0
Recicla Resultante do Imposto sobre Serviços de Qualquer Natureza - ISS	16.669.000,0	16.669.000,0
ISS	15.244.000,0	15.244.000,0
Multa, Juros de Mora, Dívida Ativa e Outros Encargos do ISS	1.425.000,0	1.425.000,0
Recicla Resultante do Imposto sobre a e Proventos de Qualquer Natureza Retido na Fonte - IRRF	16.550.000,0	16.550.000,0
RECEITAS DE TRANSFERÊNCIAS CONSTITUCIONAIS E LEGAIS (II)	118.153.403,0	118.153.403,0
Cota-Parte FPM	65.300.000,0	65.300.000,0
Cota-Parte ITR	3.402,0	3.402,0
Cota-Parte ICMS	46.300.000,0	46.300.000,0
Cota-Parte IPVA	5.350.000,0	5.350.000,0
Cota-Parte IPI-Exportação	1.200.000,0	1.200.000,0
Compensações Financeiras Provenientes de Impostos e Transferências Constitucionais	1,0	1,0
Desoneração ICMS (LC 87/1996)	1,0	1,0
Outras	0,0	0,0
Total das Receitas Resultantes de Impostos e Transferências Constitucionais e Legais (II)=(I)+(II)	157.934.777,6	157.934.777,6
DESPESAS COM AÇÕES E SERVIÇOS PÚBLICOS DE SAÚDE (ASPS) - POR SUBFUNÇÃO E CATEGORIA ECONÔMICA		
ATENÇÃO BÁSICA (IV)	3.179.850,4	2.578.330,7
Despesas Correntes	2.466.452,0	2.309.863,0
Despesas de Capital	713.333,4	175.467,7
ASSISTÊNCIA HOSPITALAR E AMBULATORIAL (V)	4.738.737,0	9.014.302,1
Despesas Correntes	11.199.648,5	9.568.154,6
Despesas de Capital	11.124.811,7	9.014.302,1
SUORTE PROFILÁTICO E TERAPÊUTICO (VI)	302.796,5	238.505,0
Despesas Correntes	302.796,5	238.505,0
Despesas de Capital	0,0	0,0
VIGILÂNCIA SANITÁRIA (VII)	1,0	0,0
Despesas Correntes	1,0	0,0
Despesas de Capital	0,0	0,0
VIGILÂNCIA EPIDEMIOLÓGICA (VIII)	6,0	0,0
Despesas Correntes	6,0	0,0
Despesas de Capital	0,0	0,0
ALIMENTAÇÃO E NUTRIÇÃO (IX)	30.001,0	0,0
Despesas Correntes	30.001,0	0,0
Despesas de Capital	0,0	0,0
Total das Despesas empenhadas	157.934.777,6	157.934.777,6
DESPESAS PAGAS		
ATENÇÃO BÁSICA (IV)	2.545.090,6	2.545.090,6
Despesas Correntes	2.369.633,1	2.369.633,1
Despesas de Capital	175.457,5	175.457,5
ASSISTÊNCIA HOSPITALAR E AMBULATORIAL (V)	9.014.302,1	9.014.302,1
Despesas Correntes	9.014.302,1	9.014.302,1
Despesas de Capital	0,0	0,0
SUORTE PROFILÁTICO E TERAPÊUTICO (VI)	238.505,0	238.505,0
Despesas Correntes	238.505,0	238.505,0
Despesas de Capital	0,0	0,0
VIGILÂNCIA SANITÁRIA (VII)	0,0	0,0
Despesas Correntes	0,0	0,0
Despesas de Capital	0,0	0,0
VIGILÂNCIA EPIDEMIOLÓGICA (VIII)	0,0	0,0
Despesas Correntes	0,0	0,0
Despesas de Capital	0,0	0,0
ALIMENTAÇÃO E NUTRIÇÃO (IX)	0,0	0,0
Despesas Correntes	0,0	0,0
Despesas de Capital	0,0	0,0
Total das Despesas Pagas	192.641.833,3	192.641.833,3
Restos a Pagar não Processados	0,0	0,0
Total das Despesas em Restos a Pagar não Processados	0,0	0,0
Total das Receitas e Despesas	122,0	122,0

Anexo 12 do RREO

Data de Emissão: 26/01/2022 11:50h

CHEFE DO PODER EXECUTIVO: GUAUCO BARBOSA HOFFMAN KAIZER
RESPONSÁVEL PELA CONTABILIDADE: MARCELO NEVES FERREIRA
SIGFIS - Versão 2021

DIÁRIO OFICIAL DO MUNICÍPIO DE QUEIMADOS

ÓRGÃO OFICIAL DOS PODERES EXECUTIVO E LEGISLATIVO

D.O.Q.

Criado Pela Lei nº. 986 de 07 de abril de 2010



Nº. 020 - Sexta - feira, 28 de Janeiro de 2022 - Ano 02 - Página 44 - Edição Suplementar

MUNICÍPIO DE QUEIMADOS
RELATÓRIO RESUMIDO DA EXECUÇÃO ORÇAMENTÁRIA
DEMONSTRATIVO DAS RECEITAS DE IMPOSTOS E DAS DESPESAS PRÓPRIAS COM SAÚDE
ORÇAMENTOS FISCAL E DA SEGURIDADE SOCIAL
PERÍODO DE REFERÊNCIA : 6º Bimestre / 2021

R\$ 1.000										
APURAÇÃO DO CUMPRIMENTO DO LIMITE MÍNIMO PARA APLICAÇÃO EM ASPS										
		DESPESAS EMENPHADAS (d)		DESPESAS LIQUIDADAS (e)		DESPESAS PAGAS (f)				
Despesas Correntes	0,0	0,0	0,0	0,0	0,0	0,0	0,0	0,0	0,0	
Despesas de Capital	0,0	0,0	0,0	0,0	0,0	0,0	0,0	0,0	0,0	
OUTRAS SUBFUNÇÕES (X)	21.148.202,0	48.976.903,4	47.846.597,8	98,3	44.787.152,7	92,0	42.595.124,1	87,5	87,5	
Despesas Correntes	21.133.202,0	47.841.653,4	47.746.617,8	98,8	44.687.172,7	93,4	42.485.144,1	88,8	88,8	
Despesas de Capital	15.000,0	835.250,0	99.980,0	12,0	99.980,0	12,0	99.980,0	12,0	12,0	
TOTAL (M)+(N)+(O)+(VIII)+(IX)+(X)	36.614.987,5	63.389.342,8	61.888.646,9	96,6	57.170.143,0	337,2	54.393.022,0	328,8		
CONTROLE DO VALOR REFERENTE AO PERCENTUAL MÍNIMO NÃO CUMPRIDO EM EXERCÍCIOS ANTERIORES PARA FINS DE APLICAÇÃO DOS RECURSOS VINCULADOS CONFORME ARTIGOS 25 E 26 DA LC 141/2012										
Diferença de limite não cumprido em 2021 (saldo final = XIX d)										
Diferença de limite não cumprido em 2020 (saldo final = XIX d)										
Diferença de limite não cumprido em Exercícios Anteriores (saldo inicial igual ao saldo final do demonstrativo do exercício anterior)										
TOTAL DA DIFERENÇA DE LIMITE NÃO CUMPRIDO EM EXERCÍCIOS ANTERIORES (XX)									0,0	
EXECUÇÃO DE RESTOS A PAGAR										
EXERCÍCIO DO EMPENHO	Valor Mínimo para aplicação em ASPS (m)	Valor aplicado em ASPS no exercício (n)	Valor aplicado além do limite mínimo (o) = (n-m), se < 0 então (o) = 0	Total inscrito em RP no exercício (p)	RPNP inscritos Indevidamente no Exercício sem Disponibilidade Financeira q = (o)+(q) se < 0 então (q) = 0	Valor inscrito em RP considerado no Limite (r) = (p-(o+q)) se < 0 então (r) = 0	Total de RP pagos (s)	Total de RP a pagar (t)	Total de RP cancelados ou prescritos (u)	Diferença entre o valor aplicado além do limite e o total do RP (v) = ((o + q) - u)
Empenhos de 2021 (regra nova)	28.896.275,0	61.888.646,9	32.992.371,9	0,0	0,0	0,0	0,0	0,0	0,0	0,0
Empenhos de 2020 (regra nova)	0,0	0,0	0,0	0,0	0,0	0,0	0,0	0,0	0,0	0,0
Empenhos de 2018	0,0	0,0	0,0	0,0	0,0	0,0	0,0	0,0	0,0	0,0
Empenhos de 2017	0,0	0,0	0,0	0,0	0,0	0,0	0,0	0,0	0,0	0,0
Empenhos de 2016 e anteriores	0,0	0,0	0,0	0,0	0,0	0,0	0,0	0,0	0,0	0,0
TOTAL DOS RESTOS A PAGAR CANCELADOS OU PRESCRITOS ATÉ O FINAL DO EXERCÍCIO ATUAL QUE AFETARAM O CUMPRIMENTO DO LIMITE (XXI)										0,0

CHIEFE DO PODER EXECUTIVO: GLAUCO BARBOSA HOFFMAN KAIZER
RESPONSÁVEL PELA CONTABILIDADE: MARCELO NEVES FERREIRA
SIGFIS - Versão 2021

Data de Emissão: 26/01/2022 11:50h

Anexo 12 do RREO

DIÁRIO OFICIAL DO MUNICÍPIO DE QUEIMADOS

ÓRGÃO OFICIAL DOS PODERES EXECUTIVO E LEGISLATIVO

D.O.Q.

Criado Pela Lei nº. 986 de 07 de abril de 2010



Nº. 020 - Sexta - feira, 28 de Janeiro de 2022 - Ano 02 - Página 45 - Edição Suplementar

MUNICÍPIO DE QUEIMADOS
RELATÓRIO RESUMIDO DA EXECUÇÃO ORÇAMENTÁRIA
DEMONSTRATIVO DAS RECEITAS DE IMPOSTOS E DAS DESPESAS PRÓPRIAS COM SAÚDE
ORÇAMENTOS FISCAL E DA SEGURIDADE SOCIAL
PERÍODO DE REFERÊNCIA : 6º Bimestre / 2021

ADCT. art. 77 - Anexo 12		RS 1,00											
TOTAL DOS RESTOS A PAGAR CANCELADOS OU PRESCRITOS ATÉ O FINAL DO EXERCÍCIO ANTERIOR QUE AFETARAM O CUMPRIMENTO DO LIMITE (XXII)		0,0											
TOTAL DOS RESTOS A PAGAR CANCELADOS OU PRESCRITOS NO EXERCÍCIO ATUAL QUE AFETARAM O CUMPRIMENTO DO LIMITE (XXIII) = (XXI - XXII)		0,0											
CONTROLE DE RESTOS A PAGAR CANCELADOS OU PRESCRITOS CONSIDERADOS PARA FINS DE APLICAÇÃO DA DISPONIBILIDADE DE CAIXA CONFORME ARTIGO 248§ 1º e 2º DA LC 141/2012													
Restos a pagar cancelados ou prescritos em 2021 a serem compensados (XXIV)	Saldo Inicial (w)	Despesas Custeadas no Exercício de Referência		Saldo Final (não aplicado) (aa) = (w - (x ou y))									
		Empenhadas (x)	Liquidadas (y)		Pagadas (z)								
Restos a pagar cancelados ou prescritos em 2021 a serem compensados (XXV)	0,0	0,0	0,0	0,0									
RP cancelados ou prescritos em exercícios anteriores a serem compensados (XXVI) / saldo inicial igual ao saldo final do demonstrativo anterior	0,0	0,0	0,0	0,0									
TOTAL DE RESTOS A PAGAR CANCELADOS OU PRESCRITOS A COMPENSAR (XXVII)	0,0	0,0	0,0	0,0									
RECEITAS ADICIONAIS PARA O FINANCIAMENTO DA SAÚDE NÃO COMPUTADAS NO CÁLCULO DO MÍNIMO		PREVISÃO ATUALIZADA		RECEITAS REALIZADAS									
	PREVISÃO INICIAL	(a)	<Período Atual>	(b)	% (B/A) x 100								
RECEITAS DE TRANSFERÊNCIA PARA A SAÚDE (XXVIII)	58.454.523,0	58.454.523,0	74.427.919,3	127,3									
Provenientes da União	51.235.022,0	51.235.022,0	52.161.336,0	101,8									
Provenientes dos Estados	6.604.501,0	6.604.501,0	21.874.350,6	331,2									
Provenientes de Outros Municípios	615.000,0	615.000,0	392.232,7	63,8									
RECEITAS DE OPERAÇÕES DE CRÉDITO INTERNAS E EXTERNAS VINCULADAS À SAÚDE (XXIX)	0,0	0,0	0,0	0,0									
OUTRAS RECEITAS (XXX)	84.006,0	84.006,0	96.712,0	115,1									
TOTAL DE RECEITAS ADICIONAIS PARA FINANCIAMENTO DA SAÚDE (XXXI) = (XXVIII + XXIX + XXX)	58.538.529,0	58.538.529,0	74.524.631,3	127,3									
DESPESAS COM SAÚDE POR SUBFUNÇÕES E CATEGORIA ECONÔMICA NÃO COMPUTADAS NO CÁLCULO DO MÍNIMO		DOTAÇÃO ATUALIZADA		DESPESAS EMPENHADAS		DESPESAS LIQUIDADAS		DESPESAS PAGAS		Inscritas em Rubrica e Pagas não Processadas			
	DOTAÇÃO INICIAL	(c)	Até 6º Bim/2021	(d)	% (d/c) x 100	Até 6º Bim/2021	(e)	% (e/c) x 100	Até 6º Bim/2021	(f)	% (f/c) x 100	(g)	(h)
ATENÇÃO BÁSICA (XXXII)	5.754.021,5	10.955.312,8	11.237.415,4	102,6		9.516.368,4	86,9		7.378.226,9	67,3		1.721.047,0	
Despesas Correntes	5.604.007,5	10.661.533,8	11.180.254,9	104,9		9.465.191,4	88,6		7.327.046,9	68,7		1.715.063,5	
Despesas de Capital	150.014,0	293.779,0	57.160,5	19,5		51.177,0	17,4		51.177,0	17,4		5.983,5	
ASSISTÊNCIA HOSPITALAR E AMBULATORIAL (XXXIII)	47.673.501,0	56.571.438,4	53.327.985,4	91,4		51.415.033,9	87,8		51.058.633,3	87,2		2.112.551,5	
Despesas Correntes	47.603.502,0	56.407.439,4	53.507.886,4	91,6		51.395.033,9	88,0		51.038.833,3	87,4		2.112.551,5	
Despesas de Capital	69.999,0	163.999,0	20.000,0	11,8		20.000,0	11,8		20.000,0	11,8		0,0	
SUporte Profilático e Terapêutico (XXXIV)	1.357.997,0	1.342.997,0	394.995,0	28,7		394.995,0	28,7		394.995,0	28,7		0,0	
Despesas Correntes	1.357.997,0	1.342.996,0	394.995,0	28,7		394.995,0	28,7		394.995,0	28,7		0,0	
Despesas de Capital	0,0	0,0	0,0	0,0		0,0	0,0		0,0	0,0		0,0	
VIGILÂNCIA SANITÁRIA (XXXV)	350.142,0	290.142,0	41.892,0	14,4		33.760,0	11,6		33.760,0	11,6		8.112,0	
Despesas Correntes	350.142,0	290.142,0	41.892,0	14,4		33.760,0	11,6		33.760,0	11,6		8.112,0	
Despesas de Capital	0,0	0,0	0,0	0,0		0,0	0,0		0,0	0,0		0,0	
VIGILÂNCIA EPIDEMIOLÓGICA (XXXVI)	747.862,0	1.000.000,0	515.220,2	51,5		432.236,6	43,2		430.036,3	43,0		82.991,6	
Despesas Correntes	747.862,0	1.000.000,0	515.220,2	51,5		432.236,6	43,2		430.036,3	43,0		82.991,6	
Despesas de Capital	0,0	0,0	0,0	0,0		0,0	0,0		0,0	0,0		0,0	
ALIMENTAÇÃO E NUTRIÇÃO (XXXVII)	0,0	0,0	0,0	0,0		0,0	0,0		0,0	0,0		0,0	
Despesas Correntes	0,0	0,0	0,0	0,0		0,0	0,0		0,0	0,0		0,0	
Despesas de Capital	0,0	0,0	0,0	0,0		0,0	0,0		0,0	0,0		0,0	
OUTRAS SUBFUNÇÕES (XXXVIII)	2.000.000,0	2.265.119,3	2.263.257,0	99,9		2.160.232,9	95,4		2.160.232,9	95,4		103.024,1	

Anexo 12 do RREO

Data de Emissão: 26/01/2022 11:50h

CHEFE DO PODER EXECUTIVO: GLAUCO BARBOSA HOFFMANN KAIZER
 RESPONSÁVEL PELA CONTABILIDADE: MARCELO NEVES FERREIRA

SIGFIS - Versão 2021

DIÁRIO OFICIAL DO MUNICÍPIO DE QUEIMADOS

ÓRGÃO OFICIAL DOS PODERES EXECUTIVO E LEGISLATIVO

D.O.Q.

Criado Pela Lei nº. 986 de 07 de abril de 2010



Nº. 020 - Sexta - feira, 28 de Janeiro de 2022 - Ano 02 - Página 46 - Edição Suplementar

MUNICÍPIO DE QUEIMADOS
RELATÓRIO RESUMIDO DA EXECUÇÃO ORÇAMENTÁRIA
DEMONSTRATIVO DAS RECEITAS DE IMPOSTOS E DAS DESPESAS PRÓPRIAS COM SAÚDE
ORÇAMENTOS FISCAL E DA SEGURIDADE SOCIAL
PERÍODO DE REFERÊNCIA : 6º Bimestre / 2021

DESCR. DEPENDENTES	R\$ 1.00														
	2.000.005,0		2.265.119,3		2.160.232,9		95,4		2.160.232,9		95,4				
	2.000.005,0	1,0	0,0	0,0	0,0	0,0	0,0	0,0	0,0	0,0	0,0	0,0			
TOTAL (XXXIII+XXXIV+XXXV+XXXVI+XXXVII+XXXVIII)	57.923.531,5		74.158.873,5		67.970.355,0		407,2		63.342.648,8		389,2		61.446.206,4	348,8	4.027.716,2
DESPESAS COM SAÚDE NÃO COMPUTADAS NO CÁLCULO DO MÍNIMO															
DESPESAS TOTAIS COM SAÚDE EXECUTADAS COM RECURSOS PRÓPRIOS E COM RECURSOS TRANSFERIDOS DE OUTROS ENTES	DOTAÇÃO INICIAL		DOTAÇÃO ATUALIZADA		DESPESAS EMPENHADAS		DESPESAS LIQUIDADAS		DESPESAS PAGAS		Inscritas em Restos a Pagar não Processados (g)				
	(a)	(b)	(c)	(d)	Até 6º Bim/2021	% (d/a) x100	Até 6º Bim/2021	% (e/a) x100	Até 6º Bim/2021	% (f/a) x100	Até 6º Bim/2021	% (f/a) x100			
ATENÇÃO BÁSICA (XLIV+XXII)	10.079.274,5	14.135.298,2	13.916.147,8	186,8	12.091.699,1	167,9	9.923.317,7	147,4	9.923.317,7	147,4	1.824.448,7	13,0			
ASSISTÊNCIA HOSPITALAR E AMBULATORIAL (XLV+XXIII)	52.412.236,0	69.771.086,9	64.652.397,1	123,3	60.984.188,5	116,3	60.073.235,4	114,6	60.073.235,4	114,6	3.669.208,6	7,0			
SUORTE PROFILÁTICO E TERAPEÚTICO (XLVI+XXIV)	1.790.795,5	1.845.795,5	623.500,0	34,8	623.500,0	34,8	623.500,0	34,8	623.500,0	34,8	0,0	0,0			
VIGILÂNCIA SANITÁRIA (XLVII+XXV)	390.143,0	290.143,0	41.862,0	10,5	33.780,0	8,6	33.780,0	8,6	33.780,0	8,6	8.112,0	2,1			
VIGILÂNCIA EPIDEMIOLÓGICA (XLVIII+XXVI)	747.870,0	763.870,0	515.220,2	68,3	432.238,6	57,6	432.238,6	57,6	432.238,6	57,6	82.981,8	10,9			
ALIMENTAÇÃO E NUTRIÇÃO (XLIX+XXVII)	0,0	0,0	0,0	0,0	0,0	0,0	0,0	0,0	0,0	0,0	0,0	0,0			
OUTRAS SUBFUNÇÕES (XLX+XXVIII)	23.148.208,0	50.942.022,7	50.106.854,8	216,8	46.947.385,6	202,8	44.755.357,0	202,8	44.755.357,0	202,8	3.162.469,2	14,6			
TOTAL DAS DESPESAS COM SAÚDE (XLIII+XXI+XXXIX)	88.538.529,0	137.548.216,3	129.859.011,9	146,7	121.112.791,8	137,9	115.839.228,4	130,8	115.839.228,4	130,8	8.746.220,1	9,8			
(Despesa executadas com recurso provenientes das transferências de recursos de outros entes)															
TOTAL DAS DESPESAS EXECUTADAS COM RECURSOS PRÓPRIOS (XLVIII)	88.538.529,0	137.548.216,3	129.859.011,9	146,7	121.112.791,8	137,9	115.839.228,4	130,8	115.839.228,4	130,8	8.746.220,1	9,8			

Assinado de forma digital por MARCELO NEVES FERREIRA-00094209758
 DN: c=BR, o=CP-Brasil, ou=Secretaria da Receita Federal do Brasil - RFB, ou=RFB e CPF A3, ou=(EM BRANCO), ou=12461819001107, c=MARCELO NEVES FERREIRA-00094209758
 Dados: 2022.01.26 12:27:38 -03'00'

Alex da Conceição Binotti
 Secretária Municipal SEM-FAPLAN
 Matr. 14119444

Glauco Barbosa Hoffmann Kaizer
 PREFEITO

CHIEFIS DO PODER EXECUTIVO: GLAUCO BARBOSA HOFFMAN KAIZER
 RESPONSÁVEL PELA CONTABILIDADE: MARCELO NEVES FERREIRA
 SIGFIS - Versão 2021

Data de Emissão: 26/01/2022 11:50h

Anexo 12 do RREO

DIÁRIO OFICIAL DO MUNICÍPIO DE QUEIMADOS

ÓRGÃO OFICIAL DOS PODERES EXECUTIVO E LEGISLATIVO

D.O.Q.

Criado Pela Lei nº. 986 de 07 de abril de 2010



Nº. 020 - Sexta - feira, 28 de Janeiro de 2022 - Ano 02 - Página 47 - Edição Suplementar

MUNICÍPIO DE QUEIMADOS - PODER EXECUTIVO
RELATÓRIO RESUMIDO DA EXECUÇÃO ORÇAMENTÁRIA
DEMONSTRATIVO DAS PARCERIAS PÚBLICO-PRIVADAS
ORÇAMENTOS FISCAL E DA SEGURIDADE SOCIAL
PERÍODO DE REFERÊNCIA: 6º Bimestre / 2021

R\$ 1,00

Lei nº 11.079, de 30.12.2004, arts 22 e 28 - Anexo 13

ESPECIFICAÇÃO	SALDO TOTAL EM 31 DE DEZEMBRO DO EXERCÍCIO ANTERIOR (a)	REGISTROS EFETUADOS EM 2021										SALDO TOTAL (c) = (a) + (b)				
		NO BIMESTRE					ATÉ O BIMESTRE									
		2020	2021	2022	2023	2024	2025	2026	2027	2028	2029		2030			
TOTAL DE ATIVOS	0,0	0,0	0,0	0,0	0,0	0,0	0,0	0,0	0,0	0,0	0,0	0,0	0,0	0,0	0,0	0,0
Direitos Futuros	0,0	0,0	0,0	0,0	0,0	0,0	0,0	0,0	0,0	0,0	0,0	0,0	0,0	0,0	0,0	0,0
Ativos Contabilizados na SPE	0,0	0,0	0,0	0,0	0,0	0,0	0,0	0,0	0,0	0,0	0,0	0,0	0,0	0,0	0,0	0,0
Contrapartida para Provisões de PPP	0,0	0,0	0,0	0,0	0,0	0,0	0,0	0,0	0,0	0,0	0,0	0,0	0,0	0,0	0,0	0,0
TOTAL DE PASSIVOS (I)	0,0	0,0	0,0	0,0	0,0	0,0	0,0	0,0	0,0	0,0	0,0	0,0	0,0	0,0	0,0	0,0
Obrigações não Relacionadas a Serviços	0,0	0,0	0,0	0,0	0,0	0,0	0,0	0,0	0,0	0,0	0,0	0,0	0,0	0,0	0,0	0,0
Contrapartida para Ativos da SPE	0,0	0,0	0,0	0,0	0,0	0,0	0,0	0,0	0,0	0,0	0,0	0,0	0,0	0,0	0,0	0,0
Provisões de PPP	0,0	0,0	0,0	0,0	0,0	0,0	0,0	0,0	0,0	0,0	0,0	0,0	0,0	0,0	0,0	0,0
GARANTIAS DE PPP (II)	0,0	0,0	0,0	0,0	0,0	0,0	0,0	0,0	0,0	0,0	0,0	0,0	0,0	0,0	0,0	0,0
SALDO LÍQUIDO DE PASSIVOS DE PPP (III) = (I)-(II)	0,0	0,0	0,0	0,0	0,0	0,0	0,0	0,0	0,0	0,0	0,0	0,0	0,0	0,0	0,0	0,0
PASSIVOS CONTINGENTES	0,0	0,0	0,0	0,0	0,0	0,0	0,0	0,0	0,0	0,0	0,0	0,0	0,0	0,0	0,0	0,0
Contingências Futuras	0,0	0,0	0,0	0,0	0,0	0,0	0,0	0,0	0,0	0,0	0,0	0,0	0,0	0,0	0,0	0,0
Riscos Não Provisionados	0,0	0,0	0,0	0,0	0,0	0,0	0,0	0,0	0,0	0,0	0,0	0,0	0,0	0,0	0,0	0,0
Outros Passivos Contingentes	0,0	0,0	0,0	0,0	0,0	0,0	0,0	0,0	0,0	0,0	0,0	0,0	0,0	0,0	0,0	0,0
ATIVOS CONTINGENTES	0,0	0,0	0,0	0,0	0,0	0,0	0,0	0,0	0,0	0,0	0,0	0,0	0,0	0,0	0,0	0,0
Serviços Futuros	0,0	0,0	0,0	0,0	0,0	0,0	0,0	0,0	0,0	0,0	0,0	0,0	0,0	0,0	0,0	0,0
Outros Ativos Contingentes	0,0	0,0	0,0	0,0	0,0	0,0	0,0	0,0	0,0	0,0	0,0	0,0	0,0	0,0	0,0	0,0
DESPESAS DE PPP																
Do Ente Federado																
Das Entidades Não-Dependentes																
TOTAL DAS DESPESAS	0,0	0,0	0,0	0,0	0,0	0,0	0,0	0,0	0,0	0,0	0,0	0,0	0,0	0,0	0,0	0,0
RECEITA CORRENTE LÍQUIDA (RCL)	447.261.346,1	446.462.232,4	467.063.952,3	468.676.193,8	472.322.993,2	474.944.024,1	477.600.626,8	480.271.969,9	482.958.090,4	485.659.213,9	488.376.444,5	491.113.697,0	493.886.058,5	496.688.370,0	499.500.681,5	502.323.033,0
TOTAL DAS DESPESAS / RCL (%)	0,0	0,0	0,0	0,0	0,0	0,0	0,0	0,0	0,0	0,0	0,0	0,0	0,0	0,0	0,0	0,0

Fonte: CHEFE DO PODER EXECUTIVO: GLAUCO BARBOSA HOFFMAN KAIZER
RESPONSÁVEL PELA CONTABILIDADE: MARCELO NEVES FERREIRA

Data de Emissão: 26/01/2022 11:50h

SIGFIS - Versão 2021

Assinado de forma digital por MARCELO NEVES FERREIRA/00094209758
DN: cn=RR-05-CPE-Brasil, ou=Secretaria da Receita Federal do Brasil - RFB, ou=RFB e-CPF A3,
ou=ICM BRANCOI, ou=12461819001107, cn=MARCELO NEVES FERREIRA/00094209758
Dados: 2022.01.26 12:28:04 -03'00'

Alex da Conceição Binotti
Bibliotecária Municipal S/CAPIAN
16.319 - 4.414.114

GLAUCO BARBOSA HOFFMAN KAIZER
PREFEITO

Marilda C. Binotti
Controlador Geral
Mat. 14.729/01 CSM - 0440

DIÁRIO OFICIAL DO MUNICÍPIO DE QUEIMADOS

ÓRGÃO OFICIAL DOS PODERES EXECUTIVO E LEGISLATIVO

D.O.Q.

Criado Pela Lei nº. 986 de 07 de abril de 2010



Nº. 020 - Sexta - feira, 28 de Janeiro de 2022 - Ano 02 - Página 48 - Edição Suplementar

MUNICÍPIO DE QUEIMADOS - PODER EXECUTIVO DEMONSTRATIVO SIMPLIFICADO DO RELATÓRIO RESUMIDO DA EXECUÇÃO ORÇAMENTÁRIA DEMONSTRATIVO SIMPLIFICADO ORÇAMENTOS FISCAL E DA SEGURIDADE SOCIAL PERÍODO DE REFERÊNCIA : 6º Bimestre / 2021				
LRF, art 48 - Anexo 14				R\$1,00
BALANÇO ORÇAMENTÁRIO - RECEITAS				Até o bimestre
Previsão Inicial de Receita				358.320.000,0
Previsão Atualizada da Receita				358.320.000,0
Receitas Realizadas				496.247.636,4
Deficit Orçamentário				0,0
Saldos de Exercícios Anteriores (utilizados para créditos adicionais)				0,0
BALANÇO ORÇAMENTÁRIO - DESPESAS				Até o bimestre
Dotação Inicial				358.320.000,1
Créditos Adicionais				133.093.952,2
Dotação Atualizada				491.413.952,3
Despesas Empenhadas				413.013.131,3
Despesas Liquidadas				400.388.559,9
Superavit Orçamentário				83.234.505,1
DESPESAS POR FUNÇÃO/SUBFUNÇÃO				Até o bimestre
Despesas Empenhadas				413.013.131,3
Despesas Liquidadas				400.388.560,0
RECEITA CORRENTE LIQUIDA - RCL				Até o bimestre
Receita Corrente Líquida				464.466.223,4
RECEITAS/DESPESAS DOS REGIMES DE PREVIDENCIA				Até o bimestre
Regime Próprio de Previdência Social dos Servidores Públicos				36.984.147,5
Receitas Previdenciárias realizadas (III)				27.849.151,1
Despesas Previdenciárias liquidadas (IV)				9.134.996,4
Resultado Previdenciário (III-IV)				
RESULTADOS NOMINAL E PRIMÁRIO		Meta Fixada no Anexo de Metas Fiscais da LDO (a)	Resultado Apurado Até o Bimestre (b)	% em Relação à Meta (b/a)
Resultado Nominal		0,0	95.193.404,9	0,0%
Resultado Primário		0,0	90.397.049,9	0,0%
MOVIMENTAÇÃO DE RESTOS A PAGAR				
	Inscrição	Cancelamento até o bimestre	Pagamento até o bimestre	Saldo a pagar
POR PODER				
RESTOS A PAGAR PROCESSADOS				
Poder Executivo	11.219.537,8	0,0	6.088.497,7	5.131.040,1
Poder Legislativo	0,0	0,0	0,0	0,0
RESTOS A PAGAR NÃO PROCESSADOS				
Poder Executivo	17.594.050,1	4.393.474,3	7.822.640,8	5.347.935,0
Poder Legislativo	146.001,2	0,0	146.001,2	0,0
TOTAL	28.929.589,1	4.393.474,3	14.057.139,7	10.478.975,1
DESPESAS COM MANUTENÇÃO E DESENVOLVIMENTO DO ENSINO - MDE				
	Valor Apurado até o bimestre	Limites Constitucionais Anuais		
		%Mínimo Aplicar Exerc	%Aplicado até bimestre	
Mínimo Anual de 25% das Receitas de Impostos na Manutenção e Desenvolvimento do Ensino - MDE	53.424.641,5	25%		26,8%
Mínimo Anual de 70% do FUNDEB na Remuneração do Magistério com Ensino Fundamental e Educação Infantil	61.444.716,1	70%		86,0%
RECEITAS DE OPERAÇÕES DE CRÉDITO E DESPESAS DE CAPITAL				
	Valor Apurado Até o Bimestre	Saldo a Realizar		
Receita de Operação de Crédito	0,0	2,0		
Despesa de Capital Líquida	14.024.960,7	14.787.587,1		
PROJEÇÃO ATUARIAL DOS REGIMES DE PREVIDÊNCIA				
	Exercício em Referência	10º Exercício	20º Exercício	35º Exercício
Regime Próprio de Previdência Social dos Servidores Públicos				
Receitas Previdenciárias (IV)	0,0	0,0	0,0	0,0
Despesas Previdenciárias (V)	0,0	0,0	0,0	0,0
Resultado Previdenciário (VI)=(IV-V)	0,0	0,0	0,0	0,0
RECEITA DA ALIENAÇÃO DE ATIVOS E APLICAÇÃO DOS RECURSOS				
	Valor Apurado Até o Bimestre	Saldo a Realizar		
Receita de Capital Resultante da Alienação de Ativos	0,0	0,0		
Aplicação dos Recursos da Alienação de Ativos	0,0	0,0		
DESPESAS COM AÇÕES E SERVIÇOS PÚBLICOS DE SAÚDE				
	Valor Apurado Até o Bimestre	Limite Constitucional Anual %Mínimo a Aplicar no Exercício	% Aplicado até o bimestre	
Despesas Próprias com Ações e Serviços Públicos de Saúde	57.170.143,0	15,0%	32,1%	
DESPESAS DE CARÁTER CONTINUADO, DERIVADAS DE PPP'S CONTRATADAS				
	Valor Apurado no Exercício Corrente			
Total das despesas / RCL (%)	0,0%			

FONTE :

Nota : CHEFE DO PODER EXECUTIVO: GLAUCO BARBOSA HOFFMAN KAIZER
RESPONSÁVEL PELA CONTABILIDADE: MARCELO NEVES FERREIRA

SIGFIS - Versão 2021

Assinado de forma digital por MARCELO NEVES FERREIRA/00094209758
DN: c=BR, ou=ICP-Brasil, ou=Secretaria da Receita Federal do Brasil - RFB, ou=RF, ou=CPF, ou=EM BRANCO, ou=1107, ou=MARCELO NEVES FERREIRA/00094209758
Data: 2022.01.26 12:28:33 -03'00'

Alex da Conceição Binoti
Secretaria Municipal SEMFAPLAN
Mar: 4191/01

Gláucio B. Hoffmann Kaizer
Controlador Geral
14 729/01

Gláucio B. Hoffmann Kaizer
PREFEITO

Data de Emissão: 26/01/2022

Anexo 14 do RREO

DIÁRIO OFICIAL DO MUNICÍPIO DE QUEIMADOS

ÓRGÃO OFICIAL DOS PODERES EXECUTIVO E LEGISLATIVO

D.O.Q.

Criado Pela Lei nº. 986 de 07 de abril de 2010



Nº. 020 - Sexta - feira, 28 de Janeiro de 2022 - Ano 02 - Página 49 - Edição Suplementar

Processo nº 4075/2021/03. Requerente: Ionesia Ferreira Paiva

Com base no parecer da Secretaria Municipal de Administração, às fls.28/31, **DEFIRO** o pedido de averbação de tempo de serviço prestado em atividades vinculadas à Previdência Social e indicadas na certidão de fls. 21/25, e planilha demonstrativa de tempo de contribuição a ser averbado, às fls. 27, totalizando 2659(dois mil seiscentos e cinquenta e nove) dias, correspondendo a 07 anos, 03 meses, e 14 dias, prestados antes da data de admissão do servidor (10/11/1999), que somente deverá ser contado para efeito de aposentadoria e disponibilidade, devendo constar de seu assentamento funcional, observando-se o disposto no § 2º art. 112, da lei 1060/11, no que tangue a proibição de contagem cumulativa.

Processo nº 0190/2022/05. AUTORIZO, na forma da Lei, a cessão com permuta da servidora **JANAÍNA DE OLIVEIRA SILVA**, Professor I, matrícula n.º 4755/41, com a servidora **PRISCILA LISBOA DE ALMEIDA MONTEIRO**, Professor I, matrícula n.º 10832, pelo período de 2 anos, a contar de **01 de janeiro de 2022**, de acordo com (art. 9º, I do Decreto 2064/16), para desempenhar suas atividades institucionais junto ao Município de São João de Meriti.

Processo nº 0191/2022/05. AUTORIZO, na forma da Lei, a cessão com permuta do servidor **FÁBIO MELENGATE CURVÃO**, Professor I, matrícula n.º 10864/01, com o servidor **MÁRCIO FRANCISCO CASANOVA PAULA**, Professor I, matrícula n.º 34350, pelo período de 2 anos, a contar de **01 de fevereiro de 2022**, de acordo com (art. 9º, I do Decreto 2064/16), para desempenhar suas atividades institucionais junto ao Município de São Pedro da Aldeia.

Processo nº 0192/2022/05. AUTORIZO, na forma da Lei, a cessão com permuta da servidora **JULIANA MARIA MATOS GARCIA**, Professor II, matrícula n.º 10967/01, com a servidora **MARCELA SOUZA DA COSTA**, Professor II, matrícula n.º 2971-02, pelo período de 2 anos, a contar de **01 de fevereiro de 2022**, de acordo com (art. 9º, I do Decreto 2064/16), para desempenhar suas atividades institucionais junto ao Município de Japeri.

Processo nº 0244/2022/05. AUTORIZO, na forma da Lei, a cessão com permuta da servidora **ROSINETE DIAS BARBOSA DE SANTANA**, Professor II, matrícula n.º 11233/01, com a servidora **SUSAN ROCHA SILVA**, Professor II, matrícula n.º 192.332-5, pelo período de 2 anos, a contar de **02 de janeiro de 2022**, de acordo com (art. 9º, I do Decreto 2064/16), para desempenhar suas atividades institucionais junto ao Município do Rio de Janeiro.

Processo nº 0245/2022/05. AUTORIZO, na forma da Lei, a cessão com permuta da servidora **SARA CARVALHO DE OLIVEIRA**, Professor II, matrícula n.º 7607/41, com a servidora **ROSEMARY DOS SANTOS**, Professor II, matrícula n.º 58357, pelo período de 2 anos, a contar de **02 de janeiro de 2022**, de acordo com (art. 9º, I do Decreto 2064/16), para desempenhar suas atividades institucionais junto ao Município de Belford Roxo.

GLAUCO BARBOSA HOFFMAN KAIZER
Prefeito

Atos do Conselho Municipal de Defesa dos Direitos da Pessoa Idosa

ATA Nº 002 COMDEPI

Ao vigésimo quinto dia do mês de novembro de dois mil e vinte e um, às dez horas, iniciou-se a reunião ordinária no auditório do Centro de Esporte e Lazer da Terceira Idade, situado na Av. Maracanã, s/n. Bairro: Pacaembu – Queimados / RJ, com a presença da Coordenadoria dos Conselhos representada por Nátilla Santos, e os seguintes Conselheiros **GOVERNAMENTAL**: Jeremias Samuel Ribeiro Alves – SEMTI, Daniele Souza de Brito Dias – SEMTI, Fátima Aparecida Cunha dos Reis André – SEMUS, Sandra Maria de Lima – SEMUS, Jaqueline Pedro do Carmo – SEMAS, Mary Helen da Silva Crespo Amaral – SEMAS, João Carlos Francisco Barreto – SEMEL. **SOCIEDADE CIVIL**: José Soares dos Santos – NOVOS RUMOS, Márcia Aparecida de Moraes – NOVOS RUMOS, Dalva das Graças Souto de Oliveira – NOVOS RUMOS. O servidor Jeremias iniciou a reunião se apresentando aos Conselheiros presentes e pediu que a servidora Nátilla Santos explicasse os pontos de pauta, sendo eles: 1) – Verificação de Quórum, 2) – Posse dos Conselheiros, 3) – Eleição da Mesa diretora. Após verificado o quórum, os Conselheiros foram chamados à nome para receberem os certificados de posse no Conselho Municipal de Defesa da Pessoa Idosa, após a entrega, iniciamos o terceiro ponto da pauta do dia, a servidora Nátilla informou ao Conselho que o mandato da Presidência é da Sociedade Civil, e pergunta dentre os Conselheiros presentes, quem gostaria de se candidatar, não havendo nenhuma candidatura, os membros da sociedade civil presente sugerem que o mandato do governo seja prorrogado, não ficando resolvido a mesa diretora do Conselho, os membros concordam em adiar esse ponto para a próxima reunião. Não restando mais nada a tratar, a reunião encerrou-se às onze horas e trinta minutos.

Jeremias Samuel Ribeiro Alves
Presidente Do Conselho Municipal De Defesa Da Pessoa Idosa

Atos do Conselho Municipal de Promoção da Igualdade Racial

CONVOCAÇÃO

A Presidente do Conselho Municipal de Promoção da Igualdade Racial, no uso de suas atribuições, conferidas pela Lei 1595/21, vem **CONVOCAR** todos os Conselheiros Governamentais e Não-Governamentais para a **Reunião Ordinária** que será realizada de forma presencial no dia **01 de Fevereiro de 2021**, às **09:00h**, no Teatro CEU – Centro de Artes e Esportes Unificados situado à rua Macaé, 430 - São Roque, Queimados, com a seguinte pauta:

- Verificação de Quórum;
- V Conferência Municipal de Promoção da Igualdade Racial;
- Ofícios;
- Informes.

Giselle de Souza Maria
Presidente do Conselho Municipal de Promoção da Igualdade Racial - COMPIR

DIÁRIO OFICIAL DO MUNICÍPIO DE QUEIMADOS
ÓRGÃO OFICIAL DOS PODERES EXECUTIVO E LEGISLATIVO

D.O.Q.

Criado Pela Lei nº. 986 de 07 de abril de 2010



Nº. 020 - Sexta - feira, 28 de Janeiro de 2022 - Ano 02 - Página 50 - Edição Suplementar

Atos do Poder Legislativo

MUNICÍPIO DE QUEIMADOS - PODER LEGISLATIVO
 RELATORIO DE GESTÃO FISCAL
DEMONSTRATIVO DA DESPESA COM PESSOAL
 ORÇAMENTOS FISCAL E DA SEGURIDADE SOCIAL - PERÍODO DE REFERÊNCIA : 3º Quadrimestre / 2021

RGF - ANEXO 1

RS 1,00


DESDOBRAMENTO AJUSTES DO EXERCÍCIO DE 2020

Mês/Ano	Jan/2021	Fev/2021	Mar/2021	Abr/2021	Mai/2021	Jun/2021	Jul/2021	Ago/2021	Sep/2021	Out/2021	Nov/2021	Dez/2021	Últ.12Meses
	Despesas pessoais com o RPPS não pagas (Lei Compl. nº 113/2019)	0,00	0,00	0,00	0,00	0,00	0,00	0,00	0,00	0,00	0,00	0,00	0,00
Amortização Obrig. patronais com o RPPS não pagas (Lei Compl. nº 113/2019)	0,00	0,00	0,00	0,00	0,00	0,00	0,00	0,00	0,00	0,00	0,00	0,00	0,00

DESPESA COM PESSOAL NÃO EXECUTADA ORÇAMENTARIAMENTE

Mês/Ano	Valor bruto da despesa com pessoal (a)	Valor das deduções (b)	Valor Considerado (c) = (a) - (b)	Referência do Fato Gerador
****	,00	,00	,00	
****	,00	,00	,00	
Total não Executado				


 Heitor Teixeira Rosa da Silva
 Controlador Geral
 Matr. 14.20 - CMO


 Câmara Municipal de Queimados
Profº Nilton Moreira Cavalcante
 Presidente
 Matrícula 90211

CHEFE DO PODER LEGISLATIVO: NILTON MOREIRA CAVALCANTE
 RESPONSÁVEL PELO CONTROLE INTERNO: HEITOR TEIXEIRA ROSA DA SILVA
 RESPONSÁVEL PELA ADMINISTRAÇÃO FINANCEIRA: NILTON MOREIRA CAVALCANTE
 SIGFIS - Versão 2021

Data de Emissão: 28/01/2022 14:10h

Anexo 1 do RGF

DIÁRIO OFICIAL DO MUNICÍPIO DE QUEIMADOS

ÓRGÃO OFICIAL DOS PODERES EXECUTIVO E LEGISLATIVO

D.O.Q.

Criado Pela Lei nº. 986 de 07 de abril de 2010



Nº. 020 - Sexta - feira, 28 de Janeiro de 2022 - Ano 02 - Página 51 - Edição Suplementar

RGF - ANEXO 1	DESPA-EXECUTADAS (Últimos 12 Meses)												R\$ Milhares	
	LIQUIDADAS													
	Jan/2021	Fev/2021	Mar/2021	Abr/2021	Mai/2021	Jun/2021	Jul/2021	Ago/2021	Sep/2021	Out/2021	Nov/2021	Dez/2021		Últ.12Meses
DESPA COM PESSOAL														
DESPA BRUTA COM PESSOAL (I)														
Pessoal Afeto	678,66	704,14	670,22	686,55	714,90	658,00	666,32	478,71	476,38	320,25	770,37	422,36	7.415,55	1,25
Vencimentos, Vantagens e Outras Despesas Variáveis	478,69	704,14	670,22	686,55	714,90	658,00	666,32	478,71	476,38	320,25	770,37	422,36	7.415,55	1,25
Obrigações Patronais	59,25	57,52	580,13	569,75	607,81	748,43	559,12	389,42	368,87	265,22	629,81	375,12	6.869,65	1,25
Benefícios Previdenciários	86,43	131,62	88,48	70,28	107,09	738,27	107,20	109,29	101,41	107,00	108,56	47,24	1.235,90	0,00
Pessoal Inativo e Pensionista	0,00	0,00	0,00	0,00	0,00	0,00	0,00	0,00	0,00	0,00	0,00	0,00	0,00	0,00
Aposentadorias, Reservas e Reformas	0,00	0,00	0,00	0,00	0,00	0,00	0,00	0,00	0,00	0,00	0,00	0,00	0,00	0,00
Pensões	0,00	0,00	0,00	0,00	0,00	0,00	0,00	0,00	0,00	0,00	0,00	0,00	0,00	0,00
Outros Benefícios Previdenciários	0,00	0,00	0,00	0,00	0,00	0,00	0,00	0,00	0,00	0,00	0,00	0,00	0,00	0,00
Outras Despesas Pessoal Decorrentes Contratos Terceiriz. (art. 18, §1º LRF)	0,00	0,00	0,00	0,00	0,00	0,00	0,00	0,00	0,00	0,00	0,00	0,00	0,00	0,00
Despesas com Pessoal Não Executado Orçamentariamente	0,00	0,00	0,00	0,00	0,00	0,00	0,00	0,00	0,00	0,00	0,00	0,00	0,00	0,00
Despesas não Computadas (art. 19, § 1º da LRF (II))	42,35	0,00	0,00	0,00	0,00	0,00	0,00	0,00	0,00	0,00	0,00	0,00	0,00	0,00
Indenizações por Demissão e Incentivos à Demissão Voluntária	42,35	0,00	0,00	0,00	0,00	0,00	0,00	0,00	0,00	0,00	0,00	0,00	0,00	0,00
Decorrentes de Decisão Judicial	0,00	0,00	0,00	0,00	0,00	0,00	0,00	0,00	0,00	0,00	0,00	0,00	0,00	0,00
Despesas de Exercícios Anteriores	0,00	0,00	0,00	0,00	0,00	0,00	0,00	0,00	0,00	0,00	0,00	0,00	0,00	0,00
Inativos e Pensionistas com Recursos Vinculados	0,00	0,00	0,00	0,00	0,00	0,00	0,00	0,00	0,00	0,00	0,00	0,00	0,00	0,00
DESPA LIQUIDA COM PESSOAL (III) = (I) - (II)	636,33	704,14	670,22	686,55	714,90	658,00	666,32	478,71	476,38	320,25	770,37	422,36	7.373,93	1,25
APURAÇÃO DO CUMPRIMENTO DO LIMITE LEGAL														
RECEITA CORRENTE LIQUIDA - RCL (IV)	464.466,22												% SOBRE A RCL AJUSTADA	
(-) Transferências Obrigatórias da União relativas às emendas individuais (art. 166-a § 1º da CF) (V)													100,00%	
(-) Transferências Obrigatórias da União relativas às emendas de bancada (art. 166, § 16 da CF) (VI)													0,00	
RECEITA CORRENTE LIQUIDA AJUSTADA (VII) = (IV - V - VI)													464.466,22	
DESPA TOTAL COM PESSOAL - DTP (VIII) = (III + VII)													7.374,45	
LIMITE MÁXIMO (IX) (incisos I, II e III, art. 20 da LRF)													1,59%	
LIMITE DE ALERTA (X) = (0,96 x IX) (parágrafo único do art. 22 da LRF)													6,00%	
LIMITE DE ALERTA (XI) = (0,90 x IX) (inciso II do §1º do art. 69 da LRF)													6,70%	
Fonte : DIRETORIA FINANCEIRA													25.081,18	
Nota :														
- Nos demonstrativos elaborados no 1º e no 2º quadrimestre de cada exercício, os valores de restos a pagar não processados inscritos em 31 de dezembro do exercício anterior, continuando a ser informados nesse campo. Esses valores não sofrem alteração pe e somente no caso de cancelamento podem ser excluídos.														

Heitor Feres da Silva
 Controlador Geral
 Matr. 1420 - CMQ

Câmara Municipal de Queimados
Profº Nilton Moreira Cavalcante
 Presidente
 Matrícula 90211

Anexo 1 do RGF

Data de Emissão: 28/01/2022 14:10h

CHEFE DO PODER LEGISLATIVO: NILTON MOREIRA CAVALCANTE
 RESPONSÁVEL PELO CONTROLE INTERNO: HEITOR TEIXEIRA ROSA DA SILVA
 RESPONSÁVEL PELA ADMINISTRAÇÃO FINANCEIRA: NILTON MOREIRA CAVALCANTE
 SIGFIS - Versão 2021

DIÁRIO OFICIAL DO MUNICÍPIO DE QUEIMADOS
ÓRGÃO OFICIAL DOS PODERES EXECUTIVO E LEGISLATIVO

D.O.Q.

Criado Pela Lei nº. 986 de 07 de abril de 2010



Nº. 020 - Sexta - feira, 28 de Janeiro de 2022 - Ano 02 - Página 52 - Edição Suplementar

MUNICÍPIO DE QUEIMADOS - PODER LEGISLATIVO
RELATÓRIO DE GESTÃO FISCAL
DEMONSTRATIVO DA DISPONIBILIDADE DE CAIXA E DOS RESTOS A PAGAR
PERÍODO DE REFERÊNCIA : 3º Quadrimestre / 2021

RGF - Anexo 5 (LRF, art 55, Inciso III, alínea "a")

IDENTIFICAÇÃO DOS RECURSOS	DISPONIBILIDADE DE CAIXA BRUTA (a)	OBRIGAÇÕES FINANCEIRAS			INSUFICIÊNCIA FINANCEIRA VERIFICADA NO CONSORCIO PÚBLICO (f)	DISPONIBILIDADE DE CAIXA LÍQUIDA (Antes da inscrição de restos a pagar não processados) (g) = (a - (b + c + d + e) - f)	Restos a Pagar Empenhados e Não Liquidados Não Exercidos do Exercício (h)	Empenhos Não Liquidados Cancelados (Não inscritos Por Insuficiência Financeira)	Disponibilidade Caixa Líquida Depois da inscrição de restos a pagar não processados (i) = (g - h)
		Restos a Pagar Liquidados e Não Pagos		Emendas Obrigações Financeiras (e)					
		De exercícios anteriores (b)	Do exercício (c)						
TOTAL DOS RECURSOS VINCULADOS (I)	0,0	0,0	0,0	0,0	0,0	0,0	0,0	0,0	
Receitas de Impostos e Transferências de Impostos Educação	0,0	0,0	0,0	0,0	0,0	0,0	0,0	0,0	
Transferências de FUNDES	0,0	0,0	0,0	0,0	0,0	0,0	0,0	0,0	
Outros Recursos Destinados à Educação	0,0	0,0	0,0	0,0	0,0	0,0	0,0	0,0	
Receitas de Impostos e Transferências de Impostos - Saúde	0,0	0,0	0,0	0,0	0,0	0,0	0,0	0,0	
Outros Recursos Destinados à Saúde	0,0	0,0	0,0	0,0	0,0	0,0	0,0	0,0	
Recursos Destinados à Assistência Social	0,0	0,0	0,0	0,0	0,0	0,0	0,0	0,0	
Recursos destinados ao RPPS - Plano Previdenciário	0,0	0,0	0,0	0,0	0,0	0,0	0,0	0,0	
Recursos destinados ao RPPS - Plano Financeiro	0,0	0,0	0,0	0,0	0,0	0,0	0,0	0,0	
Recursos de Operações de Crédito (exceto destinados à Educação e Saúde)	0,0	0,0	0,0	0,0	0,0	0,0	0,0	0,0	
Recursos de Alienação de Bens/Ativos	0,0	0,0	0,0	0,0	0,0	0,0	0,0	0,0	
Outros Destinações Vinculadas de Recursos	0,0	0,0	0,0	0,0	0,0	0,0	0,0	0,0	
TOTAL DOS RECURSOS NÃO VINCULADOS (II)	74,4	0,0	0,0	0,0	64,1	10,3	10,3	0,0	
Recursos Ordinários	74,4	0,0	0,0	0,0	64,1	10,3	10,3	0,0	
Outros Recursos não vinculados	0,0	0,0	0,0	0,0	0,0	0,0	0,0	0,0	
TOTAL (III) = (I) + (II)	74,4	0,0	0,0	0,0	64,1	10,3	10,3	0,0	

Câmara Municipal de Queimados
Profº Nilton Moreira Cavalcante
 Presidente
 Matrícula 90211

Heitor Teixeira da Silva
 Heitor Teixeira da Silva
 Controlador Geral
 Matr. 1420 - CMQ

CHefe DO PODER LEGISLATIVO: NILTON MOREIRA CAVALCANTE
 RESPONSÁVEL PELO CONTROLE INTERNO: HEITOR TEIXEIRA ROSA DA SILVA
 RESPONSÁVEL PELA ADMINISTRAÇÃO FINANCEIRA: NILTON MOREIRA CAVALCANTE
 SIGFIS - Versão 2021
 Data de Emissão: 28/01/2022 14:10h

DIÁRIO OFICIAL DO MUNICÍPIO DE QUEIMADOS
ÓRGÃO OFICIAL DOS PODERES EXECUTIVO E LEGISLATIVO

D.O.Q.

Criado Pela Lei nº. 986 de 07 de abril de 2010



Nº. 020 - Sexta - feira, 28 de Janeiro de 2022 - Ano 02 - Página 53 - Edição Suplementar

MUNICÍPIO DE QUEIMADOS - PODER LEGISLATIVO
RELATÓRIO DE GESTÃO FISCAL
DEMONSTRATIVO DOS LIMITES
ORÇAMENTOS FISCAL E DA SEGURIDADE SOCIAL
PERÍODO DE REFERÊNCIA : 3º Quadrimestre / 2021

LRF, art 48 - Anexo 6 (Demonstrativo Simplificado do Relatório de Gestão Fiscal) R\$ Milhares

RECEITA CORRENTE LÍQUIDA	VALOR ATÉ O BIMESTRE
Receita Corrente Líquida	464.466,2
Receita Corrente Líquida Ajustada	464.466,2

DESPESA COM PESSOAL	VALOR	% SOBRE A RCL
Total da Despesa com Pessoal - TDP	0,0	1,59 %
Limite Legal (inciso III, art. 20 da LRF)	27.868,0	6,00 %
Limite Prudencial (§ único, art. 22 da LRF)	26.474,6	5,70 %
Limite de Alerta	25.081,2	5,40 %

DÍVIDA	VALOR	% SOBRE A RCL
Dívida Consolidada Líquida	0,0	0,00 %
Limite Definido por Resolução do Senado Federal	-	120,00 %

GARANTIA DE VALORES	VALOR	% SOBRE A RCL
Total das Garantias	0,0	0,00 %
Limite Definido por Resolução do Senado Federal	0,0	0,00 %

OPERAÇÕES DE CRÉDITO	VALOR	% SOBRE A RCL
Operações de Crédito Internas e Externas	0,0	0,00 %
Operações de Crédito por Antecipação da Receita	0,0	0,00 %
Limite Definido por Resolução do Senado Federal para Operações de Crédito Internas e Externas	0,0	0,00 %
Limite Definido por Resolução do Senado Federal para Operações de Crédito por Antec. da Receita	0,0	0,00 %

RESTOS A PAGAR	Inscrição em Restos a Pagar Empenhados e Não Liquidados	Disponibilidade de Caixa Líquida (após a Inscrição em Restos Pag Não Proc)
Valor apurado nos demonstrativos respectivos	10,3	0,0

Fonte : DIRETORIA FINANCEIRA
 Nota :

(Assinatura)
 Câmara Municipal de Queimados
Profº Nilton Moreira Cavalcante
 Presidente
 Matrícula 90211

(Assinatura)
Heitor Teixeira R. da Silva
 Controlador Geral
 Matr. 1420 - CMQ

CHEFE DO PODER LEGISLATIVO: NILTON MOREIRA CAVALCANTE
 RESPONSÁVEL PELO CONTROLE INTERNO: HEITOR TEIXEIRA ROSA DA SILVA
 RESPONSÁVEL PELA ADMINISTRAÇÃO FINANCEIRA: NILTON MOREIRA CAVALCANTE